

Bilancio consuntivo d'esercizio 2020



INDICE

Indice	2
Organi della Federazione.....	3
Relazione del Presidente federale al bilancio d'esercizio 2020.....	5
___ Premessa.....	5
___ Sintesi dell'andamento della gestione.....	5
___ Relazione sulle attività svolte	13
___ I numeri della Federazione. Un'analisi dinamica	32
___ Risultato economico e proposte al Consiglio federale.....	55
Relazione del Collegio dei Revisori dei Conti al Bilancio d'esercizio consuntivo al 31 dicembre 2020	56
Nota integrativa al bilancio al 31 dicembre 2020.....	62

ORGANI DELLA FEDERAZIONE

Presidente federale

Giovanni Petrucci

Vice Presidente Vicario

Gaetano Laguardia

Vice Presidente

Federico Casarin

Consiglieri federali

Umberto Arletti

Rossella Ferro

Fabrizio Frates

Giacomo Galanda

Margaret Gonnella

Riccardo Guolo

Alessandro Marzoli

Marco Petrini

Kathrin Röss

Giuseppe Rizzi

Presidente Collegio dei Revisori dei Conti

Marco Tani

Componenti Collegio dei Revisori dei Conti

Alessandro Fiore

Rossana De Vito

Segretario Generale

Maurizio Bertea



RELAZIONE DEL PRESIDENTE FEDERALE AL BILANCIO D'ESERCIZIO 2020

PREMESSA

RELAZIONE DEL PRESIDENTE FEDERALE AL BILANCIO DI ESERCIZIO 2020

L'anno 2020 è stato segnato dalla crisi sanitaria mondiale dovuta alla pandemia da Covid-19 i cui effetti sono tuttora in corso.

La Federazione, travolta da un contesto profondamente mutato e di difficile interpretazione, è stata costretta a rivedere profondamente dal mese di marzo i suoi programmi e ad individuare nuove strategie per sostenere il movimento.

La quasi totalità dei programmi sportivi sono stati annullati, alcuni rinviati al 2021:

- per la Nazionale Senior Maschile, il torneo di qualificazione ai Giochi Olimpici è stato rinviato al 2021, mentre sono stati disputati soltanto due incontri di qualificazione ad Eurobasket a Napoli e a Tallin;
- per la Nazionale Senior Femminile è stato disputato soltanto un incontro di qualificazione ad Eurobasket a Riga;
- per la Nazionale 3x3 i due tornei Pre-Olimpici sono stati rinviati al 2021, mentre è stata svolta soltanto una parziale attività di preparazione con la partecipazione al torneo Int.le di Parigi;
- i Campionati sia a livello Nazionale che Regionale sono stati sospesi a partire dal mese di marzo fino al termine della stagione 2019-2020;
- ripresa della stagione sportiva 2020-2021, seppure in ritardo rispetto al calendario stabilito dei soli Campionati Nazionali.

In questo scenario, la Federazione ha operato le proprie scelte adottando provvedimenti che hanno avuto come obiettivo primario il contrasto della crisi derivante dall'emergenza COVID-19 per favorire la partecipazione alle competizioni sportive da parte delle Società.

In ragione di questo ha operato su due fronti principali:

- supporto alle proprie affiliate confermando il riconoscimento delle premialità nonostante la contrazione dei ricavi dovuta alle minori gare disputate per la sospensione dei campionati;
- gratuità/riduzione dei contributi a carico delle società e dei tesserati a partire dalla stagione 2020-2021, confermati in parte anche per la stagione 2021-2022.

Tuttavia, il perdurare della crisi non ha consentito la ripresa al pieno delle attività sportive, come era negli auspici della Federazione.

Al 31.12.2020 sono già evidenti gli effetti dello stato pandemico sui dati di affiliazione e tesseramento sul primo scorcio della stagione sportiva 2020-2021, rispetto alla stagione precedente, che evidenziano una diminuzione dei tesseramenti senior maschile (-54%), Senior Femminile (-54%), mini-atleti (-48%) e delle gare disputate (-98%).

Gli effetti sono evidenti anche nei numeri del bilancio consuntivo 2020 per le motivazioni esposte.

Tra tutti emerge la diminuzione dei ricavi, rispetto al 2019, per circa euro 15.000.000, riferiti principalmente alle quote degli associati.

La diminuzione dell'attività e una rivisitazione delle spese ha fatto invece registrare una diminuzione dei costi per circa 16.000.000.

Pertanto, nonostante la complessità determinata dall'emergenza sanitaria, la federazione ha comunque conseguito un utile pari a circa euro 1.000.000.

La federazione conferma la propria solidità finanziaria grazie anche ad un patrimonio accantonato nel corso degli anni, merito di un'attenta gestione delle risorse disponibili.

SINTESI DELL'ANDAMENTO DELLA GESTIONE

Sede Centrale

La Sede Centrale FIP nel 2020 introita ricavi per € 25.044.657, con un decremento di € 6.403.807 rispetto all'esercizio precedente per effetto dei provvedimenti assunti dal Consiglio Federale a favore degli associati in conseguenza del perdurare dello stato di emergenza determinatosi dalla situazione pandemica.

In merito ai costi, FIP ha registrato un decremento rispetto all'esercizio precedente di € 6.448.827 dovuto sostanzialmente all'attività sportiva per € 6.988.054, al funzionamento e costi generali per € 681.474 ed un incremento per accantonamenti ed oneri di gestione per € 1.220.701.

I dati sopra indicati, coniugati con i proventi finanziari e con le imposte, comportano il conseguimento a livello centrale di un utile di gestione pari a 1.275.255, migliorativo di 272.565 rispetto al 2019.

	Descrizione	Conto economico 2020	Conto economico 2019	Differenza	Diff. %
Ricavi	Contributi Sport e Salute	11.248.723	10.117.156	1.131.567	11%
	Contributi da Enti	21.720	19.704	2.016	10%
	Quote degli associati	11.202.841	18.102.192	-6.899.351	-38%
	Ricavi da manifestazioni internazionali	220.312	593.067	-372.755	-63%
	Ricavi da manifestazioni nazionali	38.664	117.796	-79.132	-67%
	Ricavi da pubblicità e sponsorizzazioni	1.945.500	2.085.027	-139.527	-7%
	Altri ricavi della gestione ordinaria	366.897	413.522	-46.625	-11%
	Totale ricavi (A)	25.044.657	31.448.464	-6.403.807	-20%
Costi	Costi Preparazione Olimpica Alto Livello	5.043.317	7.833.765	-2.790.448	-36%
	Costi attività sportiva	9.528.635	13.726.242	-4.197.607	-31%
	Funzionamento e costi generali	7.501.987	8.183.461	-681.474	-8%
	Accantonamenti	635.832	205.699	430.133	209%
	Oneri diversi di gestione	1.054.837	264.268	790.568	299%
	Totale costi (B)	23.764.608	30.213.435	-6.448.827	-21%
Altre voci	Proventi e oneri finanziari (C)	97.095	800	96.295	12040%
	Imposte sul reddito (D)	101.889	233.139	-131.250	-56%
	Risultato d'esercizio (A-B+C-D)	1.275.255	1.002.690	272.565	27%

Figura 1 – bilancio Sede Centrale. Dati in €

Sport e Salute, nel corso dell'anno 2020, ha stanziato in favore di FIP un importo complessivo pari a € 11.248.723, che rispetto al 2019 è incrementato di € 1.131.567, di cui € 3.270.247 diretti a sostenere la preparazione olimpica delle Squadre Nazionali, per la quale la Federazione ha sostenuto costi per un

importo complessivo di € 5.043.317; € 4.762.967 per contributi generali; € 1.767.449 per contributi per la promozione sportiva; € 448.061 per contributi straordinari e € 1.000.000 per contributi integrativi stanziati nel 2020 ma provenienti dall'anno 2019, per la quale la Federazione ha sostenuto costi per un ammontare complessivo di € € 13.470.434 compresi i costi per il personale.

Dettaglio contributi Sport e Salute

Descrizione	2020	2019	Differenza	Diff. %
Funzionamento ed attività sportiva	838.957	838.957	0	0%
Prepar. Olimpica e Alto Livello	3.270.247	3.425.827	-155.581	-5%
Altri Contributi Sport e Salute	3.261.510	1.958.039	1.303.471	67%
Contributi personale già con contratto federale	2.531.230	2.541.231	-10.001	0%
Contributi costo lavoro personale ex CONI Servizi SpA	1.346.780	1.353.102	-6.322	0%
Totale contributi CONI	11.248.723	10.117.156	1.131.567	11%

Figura 2 – bilancio Sede Centrale – Dettaglio contributi Sport e Salute. Dati in €

Le quote degli associati ammontano complessivamente a € 11.202.841, con un decremento rispetto all'esercizio 2019 di € 6.899.350. Ciò è dovuto essenzialmente al periodo di emergenza pandemica che ha determinato la necessità di assumere provvedimenti di detassazione a favore degli associati per supportare il movimento del basket e che ha reso impossibile lo svolgimento regolare dell'attività sportiva, comportando una diminuzione di circa il 98% delle gare disputate rispetto al 2019.

Dettaglio quote degli associati

Descrizione	2020	2019	Differenza	Diff. %
Quote di affiliazione	463.329	724.395	-261.066	-36%
Quote di tesseramento	3.855.251	5.748.616	-1.893.365	-33%
Multe e tasse gara	2.925.258	6.220.145	-3.294.887	-53%
Diritti di Segreteria	3.887.279	5.026.544	-1.139.265	-23%
Quote iscrizioni a corsi	71.724	382.492	-310.768	-81%
Totale	11.202.841	18.102.192	-6.899.350	-38%

Figura 3 – bilancio Sede Centrale – Dettaglio quote degli associati. Dati in €

Le multe e tasse gara hanno subito un decremento rispetto all'esercizio 2019 di € 3.294.887 dovuto alla sospensione dei campionati in relazione a quanto sopra esposto.

Composizione multe e tasse gara

Descrizione	2020	2019	Differenza	Diff. %
Multe	987.978	1.432.239	-444.261	-31%
Istanze	10.748	48.710	-37.962	-78%
Contributi gara	1.926.532	4.739.196	-2.812.664	-59%
Totale	2.925.258	6.220.145	-3.294.887	-53%

Figura 4 – bilancio Sede Centrale – Dettaglio multe e tasse gara. Dati in €

Comitati territoriali

Considerando i contributi federali (elisi nel bilancio nel momento del consolidamento fra attività centrale e attività dei Comitati territoriali), i Comitati territoriali introitano ricavi per € 4.822.277, con un decremento di € 9.077.609 rispetto all'esercizio precedente. Il decremento è dovuto all'effetto combinato dei maggiori introiti per contributi federali per € 210.713, e alla diminuzione dei ricavi per le quote degli associati per € 8.789.485, per contributi da Enti Locali per € 356.533 e per altri ricavi della gestione € 142.304.

Risultano in diminuzione i costi per € 9.392.551, dovuti essenzialmente alla sospensione di tutta l'attività sportiva a causa dello stato di emergenza determinata dalla situazione epidemiologica.

I dati sopra indicati, coniugati ai proventi e oneri finanziari, comportano il conseguimento a livello territoriale di una perdita della gestione pari a € -241.418, in diminuzione di € 314.762 rispetto all'esercizio precedente.

	Descrizione	Conto economico 2020	Conto economico 2019	Differenza	Diff. %
Ricavi	Contributi federali	858.280	647.567	210.713	33%
	Quote degli associati	3.175.521	11.965.006	-8.789.485	-73%
	Ricavi da manifestazioni nazionali	0	0	0	n.a.
	Contributi da Enti locali	671.748	1.028.281	-356.533	-35%
	Altri ricavi della gestione	116.728	259.031	-142.304	-55%
	Totale ricavi (A)	4.822.277	13.899.886	-9.077.609	-65%
Costi	attività agonistica	1.869.301	6.846.391	-4.977.090	-73%
	corsi di formazione	97.863	629.265	-531.403	-84%
	organizzazione manifestazioni sportive	426.937	2.693.964	-2.267.028	-84%
	promozione sportiva	70.644	321.145	-250.502	-78%
	contributi all'attività sportiva	649.600	765.874	-116.274	-15%
	gestione impianti sportivi	68.853	166.955	-98.103	-59%
	costi per i collaboratori	0	0	0	n.a.
	organi e commissioni	973.036	1.807.391	-834.354	-46%
	costi generali	817.837	1.040.921	-223.084	-21%
	Accantonamenti	13.137	66.513	-53.377	-80%
	Oneri diversi di gestione	76.877	118.214	-41.337	-35%
	Totale costi (B)	5.064.084	14.456.635	-9.392.551	-65%
Altre voci	Proventi e oneri finanziari (C)	389	569	-180	-32%
Risultato d'esercizio (A-B+C+D)		-241.418	-556.179	314.762	-57%

Figura 5 – bilancio Comitati territoriali. Dati in €

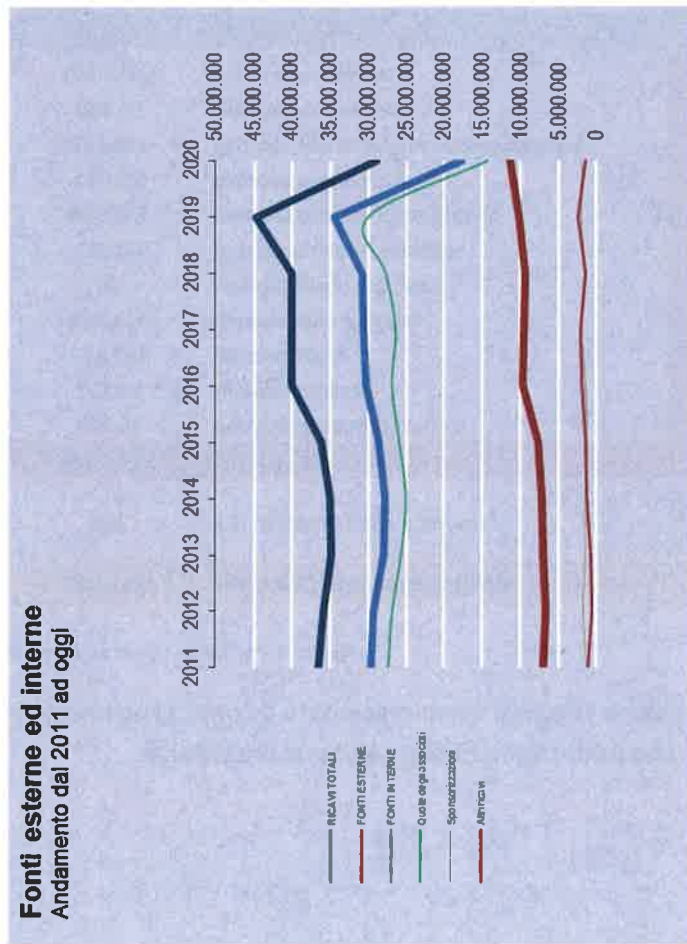
Nelle pagine seguenti viene presentato il conto economico con il dettaglio delle singole voci di ricavo e di costo, con il confronto rispetto all'anno precedente.

Approfondimenti

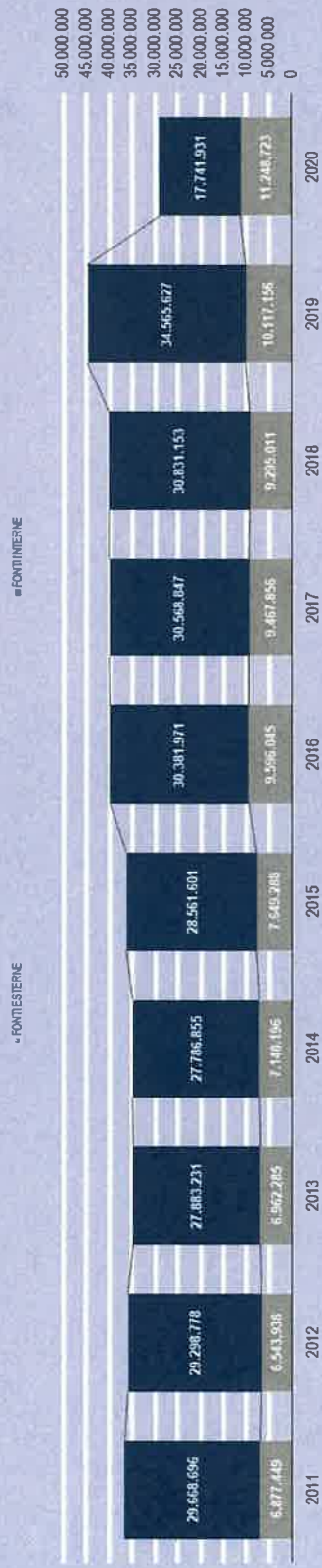
Si riportano di seguito alcuni approfondimenti e comparazioni in merito all'andamento della gestione economica della Federazione.

	2011	2012	2013	2014	2015	2016	2017	2018	2019	2020
	IMPORTO	IMPORTO	IMPORTO	IMPORTO	IMPORTO	IMPORTO	IMPORTO	IMPORTO	IMPORTO	IMPORTO
	PESO %	PESO %	PESO %	PESO %	PESO %	PESO %	PESO %	PESO %	PESO %	PESO %
FONTI ESTERNE	8.877.449	6.543.938	6.962.285	7.148.198	7.849.288	7.849.288	9.487.886	9.286.011	10.117.166	11.248.723
Contributi Sport e Salute	18,8%	18,3%	20,0%	20,0%	20,5%	21,1%	23,6%	23,6%	25,2%	28,0%
FONTI INTERNE	28.668.095	28.298.778	27.893.231	27.788.855	28.661.601	28.661.601	30.668.647	30.631.163	34.665.627	37.741.931
Quota degli associati	74,8%	74,8%	73,8%	73,8%	71,6%	71,6%	67,3%	68,1%	69,1%	74,8%
Sponsorizzazioni	3,7%	3,7%	4,4%	4,4%	4,6%	3,7%	4,2%	4,2%	5,2%	4,6%
Altri ricavi	2,7%	1,6%	2,0%	2,0%	3,4%	3,7%	4,9%	5,1%	3,5%	6,0%
RICAVI TOTALI	38.545.145	35.842.716	34.845.516	34.936.051	36.210.889	36.210.889	40.036.702	40.126.164	44.682.793	49.990.654

Fonti esterne ed interne
Andamento dal 2011 ad oggi




Composizione delle fonti
Andamento dal 2011 ad oggi



	2011		2012		2013		2014		2015		2016		2017		2018		2019		2020			
	IMPORTO	VAR %	IMPORTO	VAR %	IMPORTO	VAR %	IMPORTO	VAR %	IMPORTO	VAR %	IMPORTO	VAR %	IMPORTO	VAR %	IMPORTO	VAR %	IMPORTO	VAR %	IMPORTO	VAR %		
RICAVI	34.885.770	0,1%	35.042.718	2,4%	34.845.515	-2,8%	34.535.051	-0,9%	35.210.589	3,7%	33.973.017	-10,4%	40.038.702	0,1%	40.125.164	0,2%	44.882.763	11,4%	38.980.854	-35,1%		
Fonti interne	28.028.750	0,0%	28.288.778	4,5%	27.883.231	-4,8%	27.768.855	-0,3%	28.581.801	2,8%	30.381.071	6,4%	30.588.847	0,6%	30.651.153	0,2%	34.565.627	12,1%	17.741.831	-48,7%		
Fonti esterne	6.658.020	0,3%	6.543.938	-0,9%	6.962.285	6,4%	7.148.196	2,7%	7.649.288	7,0%	9.590.045	25,5%	9.467.859	-1,3%	9.295.011	-1,8%	10.117.150	8,6%	11.248.723	11,2%		
COSTI	35.047.823	4,5%	35.413.160	1,1%	35.550.964	0,4%	37.197.455	4,6%	38.473.555	3,4%	38.823.585	0,9%	39.542.713	2,1%	41.008.455	3,4%	44.004.502	7,3%	27.952.412	-36,8%		
Attività sportiva	25.059.813	6,7%	25.333.410	1,1%	25.242.960	-0,4%	26.574.708	5,3%	28.865.231	8,6%	26.990.960	-6,1%	26.990.960	0,0%	28.163.101	4,4%	29.616.467	5,3%	32.336.035	9,5%	10.890.869	-47,7%
Funzionamento	10.358.015	1,1%	9.879.740	-4,6%	10.308.004	4,3%	10.622.748	3,1%	11.578.355	9,0%	11.638.890	0,5%	11.638.890	0,0%	11.450.611	-3,2%	11.189.960	-2,4%	11.995.488	4,3%	11.055.543	-5,3%
CEC - CED - TAX	-354.675	-10,9%	-285.093	-16,5%	-1.113.803	-477,4%	-1.101.917	-1,1%	-213.298	-19,4%	-355.928	-20,0%	-223.601	-12,6%	-231.776	-3,7%	-231.770	0,0%	-4.405	-99,1%		
Saldo oneri-provanti finanziari straordinari e (passivi)	-354.676	-40,9%	-285.093	-10,8%	-1.113.803	-477,4%	-1.101.917	-1,1%	-213.298	-19,4%	-355.928	-20,0%	-223.601	-12,6%	-231.770	0,0%	-231.770	0,0%	-4.405	-99,1%		
UTILE / PERDITA	-1.415.934	736,5%	134.473	-109,5%	408.366	203,7%	-1.160.588	-384,2%	-2.476.993	-113,3%	892.223	-136,0%	170.389	-80,9%	-1.112.068	-762,7%	446.511	-140,2%	1.033.837	131,5%		

Ricavi, costi e risultato di esercizio Andamento dal 2011 ad oggi



RELAZIONE SULLE ATTIVITÀ SVOLTE



Settore squadre nazionali maschile

Per gli effetti della pandemia da COVID 19 molte delle attività in programma sono state annullate o rimandate al 2021.

Si è per tanto provveduto ad un ristoro delle somme previste in Bilancio di previsione per le attività non svolte.

Di seguito si indicano le attività che hanno avuto corso nell'anno solare 2020:

Nazionale Senior

L'attività della Nazionale nel 2020 è stata fortemente limitata a causa della pandemia in atto; dopo il mese di febbraio di fatto tutte le attività estive - Torneo di qualificazione Olimpica a Belgrado ed eventuale partecipazione ai Giochi Olimpici di Tokyo – sono state rimandate al 2021.

Si sono pertanto potute svolgere le seguenti attività :

Incontri di Qualificazione ad EUROBASKET – Napoli e Tallinn (Estonia) dal 17 al 24 febbraio;

Incontri di Qualificazione ad EUROBASKET – in bolla a Tallinn (Estonia dal 24 novembre al 1 dicembre.

I centri di costo sono stati annullati e le relative previsioni economiche sono state rese in disponibilità della Federazione.

Nazionale Sperimentale/Nazionale Under 20

Per i motivi noti, di sopra evidenziati, la Nazionale Sperimentale non ha svolto alcuna attività nel 2020 e la Nazionale Under 20 ha visto rimandato al 2021 il Campionato Europeo di categoria.

Settore squadre nazionali femminile



Nel corso dell'esercizio 2020 per gli effetti della pandemia da COVID 19 sono state annullate tutte le attività previste per la Nazionale U20 Femminile in sede di bilancio, tranne le attività sotto riportate :

High School BaskeLab

Raduno collegiale permanente con la selezione High School BaskeLab per i soli mesi di gennaio, febbraio e marzo 2020.

Nazionale Senior

Raduno collegiale a Roma nel mese di agosto dal 3 all' 8 per permettere al nuovo allenatore Sig.Lardo di avere la possibilità di allenare e conoscere le giocatrici della Nazionale, in vista degli incontri di qualificazione del mese di novembre.

Incontri di Qualificazione dall'8 al 16 novembre svolti a Riga Lettonia per la qualificazione al Campionato Europeo di categoria che si svolgerà dal 17 al 27 giugno 2021 a Valencia (Spagna).

Sono invece rimasti in essere i contratti del Dott. Andrea Billi come consulente ortopedico del Progetto Pro-Azzurre e del Dott. Tettamanti come coordinatore dello stesso.

I centri di costo sono stati annullati e le relative previsioni economiche sono state rese in disponibilità della Federazione.

Settore Sanitario e Antidoping

Nel corso dell'esercizio 2020 per gli effetti della pandemia da COVID 19 molte delle attività in programma sono state annullate. Si è pertanto provveduto ad una modifica delle somme previste nel Bilancio per tutte quelle attività non svolte.

Sono stati effettuati i controlli Antidoping ordinari eseguiti dalla NADO ITALIA e rimandati al 2021 i controlli aggiuntivi FIP da parte dei Rappresentanti federali Antidoping.

Inoltre essendo state rimandate tutte le attività per l'attività del Squadre Nazionali Giovanili non si è provveduto all'acquisto di materiale sanitario e di integratori alimentari.

Anche i progetti PRO-AZZURRE e PRO-AZZURRI, che interessavano lo staff medico, sul monitoraggio delle condizioni fisiche/atletiche dei giocatori/giocatrici del Settore Squadre Nazionali Senior e Under 20 maschile e femminile sono stati sospesi. Per quanto riguarda la dotazione delle apparecchiature sanitarie, si è ritenuto opportuno il noleggio di macchinari fisioterapici per la dotazione del Settore Squadre Nazionale solo per la Senior Maschile in occasione degli incontri di Qualificazione Eurobasket 2022.

Infine nel bilancio è stato contabilizzato la voce di costo relativa al rinnovo contrattuale del Dott. Sandro Senzameno, medico federale e del Dott. Roberto Ciardo in qualità di Medico all'interno del Settore Antidoping.

A far data dal 1 luglio 2020 il Dott. Sandro Senzameno è stato avvicendato dal Dott. Roberto Ciardo in qualità di Medico Federale; si è provveduto di conseguenza a rendere coerenti con i nuovi incarichi i relativi centri di costo già esistenti.

Settore squadre nazionali giovanili

Di seguito si indicano le principali attività svolte nell'esercizio 2020:

Nel bilancio 2020 del settore, sono stati inseriti i costi per le rappresentative delle Nazionali UNDER 18-17-16-15, necessari alla realizzazione dei programmi tecnici, prevalentemente mirati alla preparazione dei Campionati del Mondo Under 17 maschile e femminile, Europei di categoria (U18 – U16 Maschili e Femminili) e Torneo dell' Amicizia Under 15 maschile e femminile.

Sono stati inseriti inoltre i costi per i 5 appuntamenti previsti del Progetto Azzurro finalizzato ai migliori atleti delle annate 2005 e 2006 maschili.

A causa della Pandemia Covid-19, sono stati annullati da parte di FIBA i Campionati Europei Under 18 e Under 16 maschili e femminili.

I mondiali Under 17 maschile e femminile sono stati annullati prevedendo in sostituzione due competizioni denominate FIBA U17 Skills Challenges 2020 e FIBA U17 Women's Skills Challenges 2020.

E' stato annullato il Torneo dell' Amicizia previsto per l'Under 15 maschile e femminile.

Anche l'attività giovanile è stata bloccata da fine febbraio 2020.

SQUADRE NAZIONALI GIOVANILI MASCHILI

- **UNDER 18 MASCHILE**

La Nazionale ha svolto un solo raduno dal 16 al 18 febbraio presso Novarello Villaggio Azzurro Hotel Novarello Resort a Granozzo con Monticello (No) convocando 16 atleti, 1 allenatore, 2 assistenti

allenatori, 1 preparatore fisico, 1 medico, 1 fisioterapista e 1 team manager.

E' stato annullato il Torneo Internazionale "A.Schweitzer" a Mannheim (Ger) che si sarebbe dovuto disputare dal 10 al 19 aprile 2020 e di conseguenza non è stato effettuato il raduno di preparazione.

Con l'annullamento del Campionato Europeo di categoria in programma a Bursa (Turchia) dal 25 luglio al 2 agosto 2020, sono stati annullati anche i programmati raduni di preparazione.



• **UNDER 17 MASCHILE**

La Nazionale ha svolto un raduno dal 16 al 18 febbraio presso Novarello Villaggio Azzurro Hotel Novarello Resort a Granozzo con Monticello (No) convocando 16 atleti, 1 allenatore, 2 assistenti allenatori, 1 preparatore fisico, 1 medico, 1 fisioterapista e 1 team manager.

Con l'annullamento del Campionato del Mondo che avrebbe dovuto svolgersi dal 4 al 12 luglio 2020 a Sofia (Bulgaria) sono stati annullati anche i programmati raduni di preparazione.

La nazionale ha partecipato a Roma dal 16 al 23 agosto 2020 alla competizione FIBA U17 Skills Challenges 2020, convocando 8 atleti, 1 allenatore, 1 assistente allenatore, 1 preparatore fisico, 1 medico, 1 fisioterapista, 1 team manager, 1 addetto stampa e 1 arbitro FIBA.

• **UNDER 16 MASCHILE**

E' stato annullato il Torneo Internazionale previsto nel mese di aprile 2020 a Bellegarde (Francia) e il relativo raduno di preparazione.

Con l'annullamento del Campionato Europeo di categoria in programma a Skopje (Macedonia del Nord) dal 14 al 22 agosto 2020, sono stati annullati anche i programmati raduni di preparazione.

E' stato inoltre annullato il Torneo Internazionale previsto nel mese di dicembre 2020 a Iscar (Spagna) e di conseguenza anche il relativo raduno di preparazione.

La Nazionale non ha svolto nessuna attività nel 2020.

- **UNDER 15 MASCHILE**

Con l'annullamento del Torneo dell'Amicizia previsto in Spagna nel mese di luglio 2020, è stato annullato il relativo raduno di preparazione,

La Nazionale non ha svolto nessuna attività nel 2020.

- **PROGETTO AZZURRO**

E' stato possibile realizzare un solo raduno dei cinque previsti, Avviamento Tecnico Federale Centro/Sud a Battipaglia (Sa) dal 21 al 23 febbraio 2020 convocando 36 atleti del 2006, 2 allenatori, 8 Referenti Tecnici Territoriali, 1 preparatore fisico, 1 medico, 2 fisioterapisti, 1 formatore del CNA, 2 istruttori CIA, 1 team manager, 18 giovani allenatori, 8 giovani arbitri.



SQUADRE NAZIONALI GIOVANILI FEMMINILI

- **UNDER 18 FEMMINILE**

Con l'annullamento del Campionato Europeo di categoria in programma a Heraclion (Grecia) dal 4 al 12 luglio 2020, sono stati annullati anche i programmati raduni di preparazione.

La Nazionale non ha svolto nessuna attività nel 2020.

- **UNDER 17 FEMMINILE**

Con l'annullamento del Campionato del Mondo che avrebbe dovuto svolgersi dal 15 al 23 agosto 2020 a Cluj Napoca (Romania) sono stati annullati anche i programmati raduni di preparazione.

La nazionale ha partecipato a Roma dal 15 al 23 agosto 2020 alla competizione FIBA U17 Skills Challenges 2020, convocando 8 atlete, 1 allenatore, 2 assistenti allenatore, 1 preparatore fisico, 1 medico, 1 fisioterapista, 1 team manager, 1 addetto stampa e 1 arbitro FIBA.

- **UNDER 16 FEMMINILE**

Con l'annullamento del Campionato Europeo di categoria in programma a Matosinhos (Portogallo) dal 18 al 26 luglio 2020, sono stati annullati anche i programmati raduni di preparazione.

La Nazionale non ha svolto nessuna attività nel 2020.

- **UNDER 15 FEMMINILE**

Con l'annullamento del Torneo dell'Amicizia previsto in Spagna nel mese di luglio 2020, è stato annullato il relativo raduno di preparazione,

La Nazionale non ha svolto nessuna attività nel 2020.

ALTRE VOCI DI SPESA

Nel bilancio 2020 del settore, sono state inoltre inserite le spese relative alla realizzazione dei Centri Tecnici Federali, del Trofeo delle Regioni e le spese relative ai contratti dei tecnici federali (Capobianco, Lucchesi, Bocchino) e del responsabile dei Preparatori fisici Panichi e le spese relative a riunioni e viaggi dei tecnici federali e funzionari FIP.

Per l'attività dei Centri Tecnici federali è stato possibile realizzare solamente il 60-70% dell'attività prevista considerato l'annullamento a fine febbraio di tutta l'attività giovanile.

Per lo stesso motivo il Trofeo delle Regioni non ha avuto luogo.

3x3 Streetball Italian Tour



L'anno 2020 ha visto la realizzazione di pochi eventi, a causa della nota emergenza sanitaria da Covid-19 e dei relativi provvedimenti per il contenimento del virus.

Il Budget assegnato è stato oggetto di variazione con lo scopo di rimettere le somme in disponibilità, poichè la Federazione ha dovuto sospendere tutte le attività delle squadre nazionali ed i campionati nazionali.

La FIBA, a metà marzo e nei mesi successivi ha sospeso tutte le competizioni internazionali per squadre nazionali previste per l'anno 2020.

Il CIO ha deciso di rinviare al 2021 i Giochi Olimpici di Tokio.

Pertanto, tutte le attività previste nel programma tecnico per le varie categorie (Open Femminile e Maschile, Under 18 Maschile e Under 17 Maschile e Femminile) sono state cancellate a partire dal mese di marzo 2020.

E' stato possibile realizzare soltanto quanto previsto nei primi due mesi dell'anno per la **Nazionale Open Femminile**, che nell'anno precedente aveva raggiunto la qualificazione da ranking ai due Tornei Pre-Olimpici, traguardo importante dal punto di vista tecnico e istituzionale, per arrivare fra le otto squadre ammesse ai Giochi Olimpici di Tokio.

E' stato quindi possibile svolgere soltanto una parziale attività in preparazione dei due Tornei Preolimpici, poi cancellati come sopra descritto e che avrebbero dovuto svolgersi nei mesi di marzo e aprile 2020.

Di seguito l'attività che è stata svolta:

- 1) 1/3 Gennaio – Raduno a Roma presso il C.P.O. "Giulio Onesti"
- 2) 4/6 Febbraio – Raduno a Roma presso il C.P.O. "Giulio Onesti"
- 3) 6/9 Febbraio – Raduno all'estero e partecipazione al Torneo Internazionale a Parigi



Comitato Italiano Arbitri



L'anno 2020 è stato segnato dalla grave situazione emergenziale che ci ha costretti dal 9 marzo ad un lockdown generalizzato e che ha permesso lo svolgimento soltanto delle seguenti attività programmate:

- Raduni, corsi e stage:
 - Raduni pre - Campionato;
 - Raduni metà Campionato;
 - Raduno in occasione della Coppa Italia del campionato professionistico con il coinvolgimento degli Ufficiali di Campo e degli Osservatori.

Tutte le attività programmate a bilancio 2020, che riportiamo di seguito, si sono svolte su piattaforme digitali:

- Attività di formazione:
 - Corsi per abilitazione nuovi Istruttori Settore Giovanile, Settore Arbitri e Settore Ufficiali di Campo;
 - Attività per Istruttori Regionali in ambito territoriale;
 - Attività del Settore Tecnico CIA in collaborazione con gli istruttori dei campionati nazionali per tenere costante l'attenzione degli arbitri anche in assegni dei consueti raduni e incontri, purtroppo impossibilitati a svolgere.

Le attività, sempre programmate a bilancio 2020, che riportiamo di seguito, **non** sono state svolte per il blocco relativo alla pandemia:

- Altre Attività di formazione:
 - Corsi per Arbitri, Arbitri Giovanili e Ufficiali di Campo in ambito regionale;
 - Corsi per abilitazione nuovi Istruttori Settore Giovanile, Settore Arbitri e Settore Ufficiali di Campo;
 - Attività per Istruttori Regionali in ambito territoriale;
 - Attività dei Tecnici in collaborazione con il Settore Agonistico per il miglioramento degli arbitri di Serie B e C;

- Scuola di Formazione;
- Attività FIBA.

Per quanto possibile Il CIA ha rispettato ed ottemperato a quanto previsto nel Bilancio Preventivo 2020 e nella Relazione di Attività.

Nel corso dell'anno sono stati messi a punto e realizzati:

- Gli Stage femminili: tali eventi hanno coinvolto soltanto 30 tesserate CIA provenienti da tutti i comitati regionali. Gli stage si sono svolti nei primi mesi dell'anno, prima del blocco di tutte le attività; ciascun incontro è stato strutturato su tre giornate durante le quali gli istruttori dedicati hanno svolto un lavoro tecnico, teorico e pratico;
- la Scuola di Formazione Arbitrale, progetto già istituito da diversi anni, non è stata svolta per emergenza pandemica.

Nel corso dell'anno gli Organi Tecnici, hanno seguito tutti gli arbitri impiegati nei Campionati Nazionali, per un miglioramento della categoria in collaborazione con il Settore Tecnico. Il Progetto è stato realizzato mediante incontri virtuali su piattaforma digitale a cura dei responsabili di ogni Organo Tecnico.

Analogamente, anche a livello regionale sono stati seguiti gli arbitri regionali dagli istruttori regionali e provinciali arbitri e del Settore Giovanile CIA, sempre su piattaforma digitale, per evitare uno scollamento con la periferia e con i tesserati più giovani con il rischio di un allontanamento dal Movimento.

Nel corso dell'anno sportivo si sono svolti alcuni incontri del Consiglio Direttivo durante i quali si sono affrontati gli aspetti relativi soprattutto alla compilazione delle liste di fine anno sportivo.

Nel mese di aprile si è svolto su piattaforma digitale la Referee Junior Cup una sorta di Trofeo delle Regioni dedicato ai ragazzi per cercare di far sentire loro la vicinanza del Movimento e degli istruttori CIA in un momento molto delicato.

La Referee Junior Cup, giocato nella piattaforma "Zoom" proprio nel periodo in cui doveva svolgersi il trofeo delle Regioni 2020 in Abruzzo, ha visto coinvolti più di 500 arbitri del Settore Giovanile di tutte le regioni oltre che numerosi arbitri nazionali, istruttori regionali e provinciali, presidenti CIA e FIP in qualità di ospiti o giudici delle varie sfide.

Otto appuntamenti, ognuno dei quali aveva un tema ben specifico del regolamento di gioco. Ogni rappresentativa regionale, formata da un numero di arbitri del Settore Giovanile da 3 a 5, sfidava un'altra regione sul tema della giornata. I ragazzi dovevano preparare e condividere una presentazione, mostrarla ai "giudici" esterni ed infine rispondere ad alcune domande formulate proprio da questi ultimi sul Regolamento Tecnico di Gioco.

La sfida finale tra le rappresentative di Abruzzo e Marche ha visto vittoriosa quella dei marchigiani.

Alla ripresa della stagione sportiva, da luglio 2020 è ricominciata l'organizzazione dei raduni di pre campionato per gli arbitri nazionali che si sono svolti regolarmente, sempre seguendo tutte le direttive dei Protocolli federali e a livello nazionale.

Ripresa l'attività a livello nazionale, sono ricominciati anche gli incontri tra gli Organi Tecnici e le Società per organizzare al meglio la ripresa delle gare in totale sicurezza, sempre sotto la guida del Consiglio Direttivo e del Settore Tecnico CIA, in collaborazione con il Settore Sanitario per tutto ciò che potesse riguardare le ordinanze che, via via, venivano trasmesse dalle Autorità competenti.

Per quanto sopra esposto l'esercizio contabile è stato rimodulato secondo le esigenze amministrative nel corso del mese di aprile 2020 con il recupero delle somme inserite nuovamente nel bilancio federale.

Comitato Nazionale Allenatori



Il Comitato Nazionale Allenatori ha ,causa emergenza epidemiologica Covid-19, svolto nel corrente anno la seguente attività. Pertanto non si è riusciti a realizzare quanto previsto dai propri fini istituzionali.

- **Aggiornamento per Formatori:** è stata effettuata una attività costante di aggiornamento tramite video-conferenza.
- **1 Clinic Internazionale Settore Giovanile** svoltosi a Pesaro il 15 febbraio 2020, con circa 650 Allenatori partecipanti, In qualità di Relatori sono intervenuti: Andrea Capobianco, AntonioBocchino, Matteo Panichi, Giovanni Lucchesi.
- **Clinic Internazionale Preparatori Fisici** svoltosi in video conferenza il 27 giugno 2020,
- **Riunioni del Consiglio Direttivo** svoltesi, durante l'anno, tramite video conferenza con cadenza trimestrale.
- **Gestione del sito tecnico www.allenatori.fip.it,** con la divulgazione della programmazione didattica, con la messa online di numerosi sussidi didattici.

E' stato realizzata la dispensa tecnica (DVD) come da Contratto stipulato con la Ditta Roberto Calzetti Editore S.r.l. in occasione del Clinic Settore Giovanile di Pesaro.



Settore Giovanile Minibasket Scuola

L'anno 2020 è stato segnato dai seguenti principali fatti di gestione:

Il Settore ha svolto attività di Segreteria per il coordinamento e la relativa organizzazione dell'attività del Minibasket, del progetto Easy basket In Classe per la Scuola e le riunioni del Settore Giovanile.

SETTORE MINIBASKET

Il Settore ha proseguito, fino al mese di marzo 2020, il progetto "Camminare Insieme". Il Tecnico federale e lo staff minibasket hanno fatto visita ad alcune Società Minibasket di tutta Italia mostrando il modello minibasket federale e fornendo assistenza sulle problematiche riguardanti la metodologia di insegnamento la comunicazione. Il Settore ha sostenuto le spese di vitto, viaggio e gettone di presenza per i componenti dello staff. Durante il periodo di chiusura a causa della pandemia da Covid-19, il progetto è stato trasformato in "Camminare Insieme restando a casa". Il Tecnico federale e lo staff minibasket hanno incontrato con modalità di video conferenza le Società, i dirigenti, gli istruttori ed i genitori per dare un segnale di presenza ed assicurare un sostegno agli addetti ai lavori del Minibasket anche in un momento in cui l'attività era ferma. Per questa attività il Settore ha sostenuto le spese del gettone di presenza per i componenti dello staff.

Per la promozione e l'immagine del Settore sono stati realizzati, 140.000 quaderni scolastici che sono stati distribuiti, attraverso i Centri Minibasket e i Comitati Territoriali FIP, agli iscritti del Settore Minibasket.

Nel 2020 si è concluso il progetto denominato "Easy Basket for Europe". Realizzato attraverso la collaborazione tra i tecnici federali di varie nazioni Europee, per diffondere il modello italiano "Easy Basket" come attività di educazione motoria volta a favorire l'inclusione, il superamento delle differenze, il riscatto sociale dei bambini dai 6 ai 12 anni. Il Settore ha sostenuto le spese di vitto, viaggio e il gettone di presenza per i componenti dello staff.

Infine, con il patrocinio della FIBA, il Minibasket ha portato avanti un progetto di reclutamento minibasket rivolto al settore femminile denominato "Come With US". Il progetto ha fatto nascere 4 Società Minibasket dedicate all'attività femminile nella regione Calabria. Il Settore ha coperto le spese dei compensi degli istruttori, dei canoni di locazione delle palestre, dell'abbigliamento per le atlete, delle spese di soggiorno per gli istruttori che hanno partecipato al Corso Istruttori Nazionali I anno ed i costi di vitto, viaggio e il gettone di presenza per i componenti dello staff che hanno supportato il progetto.

SETTORE SCUOLA

Il Settore Scuola, per la promozione della pallacanestro nelle scuole primarie si è avvalsa della collaborazione della Società Neways, specializzata nella strutturazione di eventi e piani educativi da presentare nelle Scuole italiane di ogni grado, per promuovere "EasyBasketinClasse". Il progetto ha visto coinvolte numerose scuole d'Italia e si poneva l'obiettivo di far conoscere il gioco EasyBasket, con l'idea di sostenere e rinforzare la valenza educativa del giocosport Minibasket. EasyBasket significa essenzialmente facilitare il gioco, fare in modo che i bambini siano in grado di giocarlo subito e i docenti di poterlo gestire senza perdersi in troppe regole e norme applicative.

Al fine di promuovere l'attività del minibasket verso la scuola, il settore Scuola ha realizzato un nuovo libro dedicato all'insegnamento del minibasket nella scuola primaria. Il testo è rivolto a tutti gli addetti ai lavori: insegnanti, educatori sportivi, dirigenti scolastici, genitori, dirigenti sportivi, istruttori e quanti sono interessati al rapporto tra la scuola e la pallacanestro.

SETTORE GIOVANILE

Tutte le attività, fasi interregionali dei Campionati Giovanili Maschili e Femminili e le Finali Nazionali Giovanili sono state annullate a causa dell'emergenza sanitaria.



Marketing ed Eventi

Nel corso dell'anno 2020 l'Ufficio Marketing ha realizzato parzialmente il piano marketing approvato dal Consiglio federale in sede di bilancio di previsione, a causa della sospensione di molteplici eventi e attività in programma per l'impatto a livello mondiale della pandemia da COVID-19.

Le azioni di marketing sono state di supporto alle attività organizzate dal sistema federale, centrale e periferico, e hanno avuto come principale obiettivo strategico la valorizzazione dei principali asset produttivi della FIP, al fine di suscitare nuovi interessi da parte dei partner commerciali attuali e nuovi.

ATTIVITA' DI MARKETING

L'Ufficio Marketing ha svolto attività e sviluppato la propria azione, in collaborazione con l'advisor commerciale Master Group Sport, per promuovere l'immagine della FIP e raggiungere i seguenti obiettivi di sponsorizzazione:

- nuovi accordi commerciali che, oltre all'acquisizione di nuove risorse economiche, hanno permesso significativi saving cost attraverso forniture di materiali e servizi in regime di "cambio merce"
- rinnovi di contratti di sponsorizzazione scaduti: Gazzetta dello Sport, Trentino Marketing, APT Madonna di Campiglio, Pinzolo, Val Rendena; Cantine Maschio, Autovia, Bricoferr, Uliveto;
- proseguimento dei contratti di sponsorizzazione con il Main Sponsor Barilla e lo sponsor tecnico Spalding;
- inserimento di pagine sponsor pubblicitarie in tutte le brochure di supporto ai principali eventi federali (quando possibili), nelle media guide delle squadre nazionali senior, nello yearbook della FIP ed eccezionalmente nel Quaderno Minibasket per ovviare alla minore visibilità degli sponsor dovuta alla sospensione di alcune attività a causa della pandemia da COVID-19.

E' stata incaricata, inoltre, la società BEST BEFORE 2065 per la realizzazione di un layout grafico originale per una linea di abbigliamento ad hoc (che sarà prodotta da Gafler srl, società distributrice sul territorio nazionale del marchio Spalding, sponsor tecnico della FIP), in occasione della celebrazione del Centenario FIP 2021, puntando all'implementazione delle attività di marketing digitale con il coinvolgimento dei propri sponsor, rinforzando al contempo la posizione della FIP sui social network.

GLI EVENTI

L'Ufficio Marketing ha organizzato direttamente alcuni eventi a livello nazionale, finalizzati alla migliore promozione possibile dell'immagine generale della FIP e dei propri partner commerciali:

- personalizzazione del pullman delle Squadre Nazionali Senior con grafica federale e loghi degli sponsor;
- allestimento dei campi da gioco in Italia, dando visibilità agli sponsor federali, tramite il posizionamento di cartelloni pubblicitari a bordo campo, adesivi in campo, roll-up, backdrop per le interviste e conferenze stampa e grafiche pubblicitarie per i LED luminosi a bordo campo.

In particolare, durante la partita di Napoli, il 20 febbraio 2020, per la qualificazione ad Eurobasket 2021, sono state prodotte le sovra maglie in memoria di Kobe Bryant per rendere omaggio alla sua scomparsa.

L'Ufficio Marketing ha, inoltre, provveduto all'acquisto e la distribuzione di "memorabilia", previsti da contratto per i partner federali, consistenti in maglie Spalding della Nazionale Senior e palloni Molten.

A causa della pandemia che ha bloccato tutta l'attività nazionale e internazionale, l'ufficio marketing ha incrementato l'attività promozionale sui social network in collaborazione con l'ufficio stampa federale per garantire agli sponsor un parziale recupero della visibilità perduta a causa dell'inattività delle Nazionali.



Ufficio Stampa

L'Ufficio Stampa ha supportato tutte le attività organizzate dai settori della Federazione sviluppando strategie di comunicazione tradizionale e sui social network.

Particolare attenzione, anche soprattutto per via della situazione pandemica, è stata rivolta alla comunicazione non tradizionale, ovvero la gestione e l'aggiornamento continuo dei quattro social network ufficiali della FIP. La pagina Facebook, l'account Twitter, il profilo Instagram e la pagina YouTube e il sito internet sono stati i principali veicoli di comunicazione della Federazione attraverso un lavoro quotidiano volto a raggiungere una fascia giovane di appassionati. Come e più degli anni precedenti, nel corso del 2020, i profili hanno registrato una crescita non solo dal punto di vista numerico ma anche e soprattutto dell'engagement e del coinvolgimento dei tifosi.

Le mancate attività delle Nazionali Senior e Giovanili dovute alla pandemia da COVID-19 hanno ridotto sensibilmente le occasioni di visibilità per le attività della Federazione e dei propri sponsor. Tutta l'attenzione degli stakeholders si è dunque riversata online, offrendo alla FIP la possibilità di lavorare in maniera verticale sulla propria reputazione digitale.

Ampio utilizzo dei canali federali è stato fatto per supportare le attività che i diversi uffici federali sono stati costretti a ripensare online.

L'attività redazionale svolta dall'Ufficio Stampa si è concretizzata attraverso le seguenti attività:

- Rassegna stampa quotidiana
- Monitoraggio news agenzie stampa nazionali
- Rapporti con i media nazionali e locali
- Comunicati stampa istituzionali (es: Consigli Federali)
- Gestione delle attività di comunicazione del Presidente Federale
- Gestione e aggiornamento del sito internet www.fip.it e dei siti ad esso correlati
- Gestione e aggiornamento dei canali social ufficiali della FIP (Facebook, Twitter, Instagram e YouTube)
- Gestione della comunicazione dei principali eventi/progetti dei diversi settori Fip
- Ideazione campagne pubblicitarie a supporto dei principali eventi FIP
- Prodotti editoriali (Yearbook, Bilancio Sociale, Ecc.)
- Rapporto diretto con i fornitori legati alle attività di comunicazione (Grafici, fotografi, videomaker)
- Supporto alle principali attività di comunicazione della Federazione Internazionale (FIBA)
- Rapporti con advisor commerciale FIP e con i Comitati Regionali per organizzazione eventi



Ufficio Sistemi Informativi

L'impatto dell'emergenza pandemica ha determinato un necessario adeguamento delle attività già programmate per consentire una pianificazione di interventi a largo raggio finalizzati a garantire la continuità di servizio per il personale dipendente ed i collaboratori della sede centrale e delle unità periferiche, nonché per l'adeguamento dei sistemi informativi ai profondi interventi in favore dei tesserati e delle società affiliate.

L'adozione della modalità di lavoro agile per il personale dipendente ha comportato la necessaria rivisitazione dell'architettura informatica federale per consentire a tutti gli operatori di continuare a svolgere le proprie mansioni da remoto o in presenza. Per questo motivo la FIP ha acquisito una piattaforma digitale in grado, attraverso un sistema di Web-Conference di mettere in contatto tutte le sedi e gli uffici federali, e mediante una architettura in cloud di consentire la gestione condivisa delle cartelle e dei progetti federali da parte di tutti gli utenti registrati.

Sono stati acquisiti dispositivi portatili per consentire ai dipendenti di poter continuare ad operare anche a distanza.

Sul piano della connettività e della sicurezza si è deciso di procedere mediante MEPA alla sostituzione del Provider con altra soluzione, in grado di garantire maggiori performances e un più elevato standard in termini di protezione dell'architettura federale, in particolare nella sezione dedicata al Disaster Recovery che oggi copre tutte le diverse soluzioni in termini di applicativo.

E' stata interamente sostituita la procedura per la gestione della modulistica del personale dipendente, anche in questo caso, mediante lo sviluppo di una procedura in cloud che oggi consente la gestione digitale e l'intero iter approvativo delle richieste effettuate dai dipendenti federali.

Il primo anno del piano quadriennale di trasformazione di FOL è stato anch'esso condizionato dagli interventi che si sono resi necessari in favore dei tesserati e delle società affiliate. A partire dal mese di aprile sono stati effettuati numerose azioni sul sistema informativo federale per consentire la chiusura anticipata dei campionati, l'adeguamento delle procedure amministrative agli interventi di sgravio varati dal Consiglio federale, l'aggiornamento delle diverse procedure tecnico-sportive. Ciò nonostante durante l'anno è stata varata la nuova anagrafica che consente il superamento di tutti i limiti strutturali e la correzione di anomalie da cui era affetta la precedente versione. Per questo motivo, in piena pandemia, è stato varato il progetto ANACONDA, che ha visto coinvolto il personale degli uffici, che da remoto, ha potuto correggere circa 20.000 anagrafiche dei tesserati.

E' proseguita durante l'anno l'attività di gestione documentale delle procedure federali. In particolare, è stato portato a termine il nuovo processo per la gestione delle DOA e dei CU Contributi, che consente al personale degli uffici, secondo diversi livelli autorizzativi, di redigere, modificare e pubblicare i suddetti documenti.

Una consistente attività di standardizzazione è stata avviata in materia amministrativa. In particolare, sono state effettuate numerose operazioni di allineamento delle procedure contabili con il sistema informativo federale per ridurre i tempi di lavorazione delle attività di bilancio e di budget.

Notevole l'attività effettuata mediante FipAcademy, la piattaforma per la gestione dei corsi in modalità e-learning. In particolare, in collaborazione con il Gruppo di Lavoro GDPR, e la supervisione del DPO sono stati erogati due corsi in tema di protezione dati, policy aziendali e Cybersicurezza, che hanno avuto come destinatari, personale dipendente e collaboratori della sede centrale dei comitati territoriali.



Settore Organizzazione Territoriale

Nel corso dell'anno 2020 il Settore Organizzazione Territoriale, benché tutte le attività federali hanno risentito del blocco a causa del perdurare dell'emergenza pandemica, nell'ambito della sua funzione di coordinamento e controllo degli Organi Federali Territoriali è riuscito a svolgere le seguenti attività:

- **Corsi Dirigenti Società:** nel 2020 utilizzando la nuova metodologia per la divulgazione dei Corsi per dirigenti messa appunto nel corso dell'anno precedente, si è riuscito ad organizzare delle sessioni con i dirigenti delle società per visionare il materiale e rispondere ad eventuali domande. Inoltre si è accelerato con la digitalizzazione ed inserimento del corso nella piattaforma federale al fine di poter consentire ai territori sottoposti a lock-down di partecipare al corso. Anche in questa modalità i Corsi hanno riscontrato un ottimo risultato sia in termini di adesioni che di contenuti;
- **Consiglio Direttivo SOT:** nel corso dell'anno si sono svolte 3 riunioni di Consiglio Direttivo SOT con la modalità di video-call;
- **Progetto di Formazione Permanente:** il progetto di una formazione permanente, entrato in vigore il 15 novembre 2018, ha riscontrato un notevole ritorno sia come feedback che come numero di partecipanti.

Nel corso dell'anno in continuità con l'esercizio precedente è stato aperto il corso a tutte le società per le quali non era inizialmente obbligatorio, come per esempio le società che partecipano a campionati di promozione e prima divisione, inoltre dato il grande successo e la sempre maggiore richiesta di partecipazione è stata data la possibilità anche a chi non fosse tesserato dirigente di partecipare al corso, fermo restando il requisito del tesseramento per una società.



I NUMERI DELLA FEDERAZIONE. UN'ANALISI DINAMICA

Analisi generale

FIP nel corso dell'anno sportivo 2019/2020, rispetto alla precedente stagione, osserva una diminuzione sia rispetto al numero dei tesserati (357 mila) che di quello delle Società affiliate (3.299) (fig. 31).

Per quanto riguarda i tesserati si osserva la flessione del dato a livello complessivo e rispetto a tutte le categorie con particolare evidenza per i bambini (-4.997), gli arbitri (-287) e gli allenatori (-248).

Andamento tesseramento per tipologia				
Tipologia tesserati	A.S. 19/20	A.S. 18/19	Differenza	Diff. %
Atleti	158.192	158.195	-3	0%
Bambini	150.445	155.442	-4.997	-3%
Allenatori	14.035	14.283	-248	-2%
Preparatori fisici	421	425	-4	-1%
Dirigenti	16.931	17.081	-150	-1%
Istruttori MB	8.640	8.829	-189	-2%
Arbitri	5.704	5.991	-287	-5%
Ufficiali di campo	3.121	3.183	-62	-2%
Totale	357.489	363.429	-5.940	-2%

Figura 6 – Andamento ultimo anno tesseramento per tipologia

Per una analisi più approfondita si riporta di seguito l'andamento del tesseramento dall'anno sportivo 2009/2010 all'anno sportivo 2019/2020. Nel periodo considerato, FIP sperimenta elevati livelli di crescita fino all'anno sportivo 2011/2012, con un andamento sostanzialmente in diminuzione negli anni successivi.

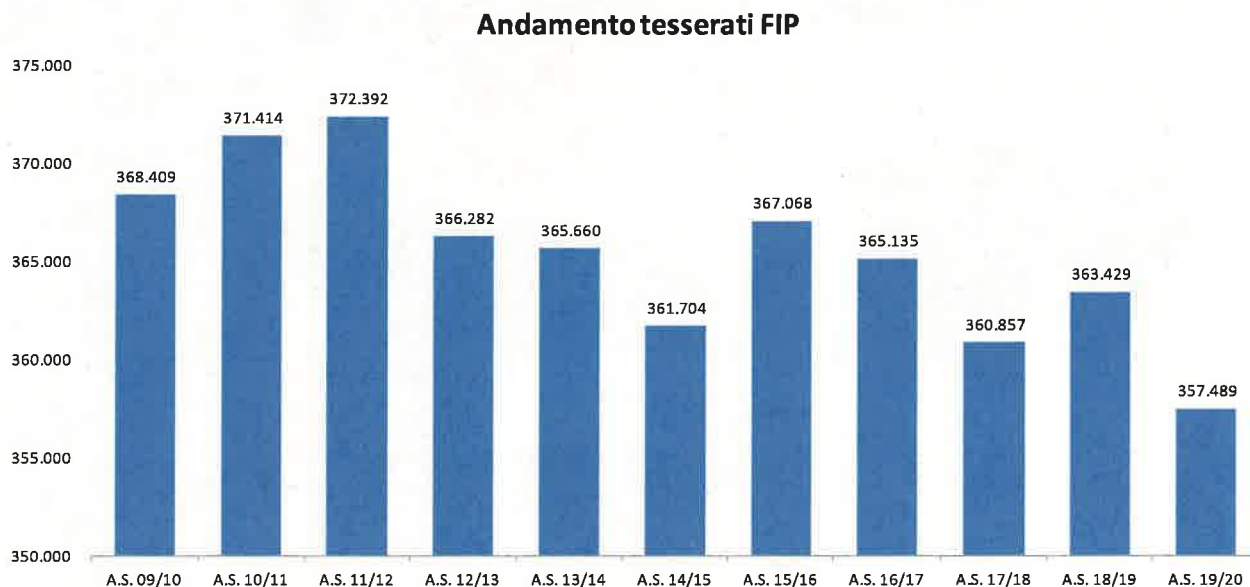


Figura 7 – Andamento tesserati FIP

Si riporta di seguito la differenza riscontrata tra l'anno sportivo 2019/2020 e l'anno sportivo 2018/2019 nelle varie tipologie per il totale tesseramento.

Andamento tesseramento per tipologia ultimo anno

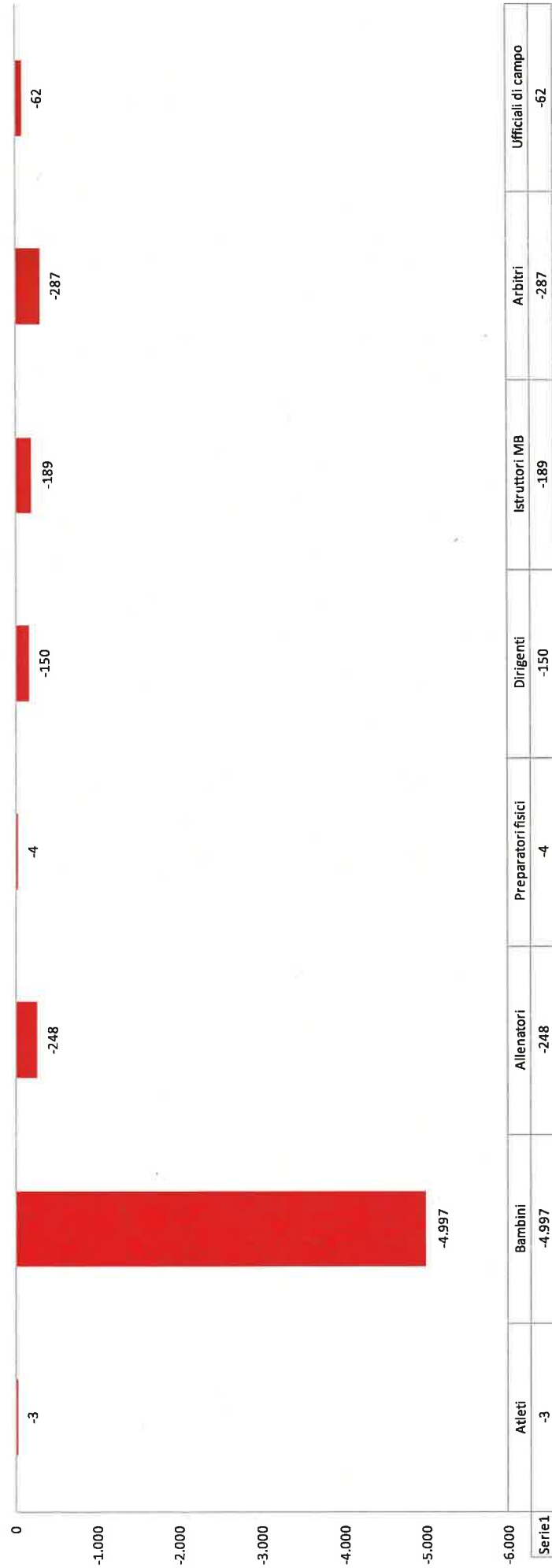


Figura 3 – Andamento tesserati FIP 2019/2020 su 2018/2019

Analizzando il tesseramento su base regionale si evidenzia una diminuzione dei tesseramenti per quasi tutte le regioni ad eccezione di Emilia Romagna, Molise, Sardegna, Toscana, Trentino e Valle d'Aosta.

Analisi andamento tesseramenti per regione					
Regione	Anno Sportivo 19/20	Anno Sportivo 18/19	Differenza tesseramenti	Andamento periodo	
ABRUZZO	7.544	7.555	-11	0%	
BASILICATA	1.948	2.075	-127	-6%	
CALABRIA	4.851	5.068	-217	-4%	
CAMPANIA	20.010	21.566	-1.556	-7%	
EMILIA ROMAGNA	38.093	37.923	170	0%	
FRIULI VENEZIA GIULIA	14.027	14.468	-441	-3%	
LAZIO	24.362	25.026	-664	-3%	
LIGURIA	9.311	9.446	-135	-1%	
LOMBARDIA	77.403	78.435	-1.032	-1%	
MARCHE	12.332	12.603	-271	-2%	
MOLISE	1.250	1.205	45	4%	
PIEMONTE	25.575	25.905	-330	-1%	
PUGLIA	16.998	17.383	-385	-2%	
SARDEGNA	11.979	11.813	166	1%	
SICILIA	13.827	14.751	-924	-6%	
TOSCANA	26.859	26.815	44	0%	
TRENTINO ALTO ADIGE	5.596	5.484	112	2%	
UMBRIA	5.053	5.281	-228	-4%	
VALLE D'AOSTA	648	643	5	1%	
VENETO	39.823	39.984	-161	0%	
TOTALI	357.489	363.429	-5.940	-2%	

Figura 4 – Andamento tesseramenti 2019/2020 su 2018/2019 per regione

Si riporta di seguito la differenza riscontrata tra l'anno sportivo 2019/2020 e l'anno sportivo 2018/2019 nelle varie regioni per il totale tesseramento.

Andamento tesseramenti per regione ultimo anno in valore assoluto

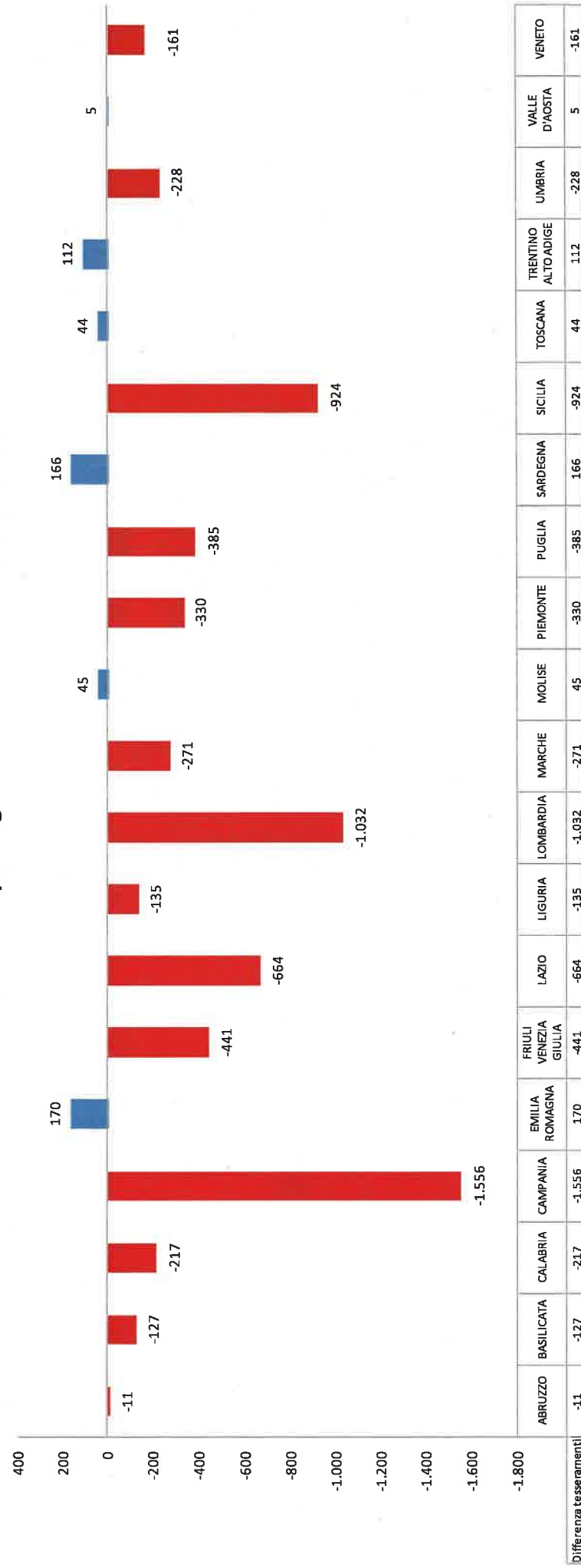


Figura 5– Andamento tesseramenti 2019/2020 su 2018/2019 per regione.

Atleti

Come di seguito dettagliato nell'anno sportivo 2019/2020 il tesseramento atleti risulta stabile.

Andamento tesseramento atleti

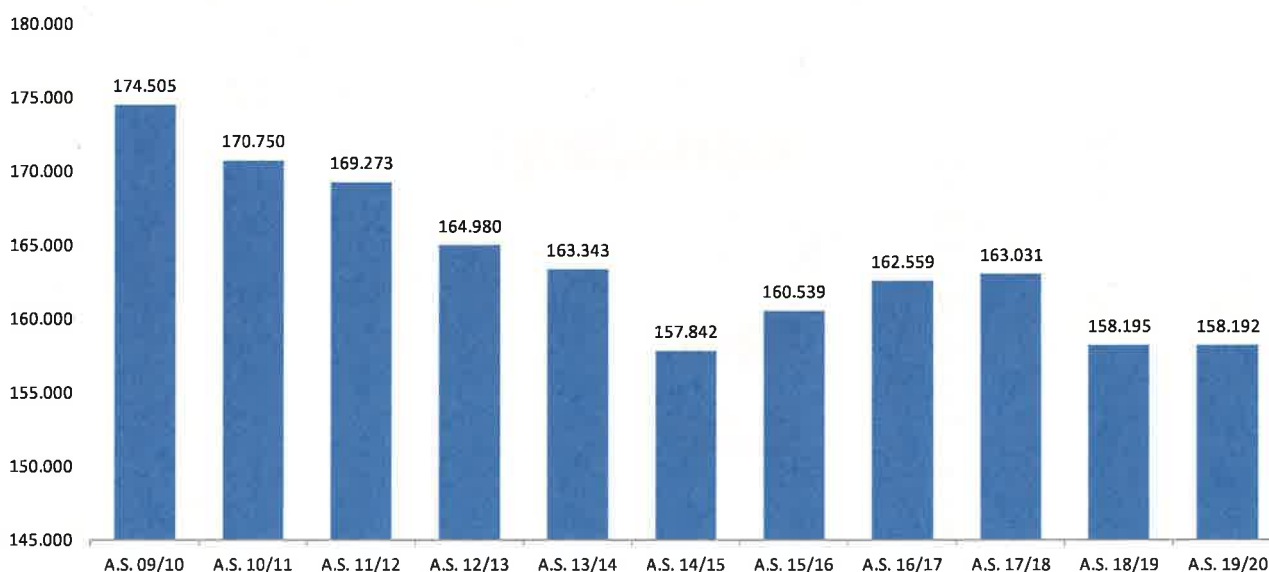


Figura 6 – Andamento tesseramento atleti

Di seguito il dettaglio su base regionale.

Analisi andamento tesseramenti atleti per regione					
Regione	Anno Sportivo 19/20	Anno Sportivo 18/19	Differenza	Andamento periodo	
ABRUZZO	3.347	3.176	171	5%	
BASILICATA	701	817	-116	-14%	
CALABRIA	2.025	2.111	-86	-4%	
CAMPANIA	9.272	9.676	-404	-4%	
EMILIA ROMAGNA	16.788	16.556	232	1%	
FRIULI VENEZIA GIULIA	6.293	6.288	5	0%	
LAZIO	12.108	12.240	-132	-1%	
LIGURIA	4.029	4.038	-9	0%	
LOMBARDIA	34.896	34.540	356	1%	
MARCHE	5.483	5.536	-53	-1%	
MOLISE	473	519	-46	-9%	
PIEMONTE	11.204	10.990	214	2%	
PUGLIA	6.742	7.035	-293	-4%	
SARDEGNA	4.816	4.878	-62	-1%	
SICILIA	5.653	5.918	-265	-4%	
TOSCANA	11.720	11.691	29	0%	
TRENTINO ALTO ADIGE	2.537	2.415	122	5%	
UMBRIA	2.398	2.359	39	2%	
VALLE D'AOSTA	215	203	12	6%	
VENETO	17.492	17.209	283	2%	
TOTALI	158.192	158.195	-3	0%	

Figura 7 – Andamento tesseramento atleti per regione

Si riporta di seguito la differenza riscontrata tra l'anno sportivo 2019/2020 e l'anno sportivo 2018/2019 nelle varie regioni per il **totale tesseramento atleti**.

Andamento tesseramenti TOTALE ATLETI per regione ultimo anno

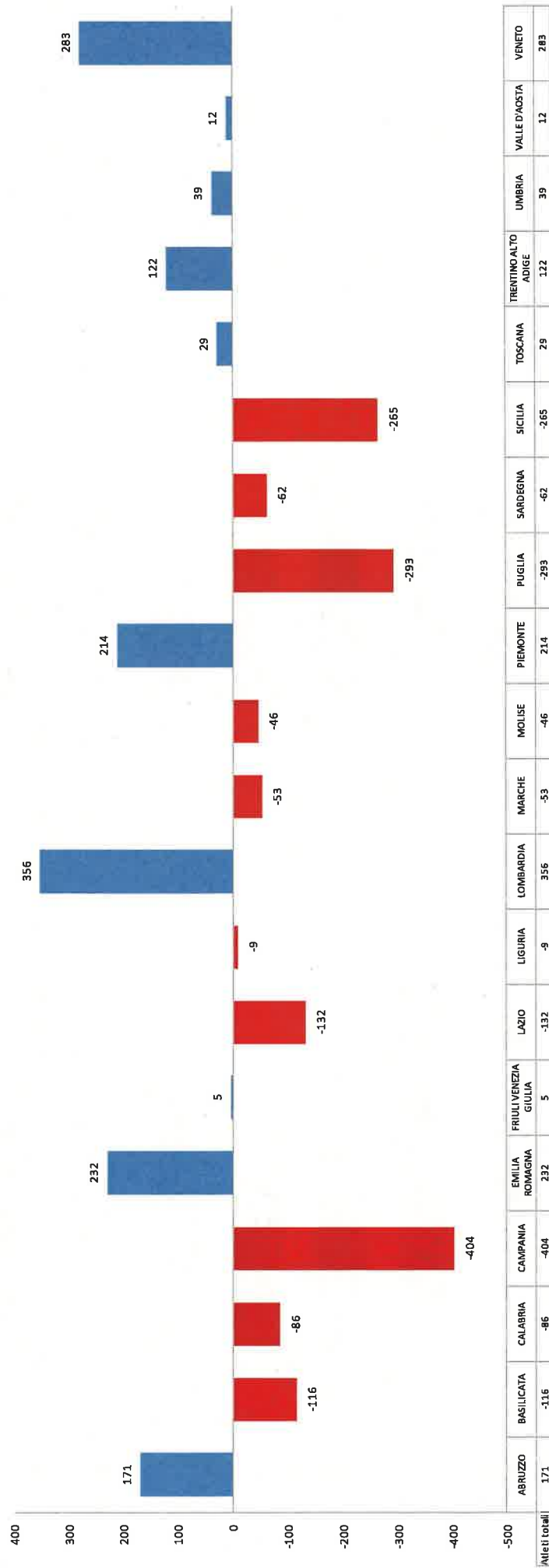


Figura 8 – Andamento tesseramenti ATLETI per regione 2019/2020 su 2018/2019.

Approfondendo l'analisi in base al sesso, si osserva una stabilità dei dati nel periodo considerato sia del tesseramento femminile che del maschile

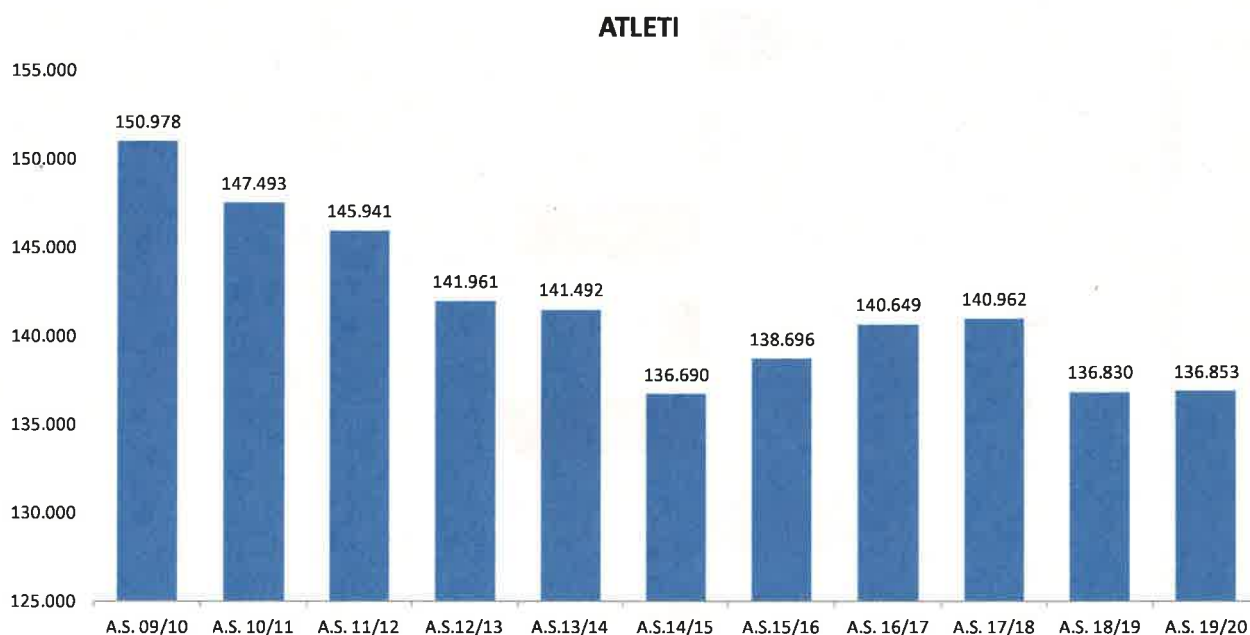


Figura 9 – Andamento tesseramento atleti MASCHI

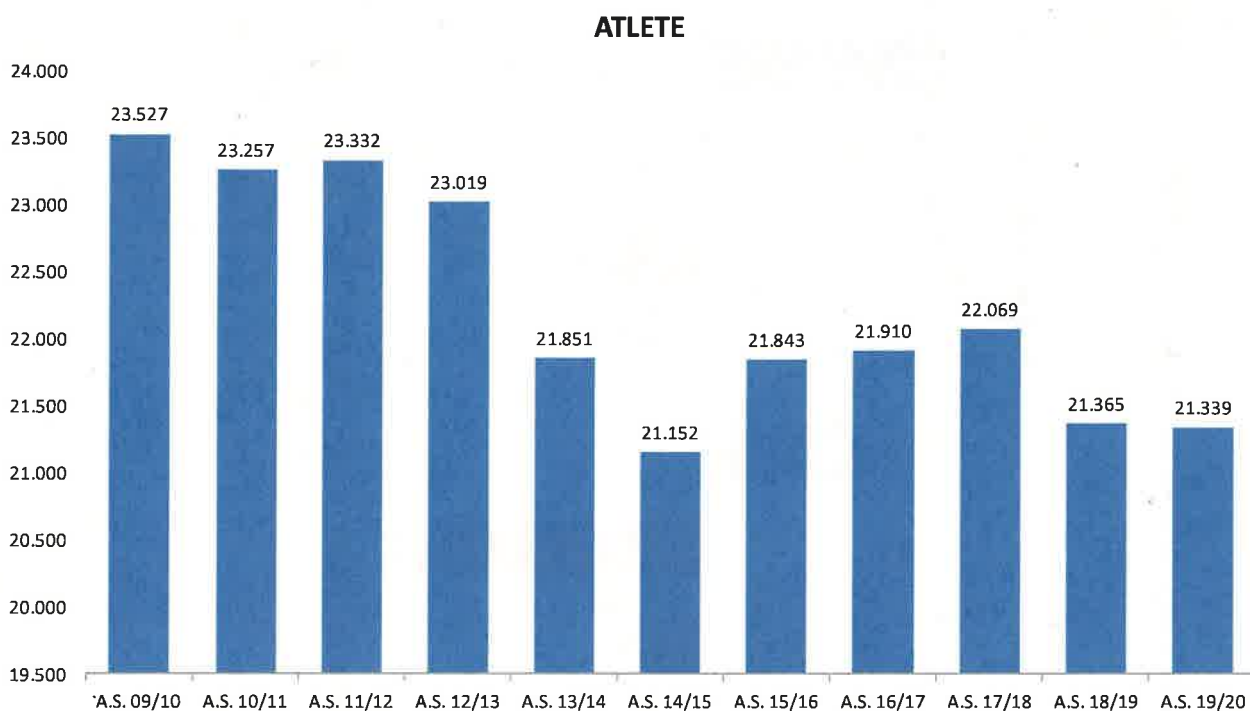


Figura 10– Andamento tesseramento ATLETE

Si conferma una tendenza prevalentemente maschile del basket. Gli atleti rappresentano, infatti, l'87% dei tesserati, contro il 13% rappresentato da atlete.

Si riporta di seguito la differenza riscontrata tra l'anno sportivo 2019/2020 e l'anno sportivo 2018/2019 nelle varie regioni per il totale tesseramento atleti maschi.

Andamento tesseramenti ATLETI MASCHI per regione ultimo anno

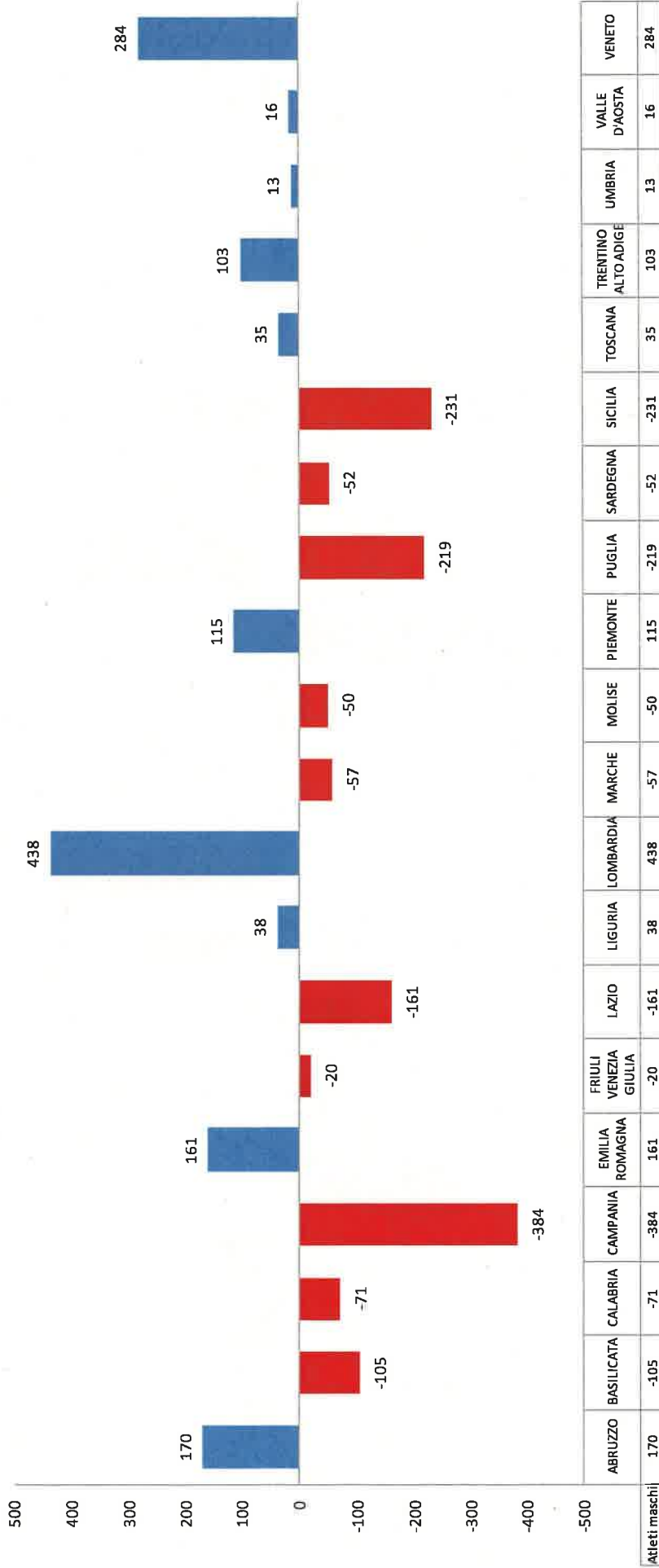


Figura 11 – Andamento tesseramento ATLETI

Si riporta di seguito la differenza riscontrata tra l'anno sportivo 2019/2020 e l'anno sportivo 2018/2019 nelle varie regioni per il **totale tesseramento atlete**.

Andamento tesseramenti ATLETE per regione ultimo anno

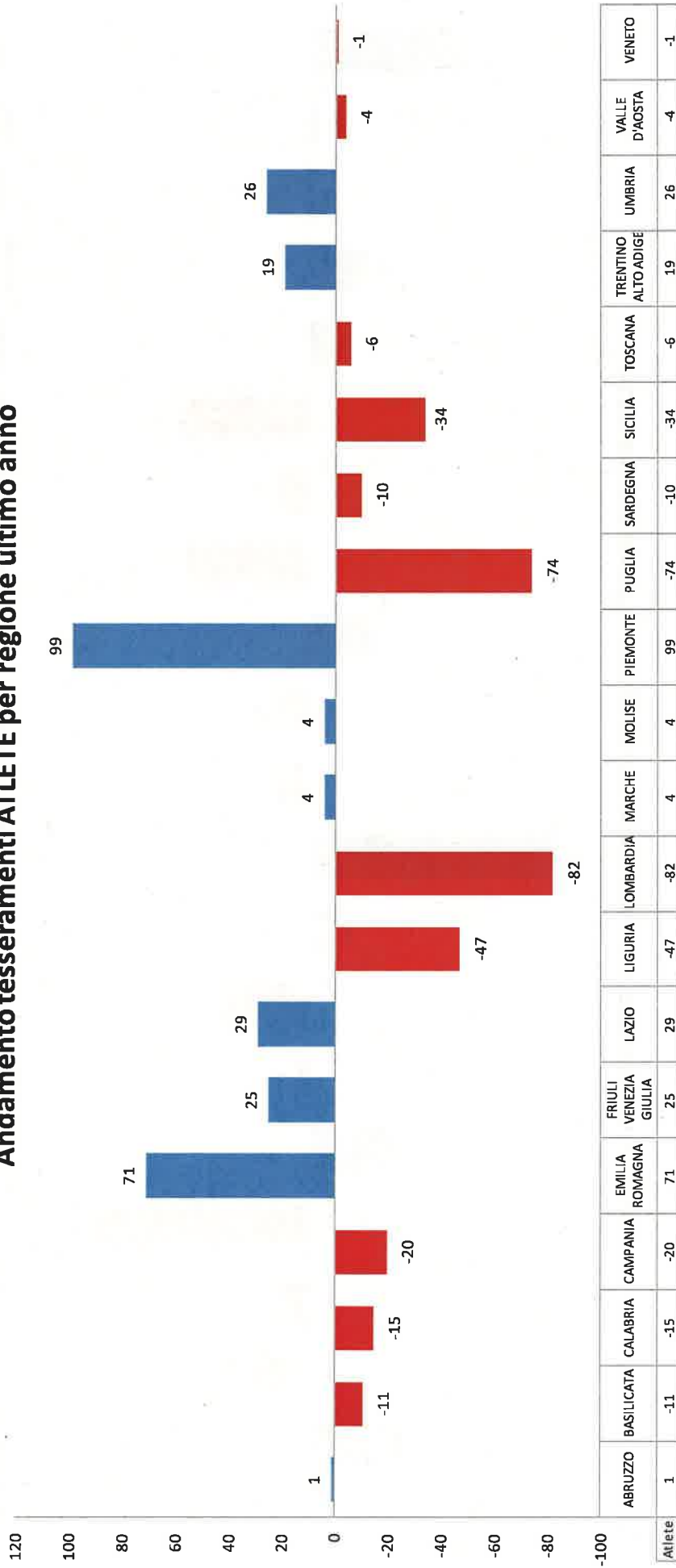


Figura 12 – Andamento tesseramento ATLETE

Minibasket

Bambini

A partire dall'anno sportivo 2018/2019 anche le iscrizioni dei bambini sotto i 12 anni rientrano nella categoria dei tesseramenti atleti. I tesseramenti al Minibasket nel 2019/2020 evidenziano una flessione rispetto all'anno precedente. Allargando l'analisi fino al 2009/2010 si osserva una crescita degli iscritti, passati nel periodo da circa 140.000 a circa 150.000.

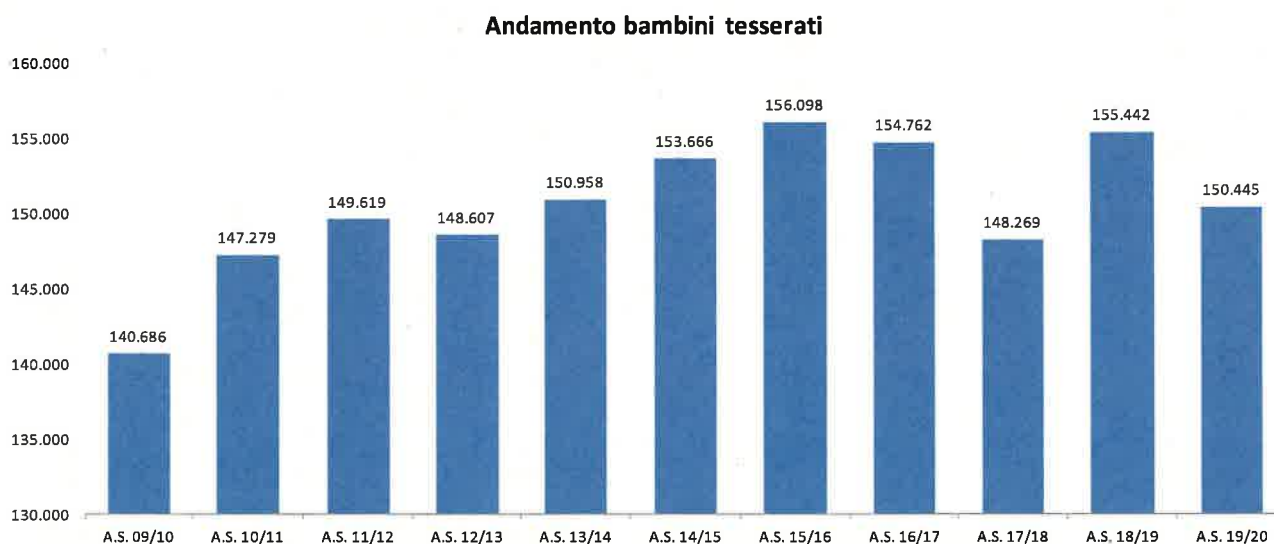


Figura 13 – Andamento tesseramento BAMBINI

Di seguito il dettaglio delle iscrizioni su base regionale.

Analisi andamento tesseramenti minibasket per regione					
Regione	Anno Sportivo 19/20	Anno Sportivo 18/19	Differenza	Andamento periodo	
ABRUZZO	3.270	3.362	-92	-3%	
BASILICATA	919	890	29	3%	
CALABRIA	2.131	2.217	-86	-4%	
CAMPANIA	7.797	8.861	-1.064	-12%	
EMILIA ROMAGNA	16.063	16.089	-26	0%	
FRIULI VENEZIA GIULIA	5.502	5.892	-390	-7%	
LAZIO	8.782	9.316	-534	-6%	
LIGURIA	4.095	4.169	-74	-2%	
LOMBARDIA	32.652	33.876	-1.224	-4%	
MARCHE	4.865	5.052	-187	-4%	
MOLISE	594	513	81	16%	
PIEMONTE	11.213	11.650	-437	-4%	
PUGLIA	7.794	7.934	-140	-2%	
SARDEGNA	5.715	5.487	228	4%	
SICILIA	6.077	6.603	-526	-8%	
TOSCANA	10.866	10.838	28	0%	
TRENTINO ALTO ADIGE	2.399	2.403	-4	0%	
UMBRIA	2.004	2.229	-225	-10%	
VALLE D'AOSTA	335	335	0	0%	
VENETO	17.372	17.726	-354	-2%	
TOTALI	150.445	155.442	-4.997	-3%	

Figura 14 – Andamento tesseramento minibasket

Approfondendo l'analisi in base al sesso, nel periodo tra il 2014/2015 ed il 2019/2020, si osserva una leggera crescita dei dati del tesseramento femminile ed un leggero calo del tesseramento maschile

Analisi andamento tesseramenti bambini per regione							
Regione	A.S. 19/20	A.S. 18/19	A.S. 17/18	A.S. 16/17	A.S. 15/16	A.S. 14/15	Andamento periodo
ABRUZZO	2.817	2.880	2.729	2.999	3.183	3.100	-9%
BASILICATA	725	683	666	724	846	874	-17%
CALABRIA	1.506	1.623	1.690	1.960	1.979	1.895	-21%
CAMPANIA	6.701	7.565	8.149	8.999	9.125	9.008	-26%
EMILIA ROMAGNA	13.614	13.628	13.111	13.432	13.410	13.002	5%
FRIULI VENEZIA GIULIA	4.526	4.797	4.449	4.469	4.527	4.343	4%
LAZIO	7.632	7.966	7.710	8.027	8.081	8.433	-9%
LIGURIA	3.233	3.289	3.082	3.014	3.235	3.121	4%
LOMBARDIA	28.421	29.346	28.460	29.607	29.006	28.997	-2%
MARCHE	4.373	4.445	4.239	4.389	4.473	4.391	0%
MOLISE	496	389	405	408	420	415	20%
PIEMONTE	9.326	9.736	8.948	8.953	8.888	9.062	3%
PUGLIA	6.554	6.578	6.518	7.388	7.846	7.710	-15%
SARDEGNA	4.030	3.851	3.703	3.844	4.162	3.833	5%
SICILIA	4.944	5.345	5.324	6.044	6.343	6.138	-19%
TOSCANA	9.327	9.259	8.868	9.138	8.981	8.421	11%
TRENTINO ALTO ADIGE	1.923	1.850	1.606	1.582	1.665	1.492	29%
UMBRIA	1.795	1.916	1.822	1.916	1.982	2.000	-10%
VALLE D'AOSTA	256	263	163	188	184	144	78%
VENETO	14.835	14.955	14.269	14.277	13.756	14.160	5%
TOTALI	127.034	130.364	125.911	131.358	132.092	130.539	-3%

Figura 15 – Andamento tesseramento Bambini

Analisi andamento tesseramenti bambine per regione							
Regione	A.S. 19/20	A.S. 18/19	A.S. 17/18	A.S. 16/17	A.S. 15/16	A.S. 14/15	Andamento periodo
ABRUZZO	453	482	451	496	552	583	-22%
BASILICATA	194	207	161	173	183	220	-12%
CALABRIA	625	594	462	504	515	523	20%
CAMPANIA	1.096	1.296	1.419	1.602	1.777	1.946	-44%
EMILIA ROMAGNA	2.449	2.461	2.217	2.377	2.409	2.282	7%
FRIULI VENEZIA GIULIA	976	1.095	976	921	906	862	13%
LAZIO	1.150	1.350	1.178	1.161	1.245	1.184	-3%
LIGURIA	862	880	774	753	839	779	11%
LOMBARDIA	4.231	4.530	4.287	4.483	4.397	4.156	2%
MARCHE	492	607	484	447	527	499	-1%
MOLISE	98	124	87	98	112	150	-35%
PIEMONTE	1.887	1.914	1.549	1.430	1.429	1.405	34%
PUGLIA	1.240	1.356	1.312	1.469	1.534	1.557	-20%
SARDEGNA	1.685	1.636	1.373	1.568	1.667	1.568	7%
SICILIA	1.133	1.258	1.147	1.344	1.382	1.219	-7%
TOSCANA	1.539	1.579	1.291	1.341	1.283	1.090	41%
TRENTINO ALTO ADIGE	476	553	452	451	497	416	14%
UMBRIA	209	313	209	260	307	328	-36%
VALLE D'AOSTA	79	72	30	26	34	26	204%
VENETO	2.537	2.771	2.499	2.500	2.411	2.334	9%
TOTALI	23.411	25.078	22.358	23.404	24.006	23.127	1%

Figura 16– Andamento tesseramento Bambine

Si riporta di seguito la differenza riscontrata tra l'anno sportivo 2019/2020 e l'anno sportivo 2018/2019 nelle varie regioni per il totale tesseramento minibasket.

Andamento tesseramento minibasket per regione ultimo anno

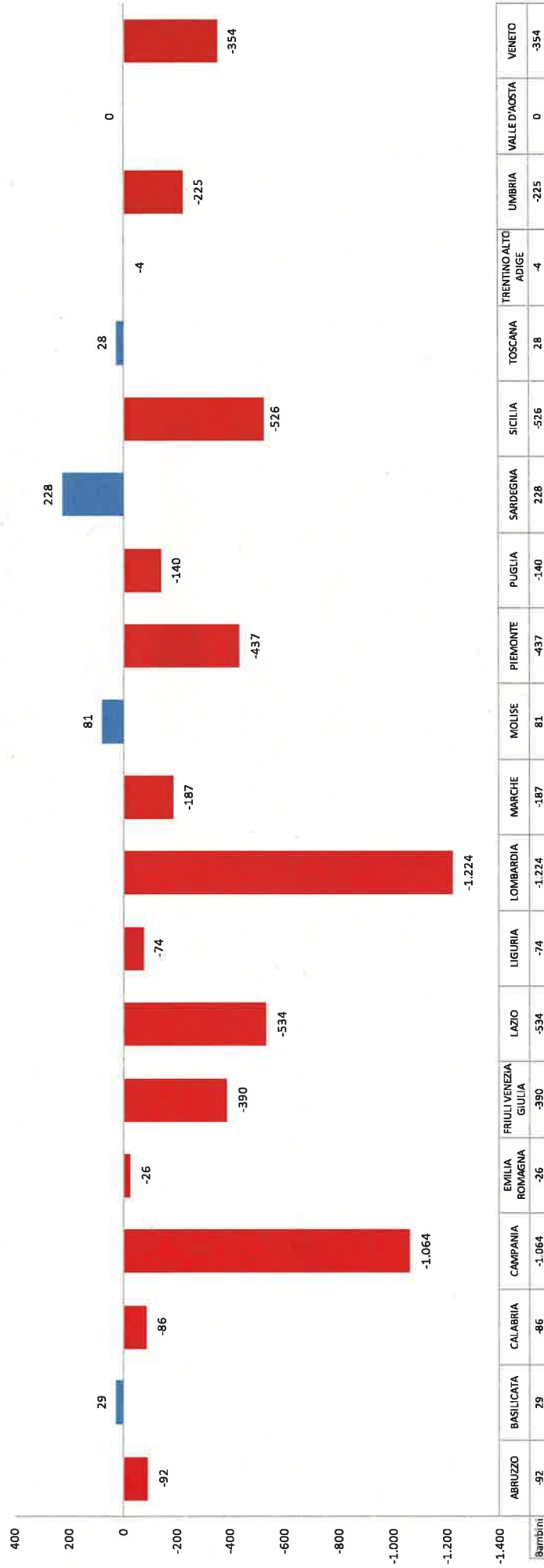


Figura 17 – Andamento iscrizioni

Istruttori Minibasket

FIP tessera quasi 9 mila istruttori minibasket. Nel periodo considerato si assiste ad una crescita di tale tesseramento, passato da 7.128 unità nell'anno sportivo 2009/2010 a 8.640 nell'anno sportivo 2019/2020.

Andamento istruttori minibasket tesserati

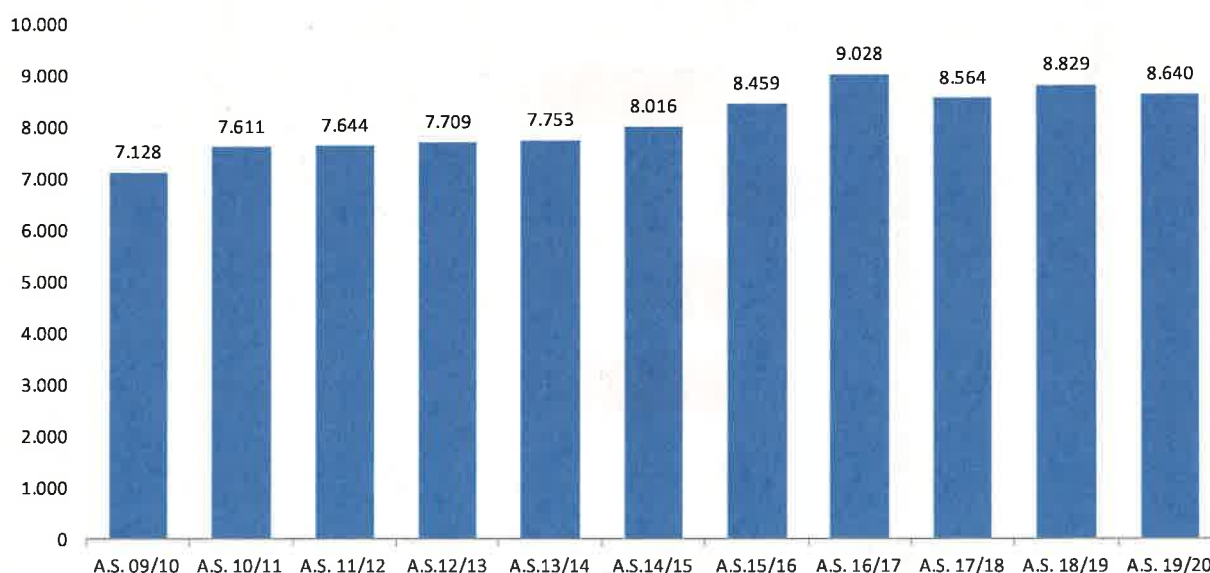


Figura 18 – Andamento tesseramento ISTRUTTORI

Di seguito il dettaglio dei tesseramenti su base regionale.

Analisi andamento tesseramenti istruttori per regione				
Regione	Anno Sportivo 19/20	Anno Sportivo 18/19	Differenza	Andamento periodo
ABRUZZO	160	167	-7	-4%
BASILICATA	75	80	-5	-6%
CALABRIA	120	123	-3	-2%
CAMPANIA	513	489	24	5%
EMILIA ROMAGNA	849	858	-9	-1%
FRIULI VENEZIA GIULIA	359	355	4	1%
LAZIO	707	709	-2	0%
LIGURIA	276	272	4	1%
LOMBARDIA	1707	1750	-43	-2%
MARCHE	242	258	-16	-6%
MOLISE	42	43	-1	-2%
PIEMONTE	601	652	-51	-8%
PUGLIA	420	450	-30	-7%
SARDEGNA	300	302	-2	-1%
SICILIA	412	448	-36	-8%
TOSCANA	708	685	23	3%
TRENTINO ALTO ADIGE	127	117	10	9%
UMBRIA	91	109	-18	-17%
VALLE D'AOSTA	18	20	-2	-10%
VENETO	913	942	-29	-3%
TOTALI	8.640	8.829	-189	-2%

Figura 19 – Andamento tesseramento ISTRUTTORI

Dirigenti Società

Dal 2009/2010 il tesseramento dei dirigenti di Società ha registrato una diminuzione fino ad arrivare a 14.979 dirigenti nell'anno sportivo 2016/2017. Negli anni successivi, invece, si è verificata una crescita del tesseramento. Nella Stagione 2019/2020 il dato si attesta poco sotto i 17 mila tesserati.

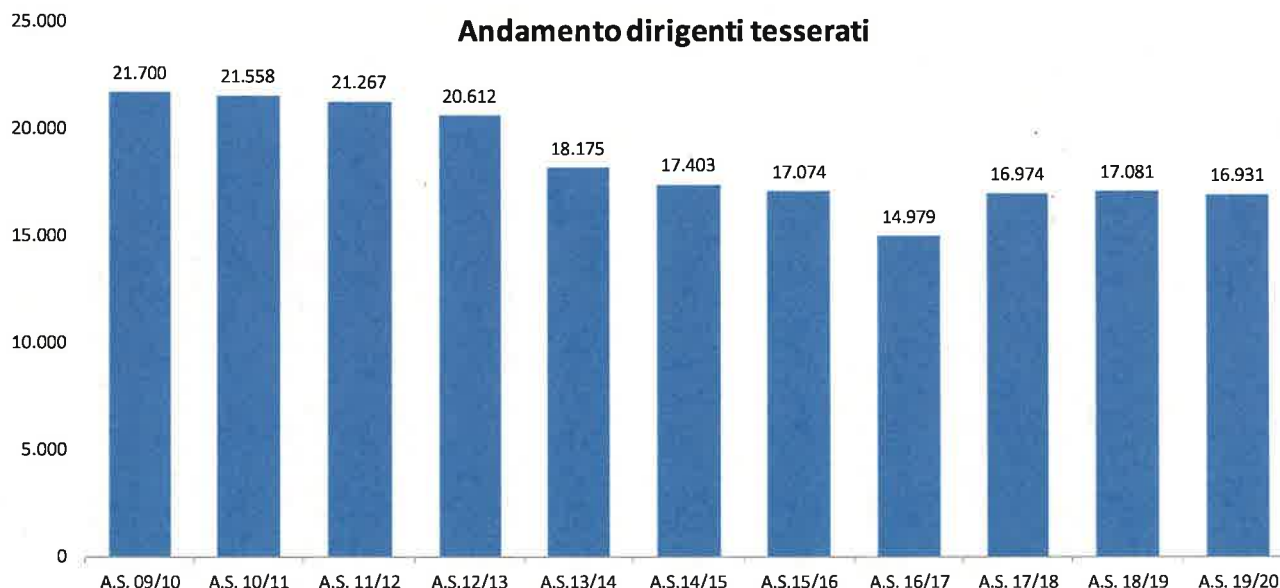


Figura 20 – Andamento tesseramento DIRIGENTI

Di seguito il dettaglio dei tesseramenti su base regionale.

Analisi andamento tesseramenti dirigenti per regione					
Regione	Anno Sportivo 19/20	Anno Sportivo 18/19	Differenza	Andamento periodo	
ABRUZZO	319	343	-24	-7%	
BASILICATA	98	105	-7	-7%	
CALABRIA	235	252	-17	-7%	
CAMPANIA	973	1.006	-33	-3%	
EMILIA ROMAGNA	1.714	1.737	-23	-1%	
FRIULI VENEZIA GIULIA	789	791	-2	0%	
LAZIO	1.029	1.051	-22	-2%	
LIGURIA	336	357	-21	-6%	
LOMBARDIA	3.534	3.569	-35	-1%	
MARCHE	842	825	17	2%	
MOLISE	73	58	15	26%	
PIEMONTE	1.029	1.030	-1	0%	
PUGLIA	933	898	35	4%	
SARDEGNA	430	430	0	0%	
SICILIA	706	720	-14	-2%	
TOSCANA	1.639	1.644	-5	0%	
TRENTINO ALTO ADIGE	194	208	-14	-7%	
UMBRIA	234	254	-20	-8%	
VALLE D'AOSTA	28	34	-6	-18%	
VENETO	1.796	1.769	27	2%	
TOTALI	16.931	17.081	-150	-1%	

Figura 21 – Andamento tesseramento DIRIGENTI

Allenatori e preparatori fisici

Risultano tesserati in Federazione oltre 14 mila allenatori. Dal 2009/2010 il tesseramento degli allenatori ha registrato una flessione fino al 2021/2013, sperimentando successivamente una crescita. Il dato relativo all'anno 2019/2020 risulta in leggero calo rispetto al dato del 2018/2019.

Andamento allenatori tesserati

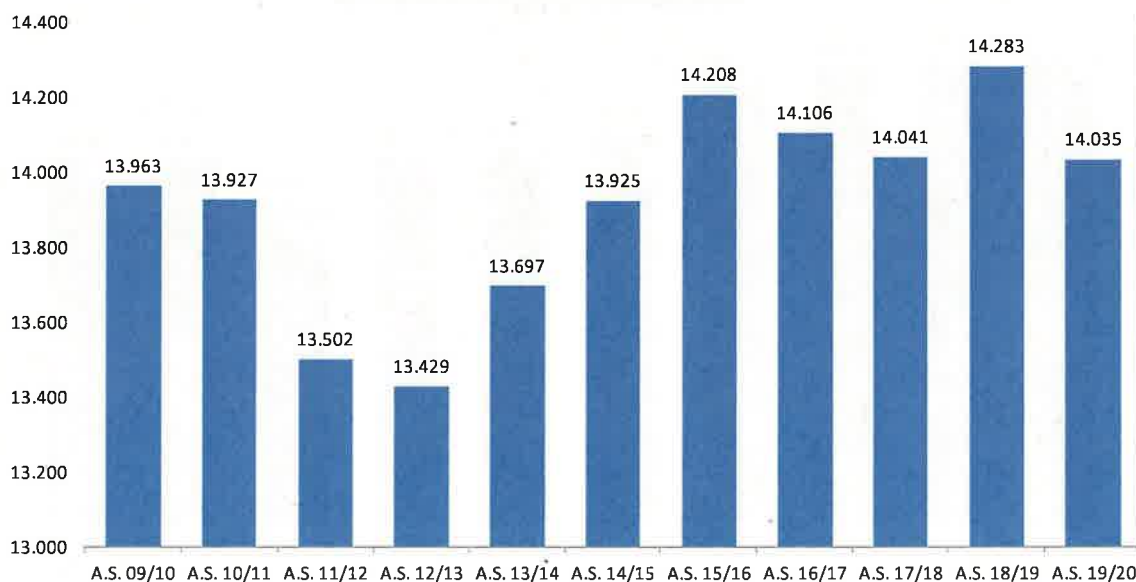


Figura 22 – Andamento tesseramento ALLENATORI

Di seguito il dettaglio dei tesseramenti su base regionale.

Analisi andamento tesseramenti allenatori per regione					
Regione	Anno Sportivo 19/20	Anno Sportivo 18/19	Differenza	Andamento periodo	
ABRUZZO	255	263	-8	-3%	
BASILICATA	83	84	-1	-1%	
CALABRIA	157	164	-7	-4%	
CAMPANIA	846	861	-15	-2%	
EMILIA ROMAGNA	1.593	1.623	-30	-2%	
FRIULI VENEZIA GIULIA	638	659	-21	-3%	
LAZIO	1.057	1.076	-19	-2%	
LIGURIA	318	325	-7	-2%	
LOMBARDIA	3.211	3.252	-41	-1%	
MARCHE	502	515	-13	-3%	
MOLISE	45	45	0	0%	
PIEMONTE	931	960	-29	-3%	
PUGLIA	601	605	-4	-1%	
SARDEGNA	409	416	-7	-2%	
SICILIA	481	506	-25	-5%	
TOSCANA	1.054	1.068	-14	-1%	
TRENTINO ALTO ADIGE	201	202	-1	0%	
UMBRIA	185	185	0	0%	
VALLE D'AOSTA	22	24	-2	-8%	
VENETO	1.446	1.450	-4	0%	
TOTALI	14.035	14.283	-248	-2%	

Figura 23 – Andamento tesseramento ALLENATORI

Nel periodo considerato si assiste ad una forte crescita del tesseramento di preparatori fisici passati da 272 nell'anno sportivo 2009/2010 a 421 nell'anno sportivo 2019/2020.

Andamento preparatori fisici

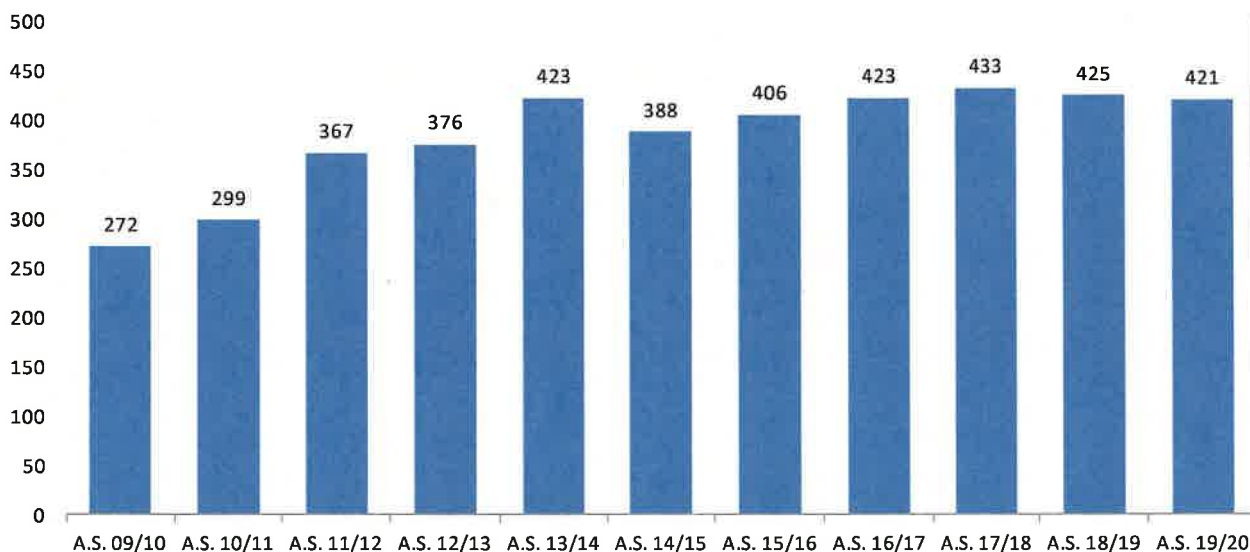


Figura 24 – Andamento tesseramento PREPARATORI FISICI

Di seguito il dettaglio dei tesseramenti su base regionale.

Analisi andamento tesseramenti preparatori fisici per regione					
Regione	Anno Sportivo 19/20	Anno Sportivo 18/19	Differenza	Andamento periodo	
ABRUZZO	15	15	0	0%	
BASILICATA	5	5	0	0%	
CALABRIA	6	6	0	0%	
CAMPANIA	19	22	-3	-14%	
EMILIA ROMAGNA	50	48	2	4%	
FRIULI VENEZIA GIULIA	18	16	2	13%	
LAZIO	40	38	2	5%	
LIGURIA	4	4	0	0%	
LOMBARDIA	65	71	-6	-8%	
MARCHE	21	20	1	5%	
MOLISE	2	2	0	0%	
PIEMONTE	36	40	-4	-10%	
PUGLIA	23	25	-2	-8%	
SARDEGNA	11	10	1	10%	
SICILIA	18	18	0	0%	
TOSCANA	30	32	-2	-6%	
TRENTINO ALTO ADIGE	6	6	0	0%	
UMBRIA	9	10	-1	-10%	
VALLE D'AOSTA	1	1	0	0%	
VENETO	42	36	6	17%	
TOTALI	421	425	-4	-1%	

Figura 25 – Andamento tesseramento PREPARATORI FISICI

Arbitri e Ufficiali di campo

FIP nel 2019/2020 presenta arbitri tesserati pari a 5.704. Il dato risulta in leggero calo rispetto all'anno sportivo 2018/2019.

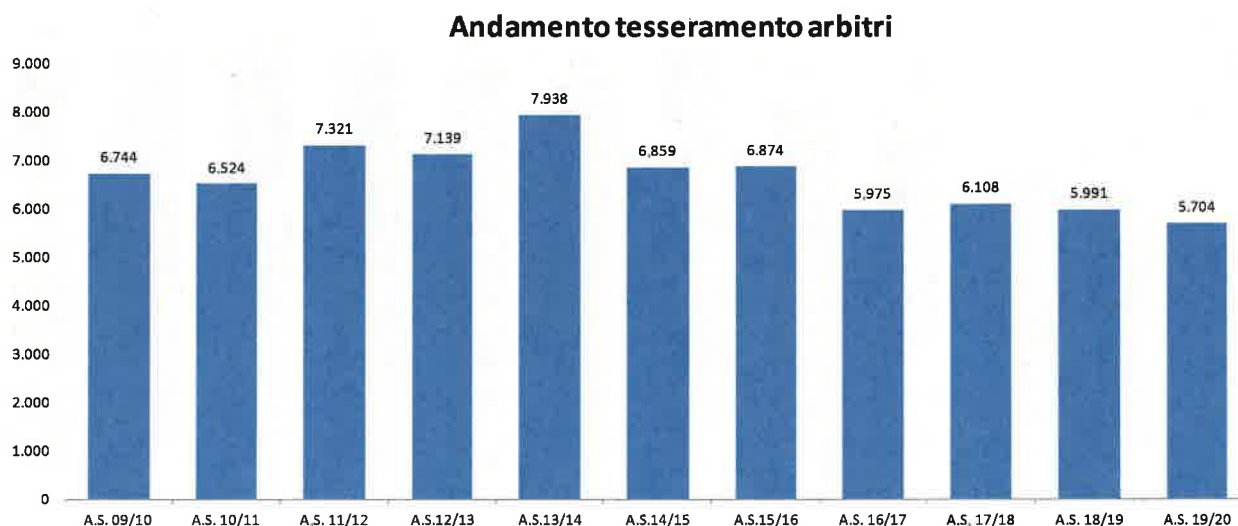


Figura 26 – Andamento tesseramento ARBITRI

Di seguito il dettaglio dei tesseramenti su base regionale.

Analisi andamento tesseramenti arbitri per regione					
Regione	Anno Sportivo 19/20	Anno Sportivo 18/19	Differenza ultimo anno	Andamento ultimo anno	
ABRUZZO	126	166	-40	-24%	
BASILICATA	39	59	-20	-34%	
CALABRIA	102	119	-17	-14%	
CAMPANIA	386	402	-16	-4%	
EMILIA ROMAGNA	614	594	20	3%	
FRIULI VENEZIA GIULIA	281	296	-15	-5%	
LAZIO	426	414	12	3%	
LIGURIA	158	192	-34	-18%	
LOMBARDIA	972	1026	-54	-5%	
MARCHE	225	243	-18	-7%	
MOLISE	12	19	-7	-37%	
PIEMONTE	354	374	-20	-5%	
PUGLIA	286	269	17	6%	
SARDEGNA	214	199	15	8%	
SICILIA	329	365	-36	-10%	
TOSCANA	431	462	-31	-7%	
TRENTINO ALTO ADIGE	99	91	8	9%	
UMBRIA	80	71	9	13%	
VALLE D'AOSTA	20	13	7	54%	
VENETO	550	617	-67	-11%	
TOTALI	5.704	5.991	-287	-5%	

Figura 27 – Andamento tesseramento ARBITRI

Risultano tesserati alla Federazione 3.121 ufficiali di campo. Il dato si presenta in leggera diminuzione rispetto all'anno sportivo 2018/2019.

Andamento Ufficiali di campo

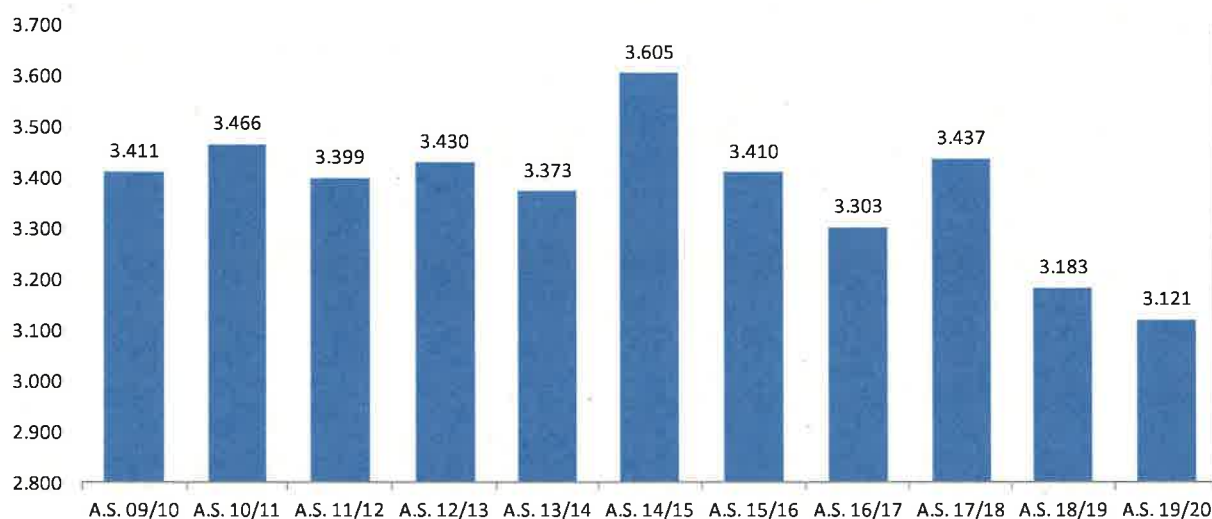


Figura 28 – Andamento tesseramento UDC

Di seguito il dettaglio dei tesseramenti su base regionale.

Analisi andamento tesseramenti UDC per regione					
Regione	Anno Sportivo 19/20	Anno Sportivo 18/19	Differenza	Andamento periodo	
ABRUZZO	52	63	-11	-17%	
BASILICATA	28	35	-7	-20%	
CALABRIA	75	76	-1	-1%	
CAMPANIA	204	249	-45	-18%	
EMILIA ROMAGNA	422	418	4	1%	
FRIULI VENEZIA GIULIA	147	171	-24	-14%	
LAZIO	213	182	31	17%	
LIGURIA	95	89	6	7%	
LOMBARDIA	366	351	15	4%	
MARCHE	152	154	-2	-1%	
MOLISE	9	6	3	50%	
PIEMONTE	207	209	-2	-1%	
PUGLIA	199	167	32	19%	
SARDEGNA	84	91	-7	-8%	
SICILIA	151	173	-22	-13%	
TOSCANA	411	395	16	4%	
TRENTINO ALTO ADIGE	33	42	-9	-21%	
UMBRIA	52	64	-12	-19%	
VALLE D'AOSTA	9	13	-4	-31%	
VENETO	212	235	-23	-10%	
TOTALI	3.121	3.183	-62	-2%	

Figura 29 – Andamento tesseramento UDC

Andamento affiliazioni società e minibasket

FIP nel 2019/2020 ha potuto contare su 3.299 Società affiliate, delle quali 2.228 Società sono abilitate al Minibasket. Rispetto a queste ultime sono 393 le società che svolgono unicamente attività di Minibasket. I dati si presentano, rispetto allo scorso anno sportivo, in diminuzione sia nel numero di Società che nel numero di Società abilitate Minibasket.

Andamento affiliazioni e MB				
Descrizione	A.S. 19/20	A.S. 18/19	Differenza	Diff %
Società	3.299	3.355	-56	-2%
Società abilitate Minibasket	2.228	2.270	-42	-2%
DIFFERENZA TOTALE	1.071	1.085	-98	-9%

Figura 30 – Andamento AFFILIAZIONI-MB

Di seguito il dettaglio delle affiliazioni su base regionale.

Analisi andamento affiliazioni per regione				
Regione	Anno Sportivo 19/20	Anno Sportivo 18/19	Differenza	Andamento periodo
ABRUZZO	69	64	5	8%
BASILICATA	32	32	0	0%
CALABRIA	67	74	-7	-9%
CAMPANIA	245	254	-9	-4%
EMILIA ROMAGNA	319	319	0	0%
FRIULI VENEZIA GIULIA	132	131	1	1%
LAZIO	257	259	-2	-1%
LIGURIA	78	79	-1	-1%
LOMBARDIA	621	640	-19	-3%
MARCHE	143	145	-2	-1%
MOLISE	17	17	0	0%
PIEMONTE	198	202	-4	-2%
PUGLIA	217	218	-1	0%
SARDEGNA	114	117	-3	-3%
SICILIA	175	185	-10	-5%
TOSCANA	214	213	1	0%
TRENTINO ALTO ADIGE	43	44	-1	-2%
UMBRIA	45	46	-1	-2%
VALLE D'AOSTA	7	7	0	0%
VENETO	306	309	-3	-1%
TOTALI	3.299	3.355	-56	-2%

Figura 31 – Andamento AFFILIAZIONI

Si riporta di seguito la differenza riscontrata tra l'anno sportivo 2019/2020 e l'anno sportivo 2018/2019 nelle varie regioni per il totale affiliazioni.

Andamento AFFILIAZIONI per regione ultimo anno

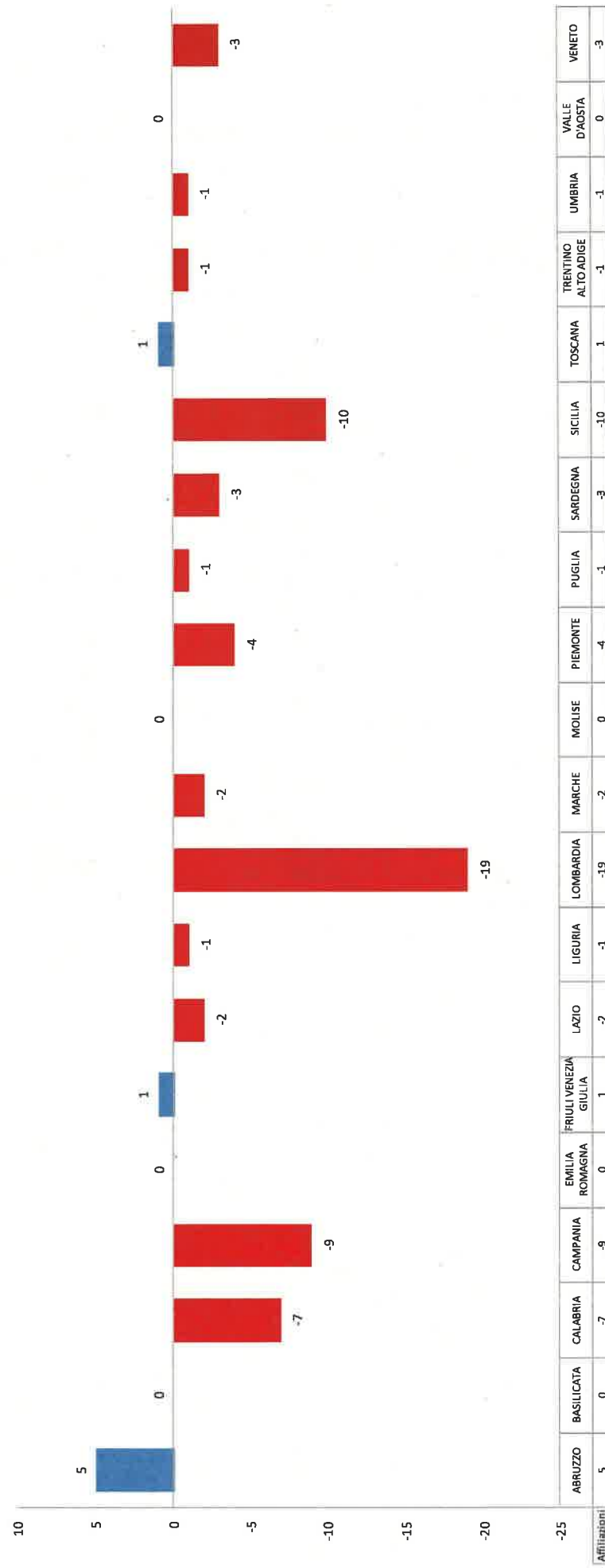


Figura 32 – Andamento AFFILIAZIONI

Di seguito il dettaglio delle affiliazioni delle Società abilitate Minibasket su base regionale.

Analisi andamento affiliazioni Società abilitate Minibasket per regione					
Regione	Anno Sportivo 19/20	Anno Sportivo 18/19	Differenza	Andamento periodo	
ABRUZZO	48	48	0	0%	
BASILICATA	21	23	-2	-9%	
CALABRIA	41	44	-3	-7%	
CAMPANIA	155	168	-13	-8%	
EMILIA ROMAGNA	193	197	-4	-2%	
FRIULI VENEZIA GIULIA	96	90	6	7%	
LAZIO	164	171	-7	-4%	
LIGURIA	64	65	-1	-2%	
LOMBARDIA	414	429	-15	-3%	
MARCHE	69	69	0	0%	
MOLISE	10	9	1	11%	
PIEMONTE	137	140	-3	-2%	
PUGLIA	149	148	1	1%	
SARDEGNA	94	93	1	1%	
SICILIA	140	144	-4	-3%	
TOSCANA	145	143	2	1%	
TRENTINO ALTO ADIGE	28	27	1	4%	
UMBRIA	31	29	2	7%	
VALLE D'AOSTA	4	5	-1	-20%	
VENETO	225	228	-3	-1%	
TOTALI	2.228	2.270	-42	-2%	

Figura 33 – Andamento MB

Si riporta di seguito la differenza riscontrata tra l'anno sportivo 2019/2020 e l'anno sportivo 2018/2019 nelle varie regioni per il totale affiliazioni Società abilitate Minibasket.

Andamento affiliazioni Società abilitate Minibasket per regione ultimo anno

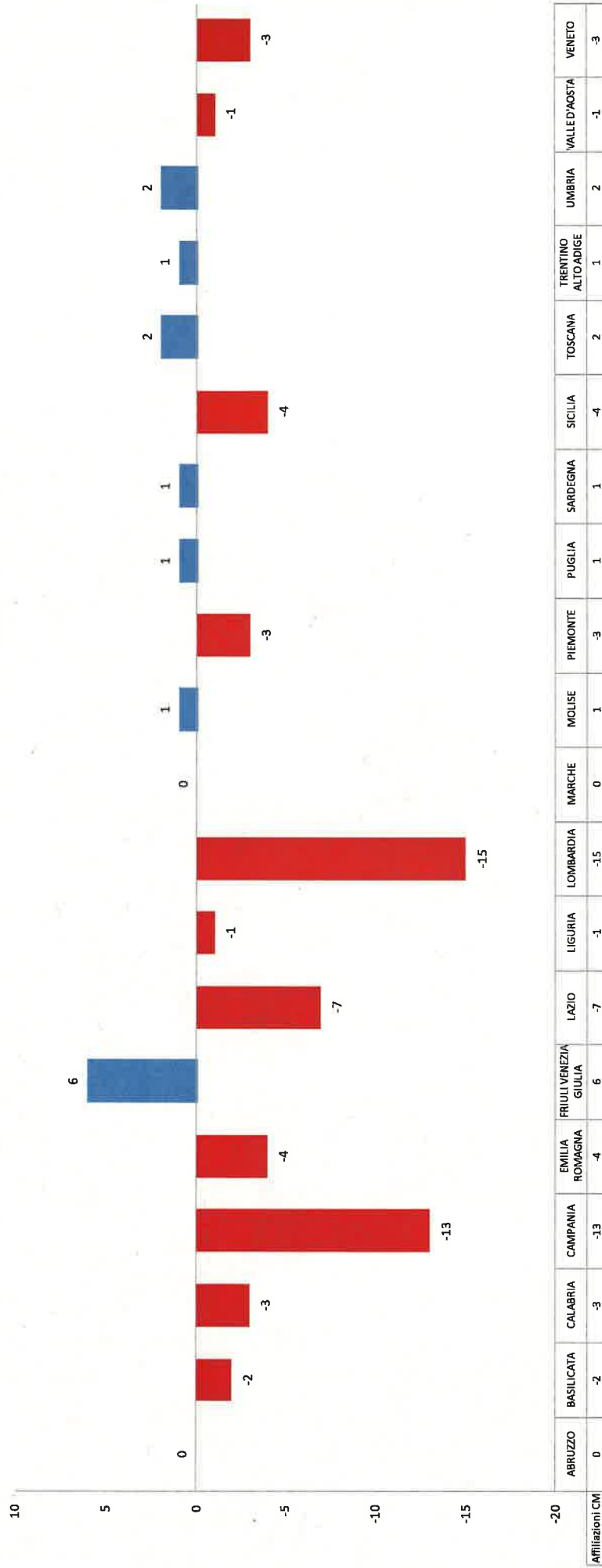


Figura 34 – Andamento MB



FIBA EUROBASKET 2021 QUALIFIERS



FEDERAZIONE
ITALIANA
PALLACANESTRO

CONSERVIA LEADER OF
ITALIAN SPORTS AND ENTERTAINMENT

MASTER GROUP
SPORT



FIBA
EUROBASKET
2021 QUALIFIERS

RISULTATO ECONOMICO E PROPOSTE AL CONSIGLIO FEDERALE

Concludendo si evidenzia che il Bilancio d'esercizio 2020 chiude con un risultato positivo di €. 1.033.837

In virtù di tale risultato la Federazione dispone di un patrimonio al 31 dicembre 2020 pari a €.11.633.510, di cui €. 1.300.000 (€. 948.257 relativi alla Sede e €. 351.743 relativi ai Comitati regionali) a titolo di fondo di dotazione indisponibile, €. 6.394.041 a titolo di riserva indivisibile presso la Sede Centrale e €. 3.939.469 a titolo di riserva indivisibile presso i Comitati regionali.

Dinamica e composizione del Patrimonio FIP

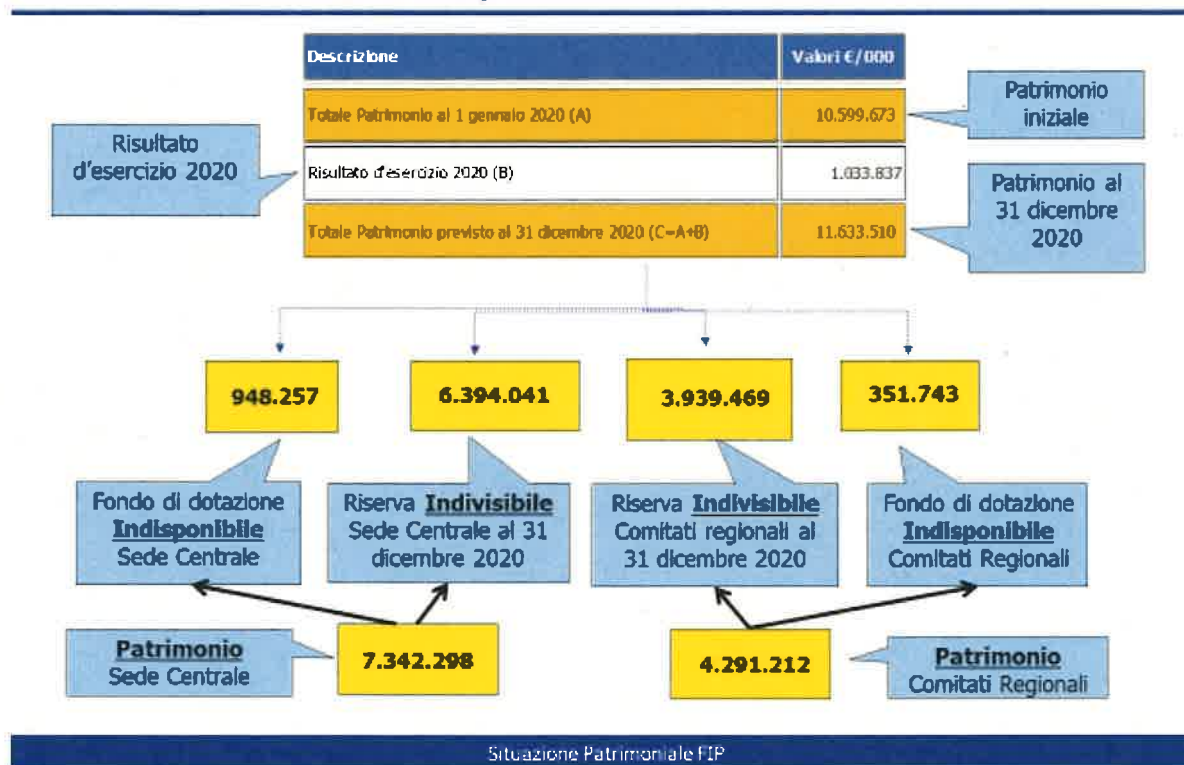


Figura 8 – Dinamica e composizione patrimonio FIP

In merito all'utile dell'esercizio 2020 di €. 1.033.837 si propone la destinazione ad incremento della Riserva Indivisibile.

Con riferimento alle indicazioni contenute nell'art. 6 del Regolamento di amministrazione e contabilità della federazione, si evidenzia che la perdita di €. 3.883.633 prevista nel bilancio di previsione 2021, approvato in data 09.04.2021, trova intera copertura nella Riserva Indivisibile.

IL PRESIDENTE FEDERALE
(Giovanni Petrucci)

RELAZIONE DEL COLLEGIO DEI REVISORI DEI CONTI AL BILANCIO D'ESERCIZIO CONSUNTIVO AL 31 DICEMBRE 2020

Federazione Italiana Pallacanestro (FIP) - Relazione del Collegio dei Revisori dei Conti al bilancio d'esercizio chiuso al 31 dicembre 2020

ooOoo

Premessa

Il bilancio d'esercizio chiuso al 31 dicembre 2020, predisposto dall'Ufficio Amministrativo della Federazione e trasmesso al Collegio dei Revisori in data 23 aprile 2021, viene sottoposto, ai sensi dell'articolo 32, comma 2, lettera c) dello Statuto Federale, all'approvazione del Consiglio Federale in data 7 maggio 2021.

In considerazione del perdurare della situazione straordinaria di emergenza sanitaria derivante dalla diffusione dell'epidemia da COVID-19, l'articolo 3, comma 6 del D.L. 31 dicembre 2020 n. 183, convertito dalla L. 26 febbraio 2021 n. 21 (c.d. "Milleproroghe") ha disposto, tra l'altro, la proroga con modifiche dell'articolo 106, comma 1 del D.lgs. 17 marzo 2020 n. 18, convertito nella Legge 24 aprile 2020, n. 27 (c.d. "Cura Italia"), prevedendo il differimento al 30 giugno 2021 del termine di approvazione del bilancio chiuso al 31 dicembre 2020.

La presente relazione, redatta dal Collegio dei Revisori dei Conti (di seguito: anche "il Collegio") ai sensi dell'articolo 33, comma 4, lettere c) e d) dello Statuto Federale, riassume il lavoro svolto nell'anno 2020 dal Collegio, in ottemperanza al mandato ricevuto, con riferimento alle funzioni previste dal succitato articolo 33 di esercizio del controllo contabile e del controllo di legittimità della gestione amministrativa della Federazione.

Si evidenzia che in data 13 novembre 2020, la 48° Assemblea Elettiva ha eletto, in sostituzione del Dott. Claudio Bruni, il dott. Marco Tani quale Presidente del Collegio dei Revisori dei Conti per il quadriennio 2020/2024.

Controllo di legittimità della gestione amministrativa

Nel corso dell'esercizio, il Collegio ha partecipato a tutte le riunioni del Consiglio Federale (in numero di 11) e, sulla scorta del preventivo esame delle delibere proposte e adottate, non ha riscontrato violazioni della legge o dello Statuto, nel rispetto dei corretti principi di amministrazione, né tanto meno operazioni manifestamente imprudenti o azzardate, tali da compromettere l'integrità del Patrimonio Federale.

In particolare, il Collegio ha acquisito informazioni dai responsabili degli Uffici amministrativi sul generale andamento della gestione e sulla sua prevedibile evoluzione, nonché sulle operazioni di maggior rilievo per le loro dimensioni e/o caratteristiche: a tal riguardo non si hanno osservazioni particolari da riferire.

Il Collegio, inoltre, ha acquisito conoscenza e vigilato, per quanto di sua competenza, sull'adeguatezza e sul buon funzionamento del sistema amministrativo - contabile, nonché sulla sua affidabilità nel rappresentare correttamente i fatti di gestione. Anche in questo caso non ci sono particolari osservazioni da riferire.

Nel corso dell'attività di vigilanza, come sopra descritta, non sono emersi altri fatti significativi, tali da richiederne la menzione nella presente relazione.

Controllo contabile – bilancio d'esercizio.

Il Collegio ha svolto le attività di controllo contabile secondo i principi di revisione, ribadendo la propria indipendenza in conformità alle norme e ai principi in materia di etica e di indipendenza previsti dal nostro ordinamento, e ritiene di aver acquisito elementi probativi sufficienti ed appropriati, su cui basare il proprio giudizio.

Nel corso del 2020 il Collegio ha tenuto n. 14 riunioni di verifica nella Sede centrale della Federazione e da remoto, garantendo la partecipazione al passaggio di consegne presso la sede del Comitato Regionale Sicilia in data 23.09.2020.

In occasione delle riunioni trimestrali tenute nel corso dell'esercizio, il Collegio ha proceduto ai rituali controlli, effettuando, ove necessario, approfondimenti e verifiche specifiche su singole operazioni, avvalendosi del supporto dei Responsabili degli Uffici di Amministrazione.

In particolare, sono state periodicamente verificate, ai sensi dell'articolo 33, comma 4, lettera b), la consistenza di cassa e la riconciliazione dei saldi bancari e postali.

Infine, è stata riscontrata la regolare tenuta della contabilità, la rispondenza delle scritture contabili ai valori iscritti in bilancio, nonché la regolare tenuta dei libri sociali.

Il bilancio di esercizio chiuso al 31/12/2020 è stato redatto nel rispetto delle norme civilistiche e delle prescrizioni dettate in materia dal CONI ed in conformità ai principi contabili OIC.

Il Collegio ha proceduto alla verifica del bilancio di esercizio, il quale fornisce una rappresentazione veritiera e corretta della situazione patrimoniale e finanziaria della Federazione, con particolare riferimento ai seguenti aspetti:

- osservanza delle norme che presiedono alla formazione, alla redazione del bilancio di esercizio e alla relazione di gestione predisposta dal Presidente Federale;
- correttezza dei risultati economici della gestione e della situazione patrimoniale di fine esercizio;
- esattezza e chiarezza dei dati contabili presentati nei prospetti di bilancio e nei relativi allegati.

Il bilancio dell'esercizio chiuso al 31 dicembre 2020, composto dallo stato patrimoniale, dal conto economico, dal rendiconto finanziario, dalla nota integrativa e corredato dalla relazione sulla gestione del Presidente Federale, presentato all'esame e all'approvazione del Consiglio Federale, evidenzia un utile di esercizio pari ad euro 1.033.837 che si riassume nelle seguenti cifre:

PHD
ny

STATO PATRIMONIALE

Attività	€ 22.736.617,00	
Passività e Fondi	€ <u>21.702.780,00</u>	
Risultato d'esercizio		€ <u>1.033.837,00</u>

CONTO ECONOMICO

<u>Valore della produzione</u>		
Attività centrale	€ 25.026.657,00	
Struttura Territoriale	€ <u>3.963.997,00</u>	
		€ 28.990.654,00
<u>Costo della produzione</u>		
Costi attività sportiva centrale	€ 13.713.672,00	
Costi attività sportiva territoriale	€ <u>3.183.197,00</u>	
		(€ 16.896.869,00)
<u>Costi funzionamento e generali</u>		
Attività centrale	€ 7.501.987,00	
Struttura Territoriale	€ <u>1.772.873,00</u>	
		(€ 9.274.860,00)
Accantonamenti		(€ 48.969,00)
Oneri diversi di gestione		-€ 1.131.714,00
		(€ 27.952.412,00)
<u>Differenza valore e costi della produzione</u>		€ 1.038.242,00
<u>Risultato d'esercizio</u>		€ <u>1.033.837,00</u>

Il Collegio ha verificato la corretta applicazione dei criteri di valutazione adottati, così come illustrati nella nota integrativa.

Handwritten signatures and initials:
 RW
 [Signature]
 [Signature]

Conclusioni

Per quanto attiene al risultato dell'esercizio 2020, il Presidente Federale ha proposto al Consiglio di destinare l'utile di esercizio pari ad euro 1.033.837 ad incremento della Riserva indivisibile.

Conseguentemente, il Patrimonio Netto Federale ammonterebbe complessivamente ad euro 11.633.510, di cui euro 1.300.000, a titolo di fondo di dotazione indisponibile.

La società di revisione EY, nell'incontro con il Collegio del 5 maggio u.s., ha anticipato che, in ordine alle proprie verifiche sul bilancio d'esercizio 2020, il giudizio sarà positivo senza rilievi.

Premesso tutto quanto sopra, il Collegio dei Revisori, sotto i profili di propria competenza, esprime parere favorevole all'approvazione del bilancio consuntivo al 31 dicembre 2020 della Federazione Italiana Pallacanestro, così come predisposto, nonché della proposta di destinazione dell'utile di esercizio formulata dal Presidente Federale nella propria Relazione sulla gestione.


Roma, 5 maggio 2021

Il Collegio dei Revisori dei Conti

Marco Tani (Presidente)

Rossana De Vito (membro effettivo)

Alessandro Fiore (membro effettivo)





NOTA INTEGRATIVA AL BILANCIO AL 31 DICEMBRE 2020

PREMESSA

Il presente bilancio è stato predisposto in conformità agli schemi ed ai principi e criteri per la formulazione del regolamento di contabilità delle FSN e DSA emanati dal CONI e al regolamento di amministrazione della Federazione i quali recepiscono le indicazioni previste dal D.Lgs 18 agosto 2015 n.139. In particolare sono state recepite le indicazioni emanate dal CONI con circolare del CONI – servizi amministrativi – protocollo n. 646 del 27 ottobre 2016.

Il bilancio d'esercizio al 31 dicembre 2020 è costituito dallo stato patrimoniale, dal conto economico, dalla nota integrativa e dal rendiconto finanziario.

Il bilancio è comprensivo dei valori patrimoniali ed economici dei Comitati Territoriali.

Gli importi della Nota Integrativa e del Rendiconto Finanziario sono espressi in unità di euro, mentre lo Stato Patrimoniale ed il Conto Economico sono espressi con i decimali.

Il presente bilancio è stato assoggettato a revisione contabile da parte del Collegio dei Revisori e a revisione volontaria da parte della EY S.p.A..

Principi di redazione

Il bilancio dell'esercizio chiuso al 31 dicembre 2020 è stato redatto in conformità agli schemi ed ai principi e criteri per la formulazione previsti dal regolamento di contabilità delle FSN e DSA emanati dal CONI i quali fanno a loro volta riferimento, alla normativa del Codice Civile, così come modificata dal D. Lgs. 18 agosto 2015, n.139, interpretata dai principi contabili italiani emanati in via definitiva il 22 dicembre 2016 dall'Organismo Italiano di Contabilità ("OIC") ed in vigore per i bilanci chiusi al 31 dicembre 2016 e successivamente integrati in data 29 dicembre 2017.

Le informazioni richieste da specifiche disposizioni di legge sono risultate sufficienti a dare una rappresentazione veritiera e corretta dell'andamento della gestione della Federazione.

Lo stato patrimoniale ed il conto economico esprimono la comparazione dei valori relativi al presente esercizio con quelli relativi al precedente esercizio; non si è reso necessario, ai fini della comprensione del bilancio, evidenziare nella presente nota integrativa le voci di appartenenza degli elementi dello stato patrimoniale che ricadono sotto più voci dello schema di legge.

Nella predisposizione del bilancio la Federazione non ha fatto ricorso a deroghe nell'applicazione dei principi e criteri di cui sopra, se non a quelle relative agli schemi di bilancio, differenti da quanto stabilito dal vigente codice civile, perché espressamente richiesti da Sport e Salute, che esercita il controllo e la vigilanza sulle Federazioni Sportive Nazionali. Infatti, lo schema di bilancio d'esercizio ha l'obiettivo di pervenire a un comportamento uniforme da parte dei soggetti destinatari del regolamento di amministrazione delle FSN, attraverso l'utilizzo di un unico piano dei conti predisposto da Sport e Salute.

Inoltre, nella redazione del bilancio non sono state effettuate compensazioni tra partite.

In conformità delle disposizioni di legge relative a specifiche voci dello stato patrimoniale, si precisa la corretta rilevazione in ordine ad individuazione e classificazione.

Il presente bilancio è stato redatto coerentemente al seguente sistema di norme contabili generali:

- 1) clausole generali (art. 2423 C.C.);
- 2) principi di redazione del bilancio – o principi generali di valutazione (art. 2423 bis C.C.);
- 3) prescrizione circa forma, struttura e contenuto dello stato patrimoniale e del conto economico (artt. 2423 ter, 2424, 2424bis, 2425, 2425 bis C.C.);
- 4) criteri di valutazione o principi particolari di valutazione (art. 2426 C.C.);
- 5) prescrizioni circa il contenuto della nota integrativa (art. 2427)

Continuità aziendale

La valutazione delle poste del presente bilancio di esercizio è stata condotta secondo il principio di prudenza e continuità dell'attività assumendo che la Federazione continui a operare come un'entità in funzionamento.

Le attività e le passività vengono, pertanto, contabilizzate in base alla circostanza che la Federazione sia in grado di realizzare le proprie attività e far fronte alle proprie passività durante il normale svolgimento della propria operatività.

Il bilancio preventivo stima la realizzazione di un risultato negativo presunto al 31 dicembre 2021 di euro 3.883.633 ed un patrimonio netto di Euro 6.303.812.

CRITERI DI VALUTAZIONE

I criteri di valutazione adottati non sono mutati rispetto a quelli assunti per la predisposizione del bilancio dell'esercizio precedente in ossequio al principio della continuità di applicazione degli stessi e in conformità dei principi e criteri richiamati in premessa.

Immobilizzazioni immateriali

Sono iscritte al costo di acquisto comprensivo degli eventuali oneri accessori di diretta imputazione. Gli importi sono esposti al netto delle quote di ammortamento, calcolate in misura costante in relazione alla prevista residua possibilità di utilizzazione.

Qualora alla data di chiusura dell'esercizio il valore dovesse risultare durevolmente inferiore al costo iscritto, tale costo viene rettificato mediante apposita svalutazione.

In particolare, la voce in parola è relativa a costi per l'acquisto software e diritti di utilizzazione opere dell'ingegno (in proprietà e relativi alle licenze d'uso) che vengono ammortizzati in cinque anni.

Immobilizzazioni materiali

Terreni, fabbricati e impianti sportivi

Sono iscritti al costo di acquisto comprensivo degli eventuali oneri accessori di diretta imputazione.

Per i terreni non si provvede a calcolare ammortamenti in quanto beni a vita utile illimitata, per quanto riguarda i fabbricati e gli impianti sportivi l'ammortamento è determinato applicando l'aliquota del 3% ridotta del 50% nel primo anno di utilizzo, per ragioni di semplificazione operativa comunque rispondenti ai principi di rappresentazione veritiera e corretta e della prudenza.

Gli importi sono esposti al netto delle quote di ammortamento, calcolate in misura costante in relazione alla prevista residua possibilità di utilizzazione.

Qualora alla data di chiusura dell'esercizio, il valore dovesse risultare durevolmente inferiore al costo iscritto, tale costo viene rettificato mediante apposita svalutazione.

Altre Immobilizzazioni Materiali

Sono iscritti al costo di acquisto comprensivo degli eventuali oneri accessori di diretta imputazione. Gli ammortamenti sono stati calcolati a quote costanti sulla base delle aliquote di seguito riportate, che si ritengono rappresentative della vita utile economico - tecnica dei cespiti:

- attrezzature sportive 12,50%
- apparecchiature scientifiche 15%
- mobili e arredi 12%
- automezzi 25%

- macchine d'ufficio ed elettroniche 20%
- Altre immobilizzazioni materiali 20%

Per quanto attiene agli incrementi dell'esercizio, sono state applicate, per ciascuna categoria civilistica, le aliquote ridotte del 50%, per ragioni di semplificazione operativa comunque rispondenti ai principi della verità e della prudenza.

Immobilizzazioni finanziarie

Le partecipazioni sono iscritte sulla base del criterio del costo di acquisto, rettificato dalle perdite di valore ritenute durevoli alla data di chiusura dell'esercizio.

Crediti e debiti

I crediti, di qualsiasi natura, sono iscritti al valore nominale, ricondotto al presumibile valore di realizzo attraverso apposito fondo svalutazione crediti portato a diretta diminuzione degli stessi.

Poiché i crediti sono a breve termine, ossia con scadenza inferiore a i 12 mesi oppure quando i costi di transazione, le commissioni e ogni altra differenza tra valore iniziale e valore a scadenza sono di scarso rilievo o, ancora, nel caso di attualizzazione, in presenza di un tasso di interesse desumibile dalle condizioni contrattuali non significativamente diverso dal tasso di interesse di mercato, si è proceduto ad un esame delle caratteristiche e delle scadenze dei crediti presenti in bilancio e, considerata la loro esigibilità e/o la natura dei crediti, si è ritenuto di poter non applicare il criterio del "costo ammortizzato".

I debiti sono esposti al loro valore nominale.

Poiché gli effetti del criterio del costo ammortizzato risultano irrilevanti, in quanto i debiti analizzati risultano a breve termine, ossia con scadenza inferiore ai 12 mesi.

Disponibilità liquide

Le disponibilità liquide sono esposte al valore nominale.

Ratei e risconti

Sono calcolati secondo il principio della competenza economica e temporale in applicazione del principio di correlazione dei costi e dei ricavi in ragione d'esercizio.

Fondi per rischi ed oneri

La voce accoglie gli stanziamenti ritenuti congrui per fronteggiare oneri e rischi ragionevolmente prevedibili e di cui non è certo o l'importo o la data di sopravvenienza.

Costi e ricavi

Sono esposti in bilancio secondo il principio della competenza economico – temporale e della prudenza, con rilevazione dei relativi ratei e risconti.

Imposte

Le imposte sui redditi sono determinate in base ai calcoli risultanti in applicazione della vigente normativa fiscale.

ANALISI DELLE VOCI DELLO STATO PATRIMONIALE

ATTIVO

IMMOBILIZZAZIONI

Immobilizzazioni immateriali

Le immobilizzazioni immateriali ammontano al 31 dicembre 2019 ad €. 956.065 ed al 31 dicembre 2020 ad €. 1.020.713.

Nel seguente prospetto è evidenziata la movimentazione della voce nel corso dell'esercizio:

Categoria	Costo storico (a)			
	31/12/2019	Incrementi	Decrementi	31/12/2020
Software	5.336.457	468.173	0	5.804.630
Totale	5.336.457	468.173	0	5.804.630

Categoria	Fondo ammortamento (b)			
	31/12/2019	Amm.to del periodo	Utilizzo fondo	31/12/2020
Software	4.380.392	403.524	0	4.783.917
Totale	4.380.392	403.524	0	4.783.917

Categoria	Valore netto contabile (c) = (a - b)	
	31/12/2019	31/12/2020
Software	956.065	1.020.713
Totale	956.065	1.020.713

L'incremento dell'esercizio, pari a € 468.173, si riferisce all'adeguamento, causa pandemia, delle attività già programmate a largo raggio.

Immobilizzazioni materiali

Le immobilizzazioni materiali ammontano al 31 dicembre 2019 ad €. 2.718.695 ed al 31 dicembre 2020 ad €. 2.642.732.

Nel seguente prospetto è evidenziata la movimentazione della voce nel corso dell'esercizio:

Categoria	Costo storico (a)			
	31/12/2019	Incrementi	Decrementi	31/12/2020
Fabbricati	3.215.650			3.215.650
Attrezzature sportive ed impianti e strumenti tecnici	248.797	75.894		324.691
Apparecchiature scientifiche	129.858			129.858
Mobili e arredi	797.227	39.546	2.438	834.335
Automezzi	56.628			56.628
Macchine d'ufficio ed elettroniche	891.854	16.749	10.786	897.818
Altro	95.099			95.099
Totale	5.435.114	132.189	13.224	5.554.079

Categoria	Fondo ammortamento (b)			
	31/12/2019	Amm.to del periodo	Utilizzo Fondo	31/12/2020
Fabbricati	885.598	96.470	0	982.068
Attrezzature sportive ed impianti e strumenti tecnici	116.474	28.213	0	144.688
Apparecchiature scientifiche	110.393	6.842	0	117.235
Mobili e arredi	670.312	28.859	2.438	696.734
Automezzi	37.788	9.277	0	47.065
Macchine d'ufficio ed elettroniche	807.391	32.979	9.764	830.606
Altro	88.463	4.490	0	92.952
Totale	2.716.419	207.130	12.202	2.911.347

Categoria	Valore netto contabile (c) = (a - b)	
	31/12/2019	31/12/2020
Fabbricati	2.330.052	2.233.582
Attrezzature sportive	132.322	180.003
Apparecchiature scientifiche	19.466	12.623
Mobili e arredi	126.915	137.601
Automezzi	18.840	9.563
Macchine d'ufficio ed elettroniche	84.463	67.212
Altro	6.637	2.147
Totale	2.718.694	2.642.732

L'incremento dell'esercizio, pari a € 132.189, è riconducibile sia all'acquisto di hardware per consentire l'attività lavorativa da remoto sia all'ordinaria sostituzione di beni obsoleti o vetusti e al miglioramento delle attrezzature arbitrali.

Il decremento dell'esercizio, pari a € 13.224 e la relativa diminuzione dell'utilizzo del fondo pari a € 12.202, si riferisce alle dismissioni operate nell'esercizio.

ATTIVO CIRCOLANTE

Crediti

È di seguito illustrata la composizione dei crediti dell'attivo circolante al 31 dicembre 2020, ripresa poi nei paragrafi successivi per ciascuna delle diverse tipologie di crediti.

	31/12/2020	31/12/2019	Differenza
Crediti vs clienti	320.957	496.783	- 175.826
<i>F.do sval. crediti vs clienti</i>	- 260.589	- 260.589	-
Crediti vs clienti netti	60.368	236.194	- 175.826
Crediti vs Altri soggetti	4.403.376	9.932.788	- 5.529.412
Crediti vs Enti	2.856	-	2.856
Crediti vs Erario	44.643	42.144	2.499
Crediti vs Sport e Salute	50.640	156.423	- 105.783
Crediti vs Partecipate	-	-	-
Altri crediti	1.242	771	471
<i>F.do sval. crediti vs Altri</i>	- 3.108.555	- 2.707.297	- 401.258
Crediti vs Altri netti	1.394.201	7.424.828	- 6.030.627
Totale crediti	4.823.713	10.628.909	- 5.805.196
<i>Totale fondo svalutazione crediti</i>	- 3.369.143	- 2.967.886	- 401.258
Totale crediti netti	1.454.570	7.661.023	- 6.206.453

	31/12/2020	31/12/2019	Differenza
Crediti vs. clienti sede centrale	272.366	374.791	- 102.425
Crediti vs. clienti propri dei Comitati (con autonomia contabile)	30	30	-
Fatture da emettere	48.561	121.961	- 73.401
Crediti vs. clienti	320.957	496.783	- 175.826
<i>F.do sval. crediti vs clienti</i>	- 260.589	- 260.589	-
Crediti vs clienti netti	60.368	236.194	- 175.826

I crediti verso clienti della sede centrale ammontano ad € 272.366. Gli stessi risultano di difficile esigibilità per un importo di € 260.589, la cui composizione è evidenziata nel dettaglio del fondo svalutazione crediti riportato nel seguito del presente documento.

I Comitati territoriali presentano crediti verso clienti per € 30,00.

Le fatture da emettere si riferiscono alle prestazioni rese nei confronti dei seguenti clienti:

- RCS MediaGroup per contratto di sponsorizzazione sottoscritto pari ad **€ 23.001**;
- Gafler per contratto di sponsorizzazione sottoscritto pari ad **€ 646**;
- EDB Media per contratto di sponsorizzazione pari ad **€ 15.000**;
- Ad Advanced per contratto di sponsorizzazione pari ad **€ 9.913**.

Il Fondo svalutazione crediti, che non ha subito movimentazioni nel corso del periodo, ammonta a € 260.589 ed è così suddiviso:

- Sclock Srl. € 30.023
- Maffè Pubblicità € 11.155

- Sport Silenziosi €. 21.309
- Associazione Eventi €. 42.349
- Bacamul SpA €. 21.802
- Associazione Sabina €. 18.000
- EDB Media Srl €. 115.950

Crediti verso Altri soggetti

	31/12/2020	31/12/2019	Differenza
<i>Crediti vs Società e Ass.ni sportive</i>	3.746.828	8.564.286	-4.817.458
<i>Crediti vs Altri propri dei Comitati (con autonomia contabile)</i>	1.407.611	740.161	667.450
<i>Anticipi a Funzionari Delegati</i>	273	609	- 336
<i>Depositi cauzionali</i>	151.500	151.500	-
<i>Crediti vs Altri soggetti</i>	5.306.212	9.456.556	-4.150.344
<i>F.do sval. crediti vs Altri</i>	- 3.108.555	- 2.707.297	- 401.258
<i>Crediti vs Altri soggetti netti</i>	2.197.657	6.749.258	-4.551.601

Relativamente alla gestione dei crediti la federazione evidenzia la corrispondenza degli stessi con i dati risultanti dalle contabilità sezionali. L'analisi in base all'anzianità dei crediti trova riscontro nell'allegato n.1.

Il Fondo svalutazione crediti al 31.12.2020 ammonta a €. 3.108.555 e risulta così composto:

- con riferimento alla sede, il fondo è pari ad €. 2.678.760. Nel corso dell'esercizio il fondo ha subito un decremento per utilizzi di €. 205.370 ed un incremento per accantonamenti di €. 635.832;
- con riferimento al territorio, il fondo è pari ad €. 429.795. Nel corso dell'esercizio il fondo ha subito un decremento per utilizzi di €. 44.825 ed un incremento per accantonamenti di €.13.137.

I crediti oggetto di accantonamento al fondo di svalutazione sono quelli relativi alle società non riaffiliate dalla stagione sportiva 2010/2011 alla stagione sportiva 2019/2020. Unica eccezione è rappresentata dal credito di € 600.558 vantato nei confronti della "Pall. Virtus ssd a rl". Detta società, infatti, pur risultando riaffiliata nella S.S. 2020/21, presenta tuttavia una situazione economico-patrimoniale tale da comportare una difficile esigibilità del credito vantato dalla Fip nei suoi confronti.

I crediti verso società non riaffiliate da oltre dieci anni sono stati eliminati mediante utilizzo del relativo fondo svalutazione.

Crediti verso Erario, Sport e Salute, Società partecipate e Altri crediti

I crediti verso Sport e Salute riguardano i contributi di competenza del 2020, il cui incasso è avvenuto entro il mese di marzo 2021.

Attività finanziarie che non costituiscono immobilizzazioni

Le attività finanziarie al 31.12.2020 ammontano ad €. 597 con un decremento rispetto all'esercizio precedente di € 1.000.000 dovuto alla scadenza dei fondi di investimento.

Disponibilità liquide

Sono di seguito elencati tutti i conti correnti bancari e postali in essere al 31 dicembre 2020 per la Sede centrale e le Strutture territoriali con le relative giacenze, nonché le giacenze di cassa contante:

Descrizione conto	N° conto corrente	31/12/2020	31/12/2019	Differenza
Conto ordinario	c/c BNL n. 10119	9.942.957	6.069.448	3.873.509
Conto risorse umane	c/c BNL n. 197	160.452	193.117	- 32.666
Conto tesseramento e societa'	c/c CREVAL n.7742	816.166	2.214.119	- 1.397.953
Conto Progetto Agisco	c/c BNL 908	7.103	10.173	- 3.069
Conto arbitri	c/c BNL 996	67.511	86.269	- 18.758
Conto Appalti/Commesse Pubbliche	c/c BNL 1008	19.715	19.717	- 3
Cassa contanti		512	622	- 111
Totale disponibilità liquide Sede centrale		11.014.416	8.593.466	2.420.950

Comitato Regionale AB	c/c UNICREDIT	72.852	47.445	25.407
Comitato Regionale AB	CARTA DI CREDITO PREPAGATA	51	662	- 611
Comitato Regionale AO	c/c UNICREDIT	32.417	23.483	8.934
Comitato Regionale BA	c/c BANCA INTESA SAN PAOLO	57.190	30.810	26.380
Comitato Regionale BZ	c/c CASSA DI RISPARMIO SPARKASSE	28.112	26.351	1.762
Comitato Regionale CA	c/c BNL	2.154	251	1.903
Comitato Regionale CA	CARTA DI CREDITO PREPAGATA (CS)	-	-	-
Comitato Regionale CA	CARTA DI CREDITO PREPAGATA (CZ)	-	-	-
Comitato Regionale CM	c/c BNL NEW	73.765	188.677	- 114.912
Comitato Regionale EM	c/c UNIPOL BANCA n.20757	310.860	503.009	- 192.149
Comitato Regionale EM	CARTA PREPAG.3769 NUOVA BO	-	1.627	- 1.627
Comitato Regionale EM	CARTA PREPAG.4033 NUOVA PC	-	292	- 292
Comitato Regionale EM	CARTA PREPAG.6828 NUOVA PR	-	416	- 416
Comitato Regionale EM	CARTA PREPAG.5996 NUOVA MO	-	452	- 452
Comitato Regionale EM	CARTA PREPAG.0876 NUOVA RA	-	117	- 117
Comitato Regionale EM	CARTA PREPAG.3086 NUOVA RN	-	-	-
Comitato Regionale EM	CARTA PREPAG.9826 NUOVA FC	-	322	- 322
Comitato Regionale EM	CARTA PREPAG.4806 NUOVA RE	-	348	- 348
Comitato Regionale EM	CARTA PREPAG.1482 NUOVA FE	-	303	- 303
Comitato Regionale EM	CARTA PREPAG.N.78564 PRESIDENTE CR	203	-	203
Comitato Regionale EM	BANCA CAMBIANO	105.596	105.531	64
Comitato Regionale FR	c/c postale	7.830	28.291	- 20.461

Comitato Regionale FR	c/c CARI FVG	433.957	462.007	- 28.050
Comitato Regionale FR	CARTA PREPAID Delegato GO	-	-	-
Comitato Regionale FR	CARTA PREPAID Presidente CP UD	-	-	-
Comitato Regionale FR	CARTA PREPAID Presidente CP PN	-	-	-
Comitato Regionale FR	CARTA PREPAGATA ADAMI	506	246	260
Comitato Regionale LA	c/c CREDEM	-	1.025	- 1.025
Comitato Regionale LA	CARTA PREPAGATA N. 652921 (RLA) (N.81792015)	-	13	- 13
Comitato Regionale LA	CARTA PREPAGATA N. 662143 RI (RLA) (N.81792016)	-	359	- 359
Comitato Regionale LA	CARTA PREPAGATA N. 662142 FR (RLA) (N.81792018)	-	749	- 749
Comitato Regionale LA	CARTA PREPAGATA N. 662141 VT (RLA) (N.81792017)	-	1.012	- 1.012
Comitato Regionale LA	CARTA PREPAGATA N. 662140 LT (RLA) (N.81792019)	-	491	- 491
Comitato Regionale LA	CARTA PREPAGATA N. 12492788 GILARDI	-	4	- 4
Comitato Regionale LA	CARTA PREPAGATA N. 12492807 COLAVOLPE	500	500	-
Comitato Regionale LA	CARTA PREPAGATA N. 12492809 MAGLIOCCO	147	208	- 61
Comitato Regionale LA	CARTA PREPAGATA N. 12492801 VASCO	500	500	-
Comitato Regionale LA	CARTA PREPAGATA N. 12492736 OLIVIERI	-	324	- 324
Comitato Regionale LA	c/c BNL	39.504	186.424	- 146.920
Comitato Regionale LI	c/c BNL n.17880	110.903	140.246	- 29.343
Comitato Regionale LI	CARTA DI CREDITO (RLI)	1.604	2.072	- 468
Comitato Regionale LO	UNIONE DI BANCHE ITALIANE S.C.P.A.	66.935	513.635	- 446.700
Comitato Regionale LO	CARTA DI CREDITO UBI BANCA N.1717	490	-	-
Comitato Regionale LO	CARTA DI CREDITO UBI BANCA N.1725	386	-	-
Comitato Regionale LO	Carta n. 272 Lombardia	-	1.076	- 1.076
Comitato Regionale LO	Carta n. 298 - Lombardia	-	691	- 691
Comitato Regionale LO	CARTE DI CREDITO COMITATO PROV.BG - CRLOMBARDIA	-	1.041	- 1.041
Comitato Regionale LO	CARTE DI CREDITO COMITATO PROV.BS - CRLOMBARDIA	453	617	- 164
Comitato Regionale LO	CARTE DI CREDITO COMITATO PROV.CR- CRLOMBARDIA	235	259	- 24
Comitato Regionale LO	CARTE DI CREDITO COMITATO PROV.MN- CRLOMBARDIA	258	282	- 24
Comitato Regionale LO	CARTE DI CREDITO COMITATO PROV.PV - CRLOMBARDIA	681	705	- 24
Comitato Regionale LO	CARTE DI CREDITO COMITATO PROV.SO - CRLOMBARDIA	349	493	- 144
Comitato Regionale LO	CARTE DI CREDITO COMITATO PROV.VA - CRLOMBARDIA	440	464	- 24
Comitato Regionale LO	CARTA DI CREDITO COMITATO PROV.CO - CR LOMBARDIA	471	495	- 24
Comitato Regionale MA	c/c BANCA PROSSIMA	86.964	154.412	- 67.447
Comitato Regionale MA	BANCA PROSSIMA PS (RMA)	123	271	- 147
Comitato Regionale MA	BANCA PROSSIMA FM (RMA)	305	346	41
Comitato Regionale MA	BANCA PROSSIMA MC (RMA)	614	632	- 18

Comitato Regionale MO	c/c MPS	5.596	9.425	- 3.828
Comitato Regionale MO	CARTA DI CREDITO	149	427	- 278
Comitato Regionale PI	c/c BNL	102.616	170.707	- 68.091
Comitato Regionale PI	Carta 81642528 - Deleg.Robotti (AL/AT) (RPI)	161	62	99
Comitato Regionale PI	Carta 81642525 - Deleg.Cavallaro (BI/VC) (RPI)	-	411	- 411
Comitato Regionale PI	Carta n. 81624782 - Pellegrini (CTF/F)	528	528	-
Comitato Regionale PI	Carta n. 81728065 - Deleg. Amprimo (CN)	496	497	- 1
Comitato Regionale PI	Carta n. 81728066 - Deleg.Caregnato (NO)	168	169	- 1
Comitato Regionale PI	Carta n. 81728067-Deleg.Frascarolo (VCO)	410	411	- 1
Comitato Regionale PI	Carta n. 81728068 - Deleg. Logoteta (BI)	71	72	- 1
Comitato Regionale PI	Carta n. 81728069 - Cena (Vice Presid.)	227	131	97
Comitato Regionale PI	Carta n. 81728070 - Cibrario Sent (CNA)	219	232	- 13
Comitato Regionale PI	Carta n. 81780540 - Caputo R. (CTF/M)	794	849	- 55
Comitato Regionale PU	c/c UNICREDIT	-	187.642	- 187.642
Comitato Regionale PU	c/c GENERALI SPA	309.717	-	309.717
Comitato Regionale PU	CARTA PREPAGATA	-	3.081	- 3.081
Comitato Regionale SA	c/c BANCA CARIGE	-	1.691	- 1.691
Comitato Regionale SA	c/c BANCO DI SARDEGNA	29.007	113.403	- 84.396
Comitato Regionale SA	Carta prepagata Poste	181	181	-
Comitato Regionale SA	Carta di credito Mastercard n°5529630177287922	- 26	-	- 26
Comitato Regionale SA	Carta di credito Visa n°4532200004736216	-	-	-
Comitato Regionale SO	c/c BNL	92.914	49.899	43.015
Comitato Regionale SO	CARTA DI CREDITO DELEGATO CALTANISSETTA (RSO)	7	258	- 251
Comitato Regionale SO	CARTA DI CREDITO DELEGATO SIRACUSA (RSO)	644	995	- 351
Comitato Regionale SO	CARTA DI CREDITO DELEGATO MESSINA (RSO)	443	444	- 1
Comitato Regionale SO	CARTA DI CREDITO DELEGATO RAGUSA (RSO)	463	644	- 181
Comitato Regionale SO	CARTA DI CREDITO DELEGATO TRAPANI (RSO)	125	398	- 273
Comitato Regionale SO	CARTA DI CREDITO DELEGATO AGRIGENTO (RSO)	544	815	- 271
Comitato Regionale SO	CARTA CREDITO DELEGATO PALERMO (RSO)	-	-	-
Comitato Regionale SO	CARTA CREDITO DELEGATO ENNA (RSO)	-	1	- 1
Comitato Regionale SO	CARTA REFERENTE AMMINISTRATIVO	132	454	- 322
Comitato Regionale SO	CARTA DI CREDITO PRESIDENTE CATANIA	-	-	-
Comitato Regionale TN	c/c CASSA RURALE DI TRENTO	-	-	-
Comitato Regionale TN	CASSA RURALE ALTOGARDA - CR TRENTO	116.655	106.676	9.979
Comitato Regionale TN	CARTA RICARICABILE	-	5	- 5
Comitato Regionale TO	c/c postale	25.769	26.104	- 335

Comitato Regionale TO	c/c CREDITO COOP.CAMBIANO	345.459	329.285	16.174
Comitato Regionale TO	CABEL PAY - GROSSETO (RTO)	252	264	- 12
Comitato Regionale TO	POSTEPAY (RTO)	204	12	192
Comitato Regionale TO	CABEL PAY - LUCCA (RTO)	309	321	- 12
Comitato Regionale TO	CABEL PAY - LIVORNO (RTO)	181	6	175
Comitato Regionale TO	CABEL PAY - SIENA (RTO)	487	503	- 17
Comitato Regionale TO	CABEL PAY - PISTOIA (RTO)	553	71	483
Comitato Regionale TO	CABEL PAY - PISA (RTO)	357	369	- 12
Comitato Regionale TO	CABEL PAY - PRATO (RTO)	387	467	- 80
Comitato Regionale UM	c/c BANCA UNICREDIT	119.810	120.987	- 1.177
Comitato Regionale UM	CARTA RICARICABILE UNICREDIT	500	1.554	- 1.053
Comitato Regionale VE	c/c VENETO BANCA SPA	-	-	-
Comitato Regionale VE	CARTA PREPAGATA C.P. VICENZA	270	393	- 123
Comitato Regionale VE	CARTA PREPAGATA C.P. VERONA	5	6	- 1
Comitato Regionale VE	CARTA PREPAGATA C.P. TREVISO	524	26	498
Comitato Regionale VE	CARTA PREPAGATA C.P. PADOVA	263	75	189
Comitato Regionale VE	BNL	215.815	315.621	- 99.806
Comitato Regionale VE	CARTA PREPAGATA SEGRETERIA	375	290	85
Comitato Regionale VE	CARTA PREPAGATA PRESIDENTE	2.000	808	1.192
Comitato Regionale VE	CARTA PREPAGATA VICEPRESIDENTE	661	775	- 114
Cassa Contanti		1	100	- 99
Totale disponibilità liquide Comitati		2.813.779	3.878.526	1.064.746
Totale disponibilità liquide		13.828.196	12.471.992	1.356.204

I *conti correnti bancari della Sede centrale* sono riconciliati con cadenza mensile e vengono verificati dal Collegio dei Revisori dei Conti con cadenza trimestrale.

I *conti correnti bancari e postali delle Strutture territoriali* sono riconciliati con cadenza mensile e vengono verificati dai Revisori dei Conti del territorio.

Le disponibilità liquide presentano un incremento di €. 1.356.204 rispetto all'esercizio precedente.

Ratei e risconti

I ratei e i risconti attivi al 31 dicembre 2020 ammontano a €. 3.789.809

La voce comprende i seguenti importi:

- ratei attivi sede per €. 1.675.185, si riferiscono ai diritti di segreteria relativi alle quote NAS della stagione sportiva 2020/2021 per la parte di competenza dell'esercizio in corso;
- risconti attivi sede per €. 2.079.979,84, si riferiscono principalmente alle fatture della Federazione Internazionale per la manifestazione Eurobasket 2022 e alle fatture registrate nell'esercizio 2020 per la quota parte di servizi di competenza 2021;

- risconti attivi Comitati Territoriali per €. 34.634, si riferiscono a contributi da erogare alle società sportive e a canoni.

PASSIVO

Patrimonio netto

Il patrimonio netto al 31 dicembre 2020 ammonta ad €. 11.633.509. Sono di seguito riportate le variazioni intervenute nel corso dell'esercizio 2020:

	Fondo di dotazione	Riserve	Utili / Perdite a nuovo	Risultato dell'esercizio	Totale
Patrimonio netto al 31/12/2019	1.300.000	8.853.161		446.511	10.599.672
Destinazione risultato esercizio precedente		446.511		-446.511	0
Risultato esercizio corrente				1.033.837	1.033.837
Patrimonio netto al 31/12/2020	1.300.000	9.299.672	0	1.033.837	11.633.509

La variazione si riferisce alla delibera consiliare del 26 giugno 2020 in cui è stato deciso di destinare l'utile d'esercizio 2019 di € 446.511 a Riserva Indivisibile.

Il fondo di dotazione sulla base dei costi sostenuti nell'ultimo triennio 2018-2020 risulta essere congruo.

Con riferimento alle indicazioni contenute nell'art. 6 del Regolamento di amministrazione e contabilità della federazione, si evidenzia che la perdita di €. 3.883.633 prevista nel bilancio di previsione 2021, approvato in data 09.04.2021, trova intera copertura nella Riserva Indivisibile, considerata al netto dell'utile d'esercizio 2020.

Fondo rischi ed oneri

Il saldo del fondo al 31 dicembre 2020 ammonta ad €. 49.336 ed è così composto:

	31/12/2019	Accantonamenti	Utilizzi	Rettifiche	31/12/2020
Fondo per cause legali	0				0
Fondo per cause giuslavoristiche	0				0
Fondo per contenziosi tributari	0				0
Altri Fondi rischi	49.336				49.336
Totale Fondi rischi e oneri	49.336	0	0	0	49.336

Fondo rischi per cause legali

Con riferimento alle cause che seguono, essendo il rischio qualificato dai legali come possibile, non si è provveduto ad effettuare nessun accantonamento a fondo rischi. A riguardo si forniscono comunque le seguenti indicazioni:

FIP / "OMISSIS"

Tribunale Civile di Messina Sezione Lavoro R.G. 4925/2015 Dr.ssa ROMEO — costituzione in giudizio della FIP avverso richiesta somme presentata dalla "OMISSIS" – Valore della causa €. 20.000 – rischio di soccombenza - possibile;

FIP / "OMISSIS"

Corte d'Appello di Roma sezione seconda civile RG 4430/2016 Dott.ssa Mannacio, costituzione in giudizio nell'interesse di "OMISSIS" a seguito di ricorso in appello proposto dalla "OMISSIS" avverso la sentenza n.7496/2016 emessa dal Tribunale Civile di Roma – Valore della causa €. 120.000 – rischio di soccombenza – possibile;

FIP/"OMISSIS"

Appello proposto da "OMISSIS" Tribunale Civile di Bari R.G. 1955/12 - Valore della causa 4.335,50. Visto l'esito del primo grado non si ritiene probabile la soccombenza;

FIP/"OMISSIS"

Tribunale Civile di Nola R.G. 7316/2013 G.I. Dr. GIRFATTI Costituzione in giudizio della FIP avverso atto di citazione proposto da "OMISSIS" (Valore della causa € 42.450,00) Soccombenza è possibile ma è stato chiamato in causa il garante assicurativo.

FIP /"OMISSIS"

Tribunale Civile di Alessandria R.G.4388/2018 per risarcimento danno da infortunio di gioco - Valore della causa €. 2.000.000 - rischio di soccombenza: possibile. È stato chiamato in causa il garante assicurativo.

FIP /"OMISSIS"

Tribunale Civile di Roma per azione risarcitoria civile per danno all'immagine - Valore della causa non definibile - rischio di soccombenza: probabile.

FIP/ AGENZIA DELLE ENTRATE RISCOSSIONE

Ricorso in CTP di Roma avverso la cartella di pagamento emessa a titolo di presunto omesso pagamento delle tasse sulla concessione governativa per servizi telefonici cellulari nel 2010.

Passività potenziale: Euro 864,33, oltre spese legali in caso di soccombenza.

Situazione attuale: la causa è in attesa di fissazione di udienza.

Soccombenza: possibile.

Altri fondi rischi

Il fondo al 31.12.2020 è pari a €. 49.336.

Nel corso dell'esercizio 2020 non ha subito nessuna variazione.

Il dettaglio nell'allegato 2_Fondi rischi 2020.

A seguire si dettaglia la sua composizione:

Vincolo Solidarietà

Il fondo pari a €. 49.336, costituito nei precedenti esercizi per la copertura dei rischi connessi ai lodi arbitrali innanzi al TNAS del CONI o al FAT della FIBA nel caso in cui si verifici inadempimento della controparte e vengano richieste spese di funzionamento alla FIP in base al vincolo giuridico di solidarietà.

Trattamento di fine rapporto

Descrizione	31/12/2019	Incrementi	Decrementi	31/12/2020
TFR	1.313.189	171.157	-36.535	1.447.811

L'incremento del fondo TFR è il risultato dell'accantonamento della quota di competenza dell'esercizio dei dipendenti della Federazione ed ex CONI Servizi.

Il decremento si riferisce alle quote di TFR corrisposte ai dipendenti non più in servizio.

Debiti

È di seguito illustrata la composizione dei debiti al 31 dicembre 2020, ripresa poi nei paragrafi successivi per ciascuna delle diverse tipologie di debiti.

	31/12/2020	31/12/2019	Differenza
Debiti vs fornitori	1.235.904	2.243.392	- 1.007.488
Debiti vs altri soggetti	3.376.876	8.841.317	- 5.464.441
Debiti vs Banche e Istituti di credito	-	-	-
Debiti vs Erario	159.847	180.822	- 20.975
Debiti vs istituti di previdenza	207.176	212.757	- 5.581
Acconti	2.999.868	1.000.000	1.999.868
Totale Debiti	7.979.670	12.478.288	-4.498.618

Per quanto attiene la gestione dei debiti la federazione evidenzia la perfetta corrispondenza degli stessi con i dati risultanti dalle contabilità sezionali. Si evidenzia che tutti i debiti sono supportati da adeguata documentazione probatoria.

Debiti vs Fornitori

	31/12/2020	31/12/2019	Differenza
Debiti vs fornitori sede centrale	467.391	674.621	- 207.231
Debiti vs fornitori propri dei Comitati (con autonomia contabile)	121.685	317.424	- 195.739
Note di Credito da ricevere	- 51.583	- 12.692	- 38.891
Fatture da ricevere	698.411	1.264.038	- 565.627
Totale Debiti vs Fornitori	1.235.904	2.243.392	-1.007.488

I debiti verso fornitori della sede centrale pari a €. 467.391 si riferiscono alla fornitura di beni, servizi e rimborsi: gli importi più significativi sono relativi a debiti verso Fhoster, Carlson Wagonlit, Gafler, R1, Gway, Sas Vogo e Sport e Salute.

I debiti verso fornitori propri dei Comitati ammontano complessivamente a €. 121.685. I debiti in questione riferiti ad ogni singolo Comitato non assumono valori di rilievo.

Della voce Debiti Vs Altri soggetti si evidenziano i seguenti importi maggiormente significativi:

Debiti vs Altri soggetti

	31/12/2020	31/12/2019	Differenza
Debiti vs Società e Ass.ni sportive	2.298.218	4.767.138	- 2.468.920
Debiti vs tesserati	9.969	2.288	7.681
Debiti vs Altri propri dei Comitati (con autonomia contabile)	656.036	1.722.684	- 1.066.648
Debiti vs il personale	195.681	317.744	- 122.062
Altri debiti	216.972	2.031.464	- 1.814.492
Debiti vs Altri soggetti	3.376.876	8.841.317	- 5.464.441

- Debiti vs Società e Ass.ni sportive per complessivi €. 2.298.218 così composti:
 - €. 2.033.485 relativi alla sede centrale, di cui €. 707.256 si riferiscono alle quote NAS maturate dalle affiliate in via provvisoria al 31.12.2020;
 - €. 264.733 relativi al territorio.
- Nella voce Altri Debiti gli importi di maggiore rilievo si riferiscono a:
 - debiti verso arbitri e commissari per €. 630.190;
 - debiti verso collaboratori per €. 86.498;
 - debiti verso il personale per €. 195.681;
 - debiti verso altri soggetti per €. 112.947.

si tratta di debiti con anzianità inferiore ai 12 mesi in gran parte saldati nel corso del 2020.

Debiti verso Erario, Istituti di previdenza, Società partecipate e Acconti

I debiti verso Erario sono relativi al saldo IVA 2020 e alle ritenute operate sugli emolumenti dipendenti e collaboratori nel mese di dicembre.

Al riguardo si evidenziano i seguenti importi più significativi:

- €. 136.043 per ritenute Irpef e Addizionali operate nel 2020 e versate nel 2021 nei termini di legge;
- €. 23.600 a titolo di IVA saldo 2020.

I debiti verso Istituti di previdenza sono relativi ai contributi Inps ex Enpals, Inail e Inpgi. L'importo più rilevante riguarda il debito verso l'Inps pari a €. 197.692, relativo al mese di dicembre 2020 interamente versato a gennaio 2021 nei termini di legge.

Nella voce acconti sono ricompresi gli anticipi ricevuti da Sport e Salute in relazione ai contributi relativi all'esercizio 2021 per complessivi €. 2.999.868.

Ratei e risconti

I ratei passivi al 31 dicembre 2020 ammontanti a €. 5.995 si riferiscono per € 3.755 alla sede e per € 2.240 ai Comitati Territoriali.

I risconti passivi al 31 dicembre 2020 ammontanti a €. 1.620.296 si riferiscono ai seguenti ricavi di competenza dell'esercizio successivo:

• quote di affiliazione anticipate (sede)	€. 86.071
• quote di tesseramento anticipate (sede)	€. 906.618
• contributo Sport e Salute per attività ripianificata preparazione olimpica	€ 479.943
• contributo CONI per le promesse sportive	€ 50.000
• quote multe e tasse gara (Comitati Territoriali)	€. 97.664

ANALISI DELLE VOCI DI CONTO ECONOMICO

Valore della produzione

Il valore della produzione ammonta complessivamente a €. 28.990.654 ed è così articolato:

Descrizione	31/12/2020	% su tot.	31/12/2019	% su tot.	Differenza	Diff.%
Contributi SPORT E SALUTE	11.248.723	39%	10.117.156	23%	1.131.567	11%
Contributi dello Stato, Regione, Enti Locali	21.720	0%	19.704	0%	2.016	10%
Quote degli associati	11.202.841	39%	18.102.192	41%	- 6.899.350	-38%
Ricavi da Manifestazioni Internazionali	220.312	1%	593.067	1%	- 372.755	-63%
Ricavi da Manifestazioni Nazionali	38.664	0%	117.796	0%	- 79.132	-67%
Ricavi da pubblicità e sponsorizzazioni	1.945.500	7%	2.085.027	5%	- 139.528	-7%
Altri ricavi della gestione ordinaria	348.897	1%	395.522	1%	- 46.625	-12%
Totale attività centrale	25.026.657	86%	31.430.464	70%	- 6.403.807	-20%
Contributi dello Stato, Enti Locali	671.748	2%	1.028.281	2%	- 356.533	-35%
Quote degli associati:	3.175.521	11%	11.965.006	27%	- 8.789.485	-73%
Ricavi da manifestazioni:	-	0%	-	0%	-	n.a.
Altri ricavi della gestione:	116.728	0%	259.031	1%	- 142.304	-55%
Totale attività Strutture territoriali	3.963.997	14%	13.252.318	30%	- 9.288.321	-70%
Valore della produzione	28.990.654	100%	44.682.783	100%	-15.692.129	-35%

Le voci di ricavo più significative riguardano:

- contributi Sport e Salute: nel 2020 la Federazione ha contabilizzato contributi Sport e Salute per €. 11.248.723 con un incremento rispetto all'esercizio 2019 dell'11% dovuto essenzialmente ai maggiori contributi per i progetti dell'attività giovanile denominati rispettivamente "Sport di Classe" "Sport di tutti" e Scuole aperte allo sport";
- le informazioni relative alle erogazioni da Stato ed Enti Pubblici utilizzate nell'esercizio 2020 dalla federazione ai sensi dell'art.1, commi 125-129, Legge 124/2017 e ai sensi del decreto legge 'sicurezza' (n. 113/2018) e decreto legge 'semplificazione' (n. 135/2018) sono descritte nella tabella di seguito riportata:

SEDE	IMPORTO	CAUSALE	ENTE
	13.884.315	Contributi CONI per attività sportiva, per la preparazione olimpica, per le risorse umane, per progetti (Sport di tutti-Sport di classe-Scuole aperte allo sport) e voucher per covid.	Sport e Salute
	20.685	Contributi a fondo perduto art. 25 D.L. n.34 del 2020	Agenzia delle Entrate
	1.035	Contributi per spese di sanificazione art. 125 D.L. n.34 del 2020	Agenzia delle Entrate
TOTALE	13.906.035		

Si evidenzia, altresì, l'esistenza di aiuti di Stato e aiuti de minimis oggetto di pubblicazione nell'ambito del Registro Nazionale degli aiuti di Stato di cui all'art.52 Legge 234/2012.

COMITATO	IMPORTO	CAUSALE	ENTE
EMILIA ROMAGNA	22.500	Contributi per eventi sportivi anno 2019	Servizio Turismo, Commercio e Sport della Regione Emilia Romagna
LAZIO	1.640	Realizzazione manifestazione Under the Ring Road	Comune di Roma
LAZIO	4.508	Organizzazione manifestazione Open Day Basket	Comune di Roma
LAZIO	3.000	Contributo per organizzazione Maker Faire	Regione Lazio
PIEMONTE	7.815	Progetto "A Scuola per sport" e un "Tornei Interscholastici"	Comune di Torino
PIEMONTE	8.850	Progetto "Gioca per sport" e un "Giorno per sport"	Comune di Torino
PUGLIA	10.921	Contributi per acquisto attrezzature tecnico sportive	Regione Puglia
PUGLIA	10.000	Contributi Finali Nazionali 3x3 2019	Regione Puglia
PUGLIA	20.000	Contributo per FIBA 3x3 U18 Qualifier Italy 2018	Regione Puglia
SARDEGNA	36.570	Contributo Regione Sardegna per Italia-Repubblica Ceca qualificazioni Europei 2021	Assessorato del Turismo Regione Sardegna
SARDEGNA	7.597	Contributo per gara di qualificazione agli Europei 2021 Italia-Repubblica Ceca	Comune di Cagliari
SARDEGNA	6.428	Contributo per 5° Sardinia Cup	Comune di Cagliari
SARDEGNA	17.500	Contributo per 9° edizione del City of Cagliari	Comune di Cagliari
SARDEGNA	6.572	Contributo Regione Sardegna per partecipazione a Trofeo delle Regioni 2019	Assessorato del Turismo Regione Sardegna
SARDEGNA	14.296	Contributo Regione Sardegna per attività istituzionale federazioni sportive	Assessorato del Turismo Regione Sardegna
SARDEGNA	1.000	CONTRIBUTO PER PROGETTO TUTTI IN CAMPO	ISTITUTO COM.PORCU
SARDEGNA	182.415	Contributo Da Regione Sardegna per sostegno all'attività sportiva 2019	Assessorato del Turismo Regione Sardegna
SARDEGNA	271.967	Contributo Regione Sardegna per sostegno società sportive	Assessorato del Turismo Regione Sardegna
SARDEGNA	14.000	Contributo Regione Sardegna per organizzazioni di manifestazioni sportive nazionali ed internazionali	Assessorato del Turismo Regione Sardegna
SICILIA	101.435	Contributo potenziamento attività sportiva Stagione Sportiva 2019	Assessorato del Turismo, Sport e Spettacolo Regione Sicilia
SICILIA	45.277	Integrazione contributo potenziamento attività sportiva Stagione Sportiva 2019	Assessorato del Turismo, Sport e Spettacolo Regione Sicilia
TOSCANA	1.500	Contributo "Corso di formazione NOVIS" Minibasket	Regione Toscana
P.A.TRENTO	16.607	contributo funzionamento 2020	Provincia autonoma di Trento
P.A.TRENTO	13.472	Saldo contributo funzionamento 2019	Provincia autonoma di Trento
P.A.TRENTO	1.170	contributo Gocosport	Comune di Trento
P.A. BOLZANO	750	Saldo contributo Provincia anno 2019	Provincia autonoma di Bolzano
P.A. BOLZANO	820	Contributo campionati provinciali studenteschi 2019	Provincia autonoma di Bolzano
P.A. BOLZANO	1.750	Acconto contributo Provincia anno 2020	Provincia autonoma di Bolzano
TOTALE	830.361		

- quote degli associati per € 11.202.841: le componenti di tale voce sono rappresentate da:
 - quote di affiliazione €. 463.329;
 - quote di tesseramento per complessivi €. 3.855.251;
 - multe e tasse gare €. 2.925.258;
 - diritti di segreteria €. 3.887.279;
 - quote iscrizione a corsi €. 71.724

Per la presente voce si registra un decremento rispetto all'esercizio precedente del -38% dovuto alle iniziative assunte a favore delle società sportive e di tutto il movimento del basket per contrastare la crisi derivante dall'emergenza Covid-19.

- ricavi da manifestazioni internazionali per un importo di €. 220.312 con un decremento rispetto all'esercizio precedente di €. 372.755 pari al -63% dovuto all'annullamento delle attività causa pandemia.
- ricavi da manifestazioni nazionali per un importo di €. 38.664 con un decremento rispetto all'esercizio precedente di €. 79.132 pari al -67% per attività annullate a causa della pandemia.
- ricavi da pubblicità e sponsorizzazioni per un importo di €. 1.945.500 con un decremento rispetto all'esercizio precedente di €. 139.528 pari al -7% a causa della situazione determinatasi a seguito della diffusione del virus COVID-19 per cui sul territorio nazionale è stato proclamato lo stato di emergenza, con conseguente adozione di numerosi provvedimenti autoritativi, recanti misure di contenimento e gestione dell'emergenza epidemiologica, a valere su tutto il territorio nazionale, a tutela della salute pubblica, che hanno di fatto comportato l'interruzione, fra l'altro, di tutte le attività agonistiche e l'annullamento di numerosi eventi sportivi, le attività oggetto dei contratti di sponsorizzazione non hanno avuto luogo nel 2020 e non sono stati goduti reciprocamente i diritti ed i benefici ivi previsti.
- Altri ricavi della gestione ordinaria per un importo di €. 348.897 con un decremento rispetto all'esercizio precedente di €. 46.625 pari al -12%.

Con riferimento alla struttura territoriale, si evidenzia un decremento dei ricavi per € 9.288.321 pari a -70% dovuto essenzialmente all'interruzione dell'attività sportiva dei campionati regionali a causa della pandemia che ha comportato una forte contrazione sia delle quote associative (-73%) che dei contributi degli Enti Locali per l'organizzazione delle manifestazioni sportive (-35%).

Costo della produzione

Il costo della produzione ammonta complessivamente a €. 27.952.412 ed è così articolato: €. 16.896.869 per costi dell'attività sportiva ed €. 11.055.543 per costi del funzionamento comprensivi degli accantonamenti ed oneri diversi di gestione.

Attività sportiva

I costi per le attività di PO / AL sono articolati come segue:

Descrizione	31/12/2020	% su tot.	31/12/2019	% su tot.	Differenza	Diff%
Partec. a Man. Sport. Naz./Intern. PO/AL	4.077.101	81%	4.890.555	62%	- 813.454	-17%
Allenamenti e stages	-	0%	518.080	7%	- 518.080	-100%
Compensi per prestazioni contrattuali	521.623	10%	778.213	10%	- 256.590	-33%
Interventi per gli atleti	-	0%	3.053	0%	- 3.053	-100%
Spese per antidoping	6.772	0%	34.000	0%	- 27.228	-80%
Totale Preparazione Olimpica/Alto livello	4.605.496	91%	6.223.901	79%	- 1.618.406	-26%
Partecipaz. a Manif. sportive naz./inter.	60.044	1%	786.792	10%	- 726.748	-92%
Allenamenti e stages	58.506	0%	487.440	6%	- 428.934	-88%
Funzionamento Commissioni Tecniche	17.362	6%	51.008	1%	- 33.647	-66%
Compensi per prestazioni contrattuali	301.910	6%	284.623	4%	- 17.287	6%
Totale Rappresentative Nazionali	437.822	9%	1.609.863	21%	- 1.172.042	-73%
Totale Costi PO / AL	5.043.317	100%	7.833.765	100%	- 2.790.448	-36%

I costi PO/AL hanno subito un decremento di € 2.790.448 pari al -36% rispetto all'esercizio precedente per attività non svolte a causa della diffusione del Covid-19.

I costi per l'attività sportiva della sede centrale sono articolati come segue:

Descrizione	31/12/2020	% su tot.	31/12/2019	% su tot.	Differenza	Diff%
Organizzazione Manifestaz. Sportive Intern.li	-	0%	152.476	1%	- 152.476	-100%
Organizz. Manifestazione Sportive Nazionali	3.679.163	42%	7.015.697	53%	- 3.336.533	-48%
Partecipazione ad organismi internazionali	26.905	0%	65.671	1%	- 38.767	-59%
Formazione ricerca e documentazione	201.592	2%	585.057	4%	- 383.465	-66%
Promozione Sportiva	2.280.516	26%	1.013.959	8%	- 1.266.557	125%
Contributi per l'attività sportiva	1.835.015	21%	3.618.334	28%	- 1.783.319	-49%
Altri costi per l'attività sportiva	647.164	7%	681.018	5%	- 33.854	-5%
Costi attività sportiva centrale	8.670.355	100%	13.132.211	100%	- 4.461.856	-34%

I costi dell'attività sportiva centrale hanno registrato un decremento di €. 4.461.856 pari al -34% per l'annullamento di gran parte dell'attività sportiva a causa dello stato pandemico.

I costi per l'attività sportiva delle strutture territoriali sono articolati come segue:

Descrizione	31/12/2020	% su tot.	31/12/2019	% su tot.	Differenza	Diff%
Attività agonistica	1.869.301	59%	6.846.391	60%	- 4.977.090	-73%
Organizzazione Manifestazioni Sportive	426.937	13%	2.640.426	23%	- 2.213.490	-84%
Corsi di formazione	97.863	3%	629.265	6%	- 531.403	-84%
Promozione Sportiva	70.644	2%	321.145	3%	- 250.502	-78%
Contributi all'attività sportiva	649.600	20%	765.874	7%	- 116.274	-15%
Gestione impianti sportivi	68.853	2%	166.955	1%	- 98.103	-59%
Costi attività sportiva Strutture territoriali	3.183.197	100%	11.370.058	100%	- 8.186.861	-72%

I costi dell'attività sportiva territoriale hanno fatto registrare un decremento rispetto all'esercizio precedente di €. 8.186.861, pari al -72% dovuto all'annullamento di tutta l'attività sportiva a seguito della diffusione del virus Covid-19.

Funzionamento

I costi per il funzionamento della sede centrale sono articolati come segue:

Descrizione	31/12/2020	% su tot.	31/12/2019	% su tot.	Differenza	Diff. %
Costi per il personale e collaborazioni	4.130.214	55%	4.400.232	54%	- 270.018	-6%
Organi e Commissioni federali	330.201	4%	377.846	5%	- 47.645	-13%
Costi per la comunicazione	80.541	1%	144.904	2%	- 64.363	-44%
Costi generali	2.453.139	33%	2.714.767	33%	- 261.628	-10%
Ammortamenti per funzionamento	507.892	7%	545.712	7%	- 37.820	-7%
Totale costi funzionamento centrale	7.501.987	100%	8.183.461	100%	- 681.474	-8%

I costi per il funzionamento rispetto all'esercizio precedente hanno fatto registrare un decremento di €. 681.474 pari al -8%.

I costi per il funzionamento delle strutture territoriali sono articolati come segue:

Descrizione	31/12/2020	% su tot.	31/12/2019	% su tot.	Differenza	Diff. %
Organi e Commissioni	973.036	34%	1.807.391	64%	- 834.354	-46%
Costi generali	697.756	25%	913.328	32%	- 215.572	-24%
Ammortamenti per funzionamento	102.081	4%	109.592	1%	- 7.512	-7%
Totale costi funzionamento Strutture territoriali	1.772.873	100%	2.830.311	100%	- 1.057.438	-37%

I costi per il funzionamento delle Strutture territoriali hanno subito variazioni negative per € 1.057.438 pari al -37% rispetto all'esercizio precedente.

Costi per il personale

Descrizione	31/12/2020	31/12/2019	Differenza
Salari e stipendi	2.923.241	3.026.756	- 103.515
Oneri sociali	800.849	884.082	- 83.233
TFR	176.753	176.517	236
Altri costi	229.372	312.877	- 83.505
Totale	4.130.215	4.400.232	- 270.018

Il costo del personale rispetto all'esercizio precedente ha fatto registrare un decremento di € 270.018 pari al -6% dovuto al lavoro agile che ha determinato minori costi per straordinari e buoni pasto.

Di seguito si espone l'andamento del personale in forza negli ultimi due esercizi:

Livello	Personale 2020	Personale 2019	2020 vs 2019
Dirigente	1	1	0
Quadro	2	2	0
D	0	0	0
C	23	24	-1
B	48	49	-1
A	2	2	0
Totale	76	78	-2

Accantonamenti

Descrizione	31/12/2020	31/12/2019	Differenza
Accanton.a fondo svalutazione crediti	648.969	272.213	376.756
Totale accantonamenti	648.969	272.213	376.756

Oneri diversi di gestione

Descrizione	31/12/2020	31/12/2019	Differenza
Imposte indirette tasse e contributi	33.965	32.893	1.072
Sopravv.ed insus.passive non ascrivibili ad altre voci	1.097.749	349.590	748.159
Totale oneri diversi di gestione	1.131.714	382.483	749.231

L'incremento di €. 749.231, è dovuto essenzialmente alle sopravvenienze passive che comprendono l'importo di circa € 952.000 relativo alla rettifica delle poste di credito e debito verso le società affiliate presenti all'interno dei comitati territoriali.

La natura della rettifica trova fondamento nella differente modalità di contabilizzazione dei ricavi provenienti dal sistema Fip on line.

A partire dal presente esercizio, infatti, anche in ragione degli eventi legati all'emergenza Covid, che hanno determinato una sostanziale interruzione dell'attività a livello territoriale ed il conseguente storno delle quote corrisposte dalle affiliate in relazione alle gare non disputate, al fine di una migliore e più facile rappresentazione dei ricavi, si è scelto di abbandonare la registrazione dei ricavi in funzione dell'omologazione delle singole gare per passare ad un sistema di contabilizzazione dei ricavi stessi al momento del pagamento di ogni singola rata da parte delle affiliate, adottando quindi la tecnica dei risconti per rinviare all'esercizio successivo eventuali ricavi non di competenza.

L'intera sopravvenienza è stata registrata in seno al bilancio della Sede, per cui i bilanci dei Comitati non hanno subito riflessi in termini economici.

Al riguardo si evidenzia, infatti, solo una diversa rappresentazione dei crediti presenti nell'attivo dello stato patrimoniale dei Comitati. Detti crediti risultano ora interamente trasferiti nella voce crediti verso Fip.

Proventi e oneri finanziari

I proventi ed oneri finanziari sono così composti:

Descrizione	31/12/2020	31/12/2019	Differenza
Interessi attivi	97.499	1.369	96.130
Interessi passivi	-15	0	-15
Totale gestione finanziaria	97.484	1.369	96.115

Imposte e tasse

La voce di bilancio è così composta:

Descrizione	31/12/2020	31/12/2019	Differenza
IRAP	94.798	226.048	-131.250
IRES	7.091	7.091	0
Totale imposte dell'esercizio	101.889	233.139	-131.250

Ai sensi dell'art. 24 del DL n. 34 del 19.05.2020 (Decreto Rilancio), con riferimento all'esercizio chiuso al 31.12.2020, non risulta dovuta la prima rata di acconto Irap per l'anno d'imposta 2020. In termini economici, si evidenzia che la Federazione ha realizzato un risparmio d'imposta pari ad euro 94.798 con riferimento all'esercizio 2020.

Compensi agli organi di gestione e controllo

Descrizione	2020			2019			Differenza		
	Compensi	Gettoni	Totale	Compensi	Gettoni	Totale	Compensi	Gettoni	Totale
Presidente Federale	36.000	0	36.000	36.000	0	36.000	0	0	0
Consiglio Federale		2.738	2.738	0	4.288	4.288	0	-1.550	-1.550
Collegio dei revisori dei conti	19.920	15.971	35.891	19.440	11.116	30.556	480	4.855	5.335
Altro (da specificare)		56.217	56.217	0	90.495	90.495	0	-34.278	-34.278
Totale	55.920	74.926	130.846	55.440	105.899	161.339	480	-30.973	-30.493

La voce "Altro" comprende i compensi erogati sia ai componenti della commissione designatori, commissari e sia ai membri dei consigli direttivi dei settori tecnici.

FATTI DI RILIEVO AVVENUTI DOPO LA CHIUSURA DELL'ESERCIZIO

La situazione epidemiologica determinatasi nel corso dell'anno 2020 ed ancora in corso ha comportato la sospensione di tutta l'attività sportiva. Pertanto, la Federazione ha reiterato i provvedimenti a sostegno delle società affiliate cercando di sostenere nel modo migliore possibile tutto il movimento del basket.

PROPOSTA DI DESTINAZIONE RISULTATO D'ESERCIZIO

Il risultato d'esercizio 2020 è pari ad euro 1.033.837.

Si propone di destinare l'intero utile ad incremento della Riserva Indivisibile.

Il presente Bilancio, composto dallo stato patrimoniale, dal conto economico, dalla nota integrativa e dal rendiconto finanziario, rappresenta in modo veritiero e corretto la situazione patrimoniale e finanziaria, nonché il risultato economico dell'esercizio, e corrisponde alle risultanze delle scritture contabili della Federazione.

Federazione Italiana Pallacanestro

Stratificazione crediti per anno di formazione

all.to n.1

Crediti vs. clienti (a)	2013 e prec.	2014	2015	2016	2017	2018	2019	2020	Saldo al 31/12/2020	Fondo sval. crediti (b)	Crediti al netto del fondo sval. crediti (a - b)	Note ed esiti della circolarizzazione	Rischio di esigibilità / Azioni esperite per il recupero
Sede Centrale	245.589			4.817				21.960	272.366	260.589	11.777		
Sede centrale ft. Da emettere	-	15.000						33.561	48.561		48.561		
Comitati							30		30		30		
Totale	245.589	15.000	0	4.817	0	0	30	55.521	320.957	260.589	60.368		

Crediti vs altri soggetti (b)	2013 e prec.	2014	2015	2016	2017	2018	2019	2020	Saldo al 31/12/2020	Fondo sval. crediti	Crediti al netto del fondo sval. crediti	Note ed esiti della circolarizzazione	Rischio di esigibilità / Azioni esperite per il recupero
Società sportive Centrale	1.443.362	187.906	88.171	88.104	12.241	20.346	205.799	1.219.705	3.265.633	2.678.760	586.873		
Società sportive Comitati	233.763	45.565	18.655	16.100	18.095	19.777	64.703	64.537	481.195	429.795	51.400		
Altri crediti Sede Centrale						1.500	260.527	21.337	283.364		283.364		
Altri crediti Comitati							96.576	279.464	376.040		376.040		
Totale	1.677.124	233.471	106.826	104.204	30.336	41.623	627.605	1.585.043	4.406.231	3.108.555	1.297.677		

Crediti vs erario (c)	2013 e prec.	2014	2015	2016	2017	2018	2019	2020	Saldo al 31/12/2020	Fondo sval. crediti	Crediti al netto del fondo sval. crediti	Note ed esiti della circolarizzazione	Rischio di esigibilità / Azioni esperite per il recupero
CREDITO IVA								1.962	1.962		1.962		
CREDITO IRES						24.455			24.455		24.455		
CREDITO IRAP								18.226	18.226		18.226		
*****									0		0		
Totale	0	0	0	0	0	24.455	0	20.188	44.643	0	44.643		

Altri crediti (d)	2013 e prec.	2014	2015	2016	2017	2018	2019	2020	Saldo al 31/12/2020	Fondo sval. crediti	Crediti al netto del fondo sval. crediti	Note ed esiti della circolarizzazione	Rischio di esigibilità / Azioni esperite per il recupero
COM/SPORT E SALUTE						639		50.000	50.639		50.639		
CREDITI STATO REGIONI ENTI						750			750		750		
Altri crediti								492	492		492		
Totale	0	0	0	0	0	1.389	0	50.492	51.881	0	51.881		

Totale crediti (a + b + c + d)	2013 e prec.	2014	2015	2016	2017	2018	2019	2020	Saldo al 31/12/2020	Fondo sval. crediti	Crediti al netto del fondo sval. crediti
	1.922.713	248.471	106.826	104.204	35.153	67.467	627.635	1.711.243	4.823.712	3.369.144	1.454.569

FEDERAZIONE ITALIANA PALLACANESTRO
RENDICONTO FINANZIARIO OIC
ESERCIZIO 2020

Codice	Descrizione entrate / uscite	Esercizio 2020	Esercizio 2019
A.	A. Flussi finanziari derivanti dall'attività operativa (metodo diretto)		
A.01.	Incassi da clienti	0,00	0,00
A.01.01	da ricavi da pubblicità e sponsorizzazione	539.221,00	864.458,90
A.01.02	da ricavi da manifestazioni nazionali	11.646,45	10.442,00
A.01.03	da ricavi da manifestazioni internazionali	4.499,60	15.000,00
A.02.	Altri Incassi:	0,00	0,00
A.02.01	Contributi in c/esercizio - da Sport e Salute SpA	13.884.315,50	9.253.021,12
A.02.02	Contributi in c/esercizio - da Stato, Regioni ed altri enti	851.041,18	186.131,71
A.02.03	Contributi in c/esercizio - dall'Unione Europea / Altri Organismi Int.li	168.062,09	159.520,00
A.02.04	Quote dagli associati	21.253.359,98	31.607.628,74
A.02.05	Da altri ricavi della gestione ordinaria	89.638,61	242.084,88
A.03	(Pagamenti a fornitori per acquisti)	-1.170.428,45	-1.547.154,42
A.04	(Pagamenti a fornitori per servizi)	-10.513.087,53	-8.646.496,90
A.05.	(Pagamenti al personale):	0,00	0,00
A.05.01	(per retribuzioni)	-2.245.468,06	-4.554.674,11
A.05.02	(per trattamento di fine rapporto)	0,00	-2.226,10
A.05.03	(oneri sociali a carico impresa):	0,00	-825,76
A.06	(Trasferimenti correnti ad Amm.ni Pubb./Istituz. Sociali Private/Altri soggetti)	0,00	0,00
A.07	(Altri pagamenti)	-18.457.428,54	-27.057.740,98
A.08	(Imposte pagate sul reddito)	-106.539,00	-137.302,99
A.09	(Altre imposte/tributi liquidati nell'esercizio)	-2.611.424,54	-339.419,82
A.10	(Versamento IVA a debito)	-358.900,83	-62.792,00
A.11.	Interessi incassati/(Pagati)	0,00	0,00
A.11.01	- incassati	363,22	10.107,09
A.11.02	- (Pagati)	0,00	-822,75
	Totale	1.338.870,68	-1.061,39
B.	B. Flussi finanziari derivanti da attività di investimento		
B.01.	Immobilizzazioni materiali:	0,00	0,00
B.01.01	(Investimenti)	-89.237,39	-60.120,48
B.01.02	Disinvestimenti	0,00	0,00
B.02.	Immobilizzazioni immateriali:	0,00	0,00
B.02.01	(Investimenti)	-695.314,60	-354.305,07
B.02.02	Disinvestimenti	0,00	0,00
B.03.	Immobilizzazioni finanziarie:	0,00	0,00
B.03.01	(Investimenti)	0,00	0,00
B.03.02	Disinvestimenti	0,00	0,00
B.04.	Attività finanziarie non immobilizzate:	0,00	0,00
B.04.01	(Investimenti)	-1.096.270,36	0,00
B.04.02	Disinvestimenti	0,00	0,00
	Totale B. Flussi finanziari derivanti da attività di investimento	-1.880.822,35	-414.425,55

FEDERAZIONE ITALIANA PALLACANESTRO
RENDICONTO FINANZIARIO OIC
ESERCIZIO 2020

Codice	Descrizione entrate / uscite	Esercizio 2020	Esercizio 2019
C.	C. Flussi finanziari derivanti da attività di finanziamento		
C.01	Mezzi di terzi	0,00	0,00
C.02.	Incremento (decremento) debiti a breve verso banche	0,00	0,00
C.02.01	- Incremento	0,00	0,00
C.02.02	- (decremento)	0,00	0,00
C.03	Accensione finanziamenti	0,00	0,00
C.04	(Rimborso di finanziamenti)	0,00	0,00
	Totale	0,00	0,00
	Incremento (decremento) disponibilità liquide	-541.951,67	-415.486,94
	Disponibilità liquide all'inizio dell'esercizio	12.471.991,89	12.887.478,83
	Disponibilità liquide alla fine dell'esercizio	13.828.195,74	12.471.991,89

ATTIVO

Denominazione	A	B	Differenza A - B	
	STATO PATRIMONIALE 2020	STATO PATRIMONIALE 2019	€	%
SPA.B - IMMOBILIZZAZIONI				
SPA.B.01 - IMMOBILIZZAZIONI IMMATERIALI				
SPA.B.01.03.01 - Opere dell'ingegno (royalties), licenze d'uso, software	5.804.629,96	5.336.457,40	468.172,56	9%
SPA.B.01.03.02 - F.do amm.to Opere dell'ingegno (royalties), licenze d'uso, software	-4.783.916,55	-4.380.392,35	-403.524,20	9%
SPA.B.01.03 - OPERE DELL'INGEGNO (ROYALTIES), LICENZE D'USO, SOFTWARE	1.020.713,41	956.065,05	64.648,36	7%
TOTALE IMMOBILIZZAZIONI IMMATERIALI	1.020.713,41	956.065,05	64.648,36	7%
SPA.B.02 - IMMOBILIZZAZIONI MATERIALI				
SPA.B.02.01.02 - Fabbricati	3.215.650,11	3.215.650,11		
SPA.B.02.01.04 - F.do amm.to fabbricati	-982.068,02	-885.598,48	-96.469,54	11%
SPA.B.02.01 - TERRENI E FABBRICATI	2.233.582,09	2.330.051,63	-96.469,54	-4%
SPA.B.02.02.01 - Attrezzature sportive	110.577,65	39.380,69	71.196,96	181%
SPA.B.02.02.02 - F.do amm.to Attrezzature sportive	-19.924,15	-9.410,86	-10.513,29	112%
SPA.B.02.02.04 - Impianti e strumenti tecnici	214.113,26	209.416,26	4.697,00	2%
SPA.B.02.02.05 - F.do amm.to Impianti e strumenti tecnici	-124.763,82	-107.063,84	-17.699,98	17%
SPA.B.02.02 - ATTREZZATURE SPORTIVE	180.002,94	132.322,25	47.680,69	36%
SPA.B.02.03.01 - Attrezzature scientifiche	129.858,40	129.858,40		
SPA.B.02.03.02 - F.do amm.to Attrezzature scientifiche	-117.234,95	-110.392,85	-6.842,10	6%
SPA.B.02.03 - ATTREZZATURE SCIENTIFICHE	12.623,45	19.465,55	-6.842,10	-35%
SPA.B.02.04.01 - Mobili arredi	834.335,17	797.227,51	37.107,66	5%
SPA.B.02.04.02 - Macchine d'ufficio	897.817,93	891.854,12	5.963,81	1%
SPA.B.02.04.03 - Automezzi	56.627,73	56.627,73		
SPA.B.02.04.04 - Altre immobilizzazioni materiali	95.099,49	95.099,49		
SPA.B.02.04.06 - F.do amm.to mobili arredi	-696.734,06	-670.312,60	-26.421,46	4%
SPA.B.02.04.07 - F.do amm.to macchine d'ufficio	-830.606,04	-807.390,55	-23.215,49	3%
SPA.B.02.04.08 - F.do amm.to automezzi	-47.064,26	-37.787,33	-9.276,93	25%
SPA.B.02.04.09 - F.do amm. altre immobilizzazioni materiali	-92.952,19	-88.462,65	-4.489,54	5%
SPA.B.02.04 - ALTRI BENI	216.523,77	236.855,72	-20.331,95	-9%
TOTALE IMMOBILIZZAZIONI MATERIALI	2.642.732,25	2.718.695,15	-75.962,90	-3%

ATTIVO

Denominazione	A	B	Differenza A - B	
	STATO PATRIMONIALE 2020	STATO PATRIMONIALE 2019	€	%
SPA.B.03 - IMMOBILIZZAZIONI FINANZIARIE				
TOTALE IMMOBILIZZAZIONI FINANZIARIE				
TOTALE IMMOBILIZZAZIONI	3.663.445,66	3.674.760,20	-11.314,54	0%
SPA.C - ATTIVO CIRCOLANTE				
SPA.C.01 - RIMANENZE				
TOTALE RIMANENZE				
SPA.C.02 - CREDITI				
SPA.C.02.01.01.01 - Crediti v/clienti <12 mesi	272.365,96	386.705,74	-114.339,78	-30%
SPA.C.02.01.01.99 - Crediti verso clienti	30,00	30,00		
SPA.C.02.01.01 - CREDITI V/CLIENTI	272.395,96	386.735,74	-114.339,78	-30%
SPA.C.02.01.02.01 - Fatture da emettere a clienti <12 mesi	48.560,79	121.961,41	-73.400,62	-60%
SPA.C.02.01.02 - FATTURE DA EMETTERE A CLIENTI	48.560,79	121.961,41	-73.400,62	-60%
SPA.C.02.01.04 - NOTE DI CREDITO DA EMETTERE A CLIENTI		-11.914,50	11.914,50	-100%
SPA.C.02.01.06 - F.DO SVALUTAZIONE CREDITI V/CLIENTI	-260.588,63	-260.588,63		
SPA.C.02.01 - CREDITI VERSO CLIENTI	60.368,12	236.194,02	-175.825,90	-74%
SPA.C.02.05.01 - CREDITI VERSO CONI	50.639,77	156.422,77	-105.783,00	-68%
SPA.C.02.05.02 - CREDITI VERSO STATO, REGIONI ED ENTI LOCALI	750,00	750,00		
SPA.C.02.05.03 - CREDITI VERSO ERARIO	44.643,00	42.144,16	2.498,84	6%
SPA.C.02.05.04.01 - CREDITI VERSO ENTI PREVIDENZIALI ED ASSISTENZIALI	2.856,07		2.856,07	
SPA.C.02.05.04.02 - CREDITI VERSO SOCIETA' ED ASSOCIAZIONI SPORTIVE	3.746.827,84	8.564.285,75	-4.817.457,91	-56%
SPA.C.02.05.04.03 - CREDITI VERSO TESSERATI	55.010,27	57.520,27	-2.510,00	-4%
SPA.C.02.05.04.06 - DEPOSITI CAUZIONALI	151.500,00	151.500,00		
SPA.C.02.05.04.07 - ANTICIPI A FORNITORE	414,00	523.259,52	-522.845,52	-100%
SPA.C.02.05.04.08 - ANTICIPI A FUNZIONARI DELEGATI	273,01	609,03	-336,02	-55%
SPA.C.02.05.04.11 - CREDITI VERSO ALTRI SOGGETTI	372.013,66	520.077,09	-148.063,43	-28%
SPA.C.02.05.04.12 - FONDO SVALUTAZIONE CREDITI VERSO ALTRI	-3.108.554,76	-2.707.297,25	-401.257,51	15%

ATTIVO

Denominazione	A	B	Differenza A - B	
	STATO PATRIMONIALE 2020	STATO PATRIMONIALE 2019	€	%
SPA.C.02.05.04.15 - Crediti vs/Banche Incassi POS-MAV	1.924,00	2.260,00	-336,00	-15%
SPA.C.02.05.04.99 - Crediti verso altri soggetti(Società ed associazioni sportive;arbitri e commissari;personale;tesser	75.412,82	113.276,82	-37.864,00	-33%
SPA.C.02.05.04 - CREDITI VERSO ALTRI SOGGETTI	1.297.676,91	7.225.491,23	-5.927.814,32	-82%
SPA.C.02.05.06 - Crediti verso tesoreria INPS	491,77	20,57	471,20	2.291%
SPA.C.02.05 - CREDITI VERSO ALTRI	1.394.201,45	7.424.828,73	-6.030.627,28	-81%
TOTALE CREDITI	1.454.569,57	7.661.022,75	-6.206.453,18	-81%
SPA.C.03 - ATTIVITA' FINANZIARIE CHE NON COSTITUISCONO IMMOBILIZZAZIONI				
SPA.C.03.02 - CREDITI VERSO BANCHE CONTI VINCOLATI	596,59	596,59		
SPA.C.03.03 - CREDITO VERSO SOCIETA' PER GESTIONE FONDI D'INVESTIMENTO		1.000.000,00	-1.000.000,00	-100%
TOTALE ATTIVITA' FINANZIARIE CHE NON COSTITUISCONO IMMOBILIZZAZIONI	596,59	1.000.596,59	-1.000.000,00	-100%
SPA.C.04 - DISPONIBILITA' LIQUIDE				
SPA.C.04.01 - DEPOSITI BANCARI E POSTALI	13.827.682,55	12.471.269,20	1.356.413,35	11%
SPA.C.04.03 - CASSA	513,19	722,69	-209,50	-29%
TOTALE DISPONIBILITA' LIQUIDE	13.828.195,74	12.471.991,89	1.356.203,85	11%
TOTALE ATTIVO CIRCOLANTE	15.283.361,90	21.133.611,23	-5.850.249,33	-28%
SPA.D - RATEI E RISCONTI				
SPA.D.01 - RATEI E RISCONTI ATTIVI				
SPA.D.01.01.01 - rateo attivo	1.675.185,09	2.261.612,63	-586.427,54	-26%
SPA.D.01.01.02 - rateo attivo COMITATI TERRITORIALI	10,05	29,64	-19,59	-66%
SPA.D.01.01 - Ratei attivi	1.675.195,14	2.261.642,27	-586.447,13	-26%
SPA.D.01.02.01 - Risconti attivi	2.114.190,62	807.637,96	1.306.552,66	162%
SPA.D.01.02.03 - Risconti attivi COMITATI TERRITORIALI	423,44	847,45	-424,01	-50%
SPA.D.01.02 - Risconti attivi	2.114.614,06	808.485,41	1.306.128,65	162%
TOTALE RATEI E RISCONTI ATTIVI	3.789.809,20	3.070.127,68	719.681,52	23%
TOTALE RATEI E RISCONTI	3.789.809,20	3.070.127,68	719.681,52	23%

ATTIVO

Denominazione	A	B	Differenza A - B	
	STATO PATRIMONIALE 2020	STATO PATRIMONIALE 2019	€	%
TOTALE STATO PATRIMONIALE ATTIVO	22.736.616,76	27.878.499,11	-5.141.882,35	-18%

PASSIVO

Denominazione	A	B	Differenza A - B	
	STATO PATRIMONIALE 2020	STATO PATRIMONIALE 2019	€	%
SPP.A - PATRIMONIO NETTO				
SPP.A.01 - FONDO DI DOTAZIONE				
SPP.A.01.01 - Fondo di dotazione	1.300.000,00	1.300.000,00		
TOTALE FONDO DI DOTAZIONE	1.300.000,00	1.300.000,00		
SPP.A.02 - RISERVE				
SPP.A.02.01 - Riserve	9.299.672,11	8.853.161,46	446.510,65	5%
TOTALE RISERVE	9.299.672,11	8.853.161,46	446.510,65	5%
SPP.A.03 - UTILI (PERDITA) PORTATO A NUOVO				
TOTALE UTILI (PERDITA) PORTATO A NUOVO				
SPP.A.04 - RISULTATO D'ESERCIZIO				
SPP.A.04.01 - Risultato d'esercizio	1.033.836,96	446.510,65	587.326,31	132%
TOTALE RISULTATO D'ESERCIZIO	1.033.836,96	446.510,65	587.326,31	132%
TOTALE PATRIMONIO NETTO	11.633.509,07	10.599.672,11	1.033.836,96	10%
SPP.B - FONDI PER RISCHI E ONERI				
SPP.B.03 - ALTRI FONDI PER RISCHI E ONERI				
SPP.B.03.02 - Liti, arbitraggi e risarcimenti	49.335,91	49.335,91		
TOTALE ALTRI FONDI PER RISCHI E ONERI	49.335,91	49.335,91		
TOTALE FONDI PER RISCHI E ONERI	49.335,91	49.335,91		
SPP.C - TRATTAMENTO DI FINE RAPPORTO				
SPP.C.01 - Debiti per trattamento di fine rapporto	1.447.811,11	1.313.189,23	134.621,88	10%
TOTALE TRATTAMENTO DI FINE RAPPORTO	1.447.811,11	1.313.189,23	134.621,88	10%
SPP.D - DEBITI				
SPP.D.03 - DEBITI VERSO BANCHE				
TOTALE DEBITI VERSO BANCHE				
SPP.D.04 - DEBITI VERSO ALTRI FINANZIATORI				

PASSIVO

Denominazione	A	B	Differenza A - B	
	STATO PATRIMONIALE 2020	STATO PATRIMONIALE 2019	€	%
TOTALE DEBITI VERSO ALTRI FINANZIATORI				
SPP.D.05 - ACCONTI				
SPP.D.05.01 - ACCONTI DA CLIENTI	2.999.868,00	1.000.000,00	1.999.868,00	200%
TOTALE ACCONTI	2.999.868,00	1.000.000,00	1.999.868,00	200%
SPP.D.06 - DEBITI VERSO FORNITORI				
SPP.D.06.01 - DEBITI VERSO FORNITORI	589.075,61	992.045,59	-402.969,98	-41%
SPP.D.06.02 - FATTURE DA RICEVERE DA FORNITORI	698.411,24	1.264.038,09	-565.626,85	-45%
SPP.D.06.04 - Note di credito da ricevere da fornitori	-51.583,28	-12.691,85	-38.891,43	306%
TOTALE DEBITI VERSO FORNITORI	1.235.903,57	2.243.391,83	-1.007.488,26	-45%
SPP.D.08 - DEBITI VERSO SOCIETA' PARTECIPATE				
TOTALE DEBITI VERSO SOCIETA' PARTECIPATE				
SPP.D.11 - DEBITI TRIBUTARI				
SPP.D.11.01.01 - Erario c/imposte	23.599,97	9.111,92	14.488,05	159%
SPP.D.11.01 - ERARIO C/IMPOSTE	23.599,97	9.111,92	14.488,05	159%
SPP.D.11.02 - ERARIO C/TRATTENUTE	136.042,78	171.631,36	-35.588,58	-21%
SPP.D.11.04 - ERARIO C/RITENUTE IMP. RIV. TFR	203,76	78,46	125,30	160%
TOTALE DEBITI TRIBUTARI	159.846,51	180.821,74	-20.975,23	-12%
SPP.D.12 - DEBITI VERSO ISTITUTI DI PREVIDENZA E SICUREZZA SOCIALE				
SPP.D.12.01.01 - INPS	197.692,29	202.322,69	-4.630,40	-2%
SPP.D.12.02 - DEBITI V/INAIL		2.135,81	-2.135,81	-100%
SPP.D.12.03.01 - Enpals	5.182,01	5.395,01	-213,00	-4%
SPP.D.12.04 - ALTRI	3.847,99	2.450,00	1.397,99	57%
SPP.D.12.20 - Debiti vs Fondo Sirio Acc. TFR	331,03	332,70	-1,67	-1%
SPP.D.12.25 - Debiti vs Fondo Sirio Acc. Prev. Compl	122,77	121,20	1,57	1%
TOTALE DEBITI VERSO ISTITUTI DI PREVIDENZA E SICUREZZA SOCIALE	207.176,09	212.757,41	-5.581,32	-3%
SPP.D.13 - ALTRI DEBITI				
SPP.D.13.02 - DEBITI VERSO ALTRE FEDERAZIONI		1.491,20	-1.491,20	-100%

PASSIVO

Denominazione	A	B	Differenza A - B	
	STATO PATRIMONIALE 2020	STATO PATRIMONIALE 2019	€	%
SPP.D.13.05.01 - DEBITI VERSO COLLABORATORI A PROGETTO		-896,28	896,28	-100%
SPP.D.13.05.02 - DEBITI VERSO COLLABORATORI EX LEGGE 133	8.607,70	8.607,70		
SPP.D.13.05.03 - DEBITI VERSO PROFESSIONISTI	25.368,58	12.709,50	12.659,08	100%
SPP.D.13.05.04 - DEBITI VERSO SOCIETA' ED ASSOCIAZIONI SPORTIVE	1.371.331,60	272.901,93	1.098.429,67	402%
SPP.D.13.05.05 - DEBITI VERSO TESSERATI	9.968,58	2.287,55	7.681,03	336%
SPP.D.13.05.06 - DEBITI VERSO ARBITRI E COMMISSARI	630.190,24	1.471.698,42	-841.508,18	-57%
SPP.D.13.05.07 - DEPOSITI CAUZIONALI	2.040,00	2.040,00		
SPP.D.13.05.09 - DEBITI VERSO ALTRI SOGGETTI	112.947,61	1.181.962,32	-1.069.014,71	-90%
SPP.D.13.05.10 - DEBITI A FAVORE DI TERZI	7.355,36	10.507,63	-3.152,27	-30%
SPP.D.13.05.11 - ANTICIPI RICEVUTI DA SOCIETA' SPORTIVE		596.646,68	-596.646,68	-100%
SPP.D.13.05.12 - DEBITI VERSO COLLABORATORI	86.497,97	374.814,46	-288.316,49	-77%
SPP.D.13.05.13 - ALTRI DEBITI COMITATI TERRITORIALI		9.348,25	-9.348,25	-100%
SPP.D.13.05.15 - Anticipi da Società c/NAS-PI	707.255,96	4.494.236,22	-3.786.980,26	-84%
SPP.D.13.05.80 - Debiti per trattenute varie per il personale	1.752,32	2.239,13	-486,81	-22%
SPP.D.13.05.99 - Debiti verso Altri soggetti	219.630,70	85.217,92	134.412,78	158%
SPP.D.13.05 - DEBITI VERSO ALTRI SOGGETTI	3.182.946,62	8.524.321,43	-5.341.374,81	-63%
SPP.D.13.07 - Trattenute solidarietà collettiva	820,00	100,00	720,00	720%
SPP.D.13.90 - Debiti verso Personale già dipendente federale	108.435,03	204.761,53	-96.326,50	-47%
SPP.D.13.91 - Debiti verso personale ex-CONI Servizi SpA c/retribuzioni	78.540,29	106.123,00	-27.582,71	-26%
SPP.D.13.95 - Debito verso personale per accantonamento fondo di previdenza complementare (1%)	6.133,80	4.519,85	1.613,95	36%
TOTALE ALTRI DEBITI	3.376.875,74	8.841.317,01	-5.464.441,27	-62%
TOTALE DEBITI	7.979.669,91	12.478.287,99	-4.498.618,08	-36%
SPP.E - RATEI E RISCONTI				
SPP.E.01 - RATEI E RISCONTI				
SPP.E.01.01.01 - ratei passivi	3.755,16		3.755,16	
SPP.E.01.01.02 - Ratei passivi COMITATI TERRITORIALI	2.240,10	2.240,20	-0,10	0%

PASSIVO

Denominazione	A	B	Differenza A - B	
	STATO PATRIMONIALE 2020	STATO PATRIMONIALE 2019	€	%
SPP.E.01.01 - Ratei passivi	5.995,26	2.240,20	3.755,06	168%
SPP.E.01.02.01 - Risconti passivi	1.522.631,50	3.259.607,35	-1.736.975,85	-53%
SPP.E.01.02.03 - Risconti passivi COMITATI TERRITORIALI	97.664,00	176.166,32	-78.502,32	-45%
SPP.E.01.02 - Risconti passivi	1.620.295,50	3.435.773,67	-1.815.478,17	-53%
TOTALE RATEI E RISCONTI	1.626.290,76	3.438.013,87	-1.811.723,11	-53%
TOTALE RATEI E RISCONTI	1.626.290,76	3.438.013,87	-1.811.723,11	-53%
TOTALE STATO PATRIMONIALE PASSIVO	22.736.616,76	27.878.499,11	-5.141.882,35	-18%

VALORE DELLA PRODUZIONE

Codice	Denominazione	A	B	Differenza A - B	
		Conto Economico 2020	Conto Economico 2019	€	%
1.	Attività Centrale				
1.01	Contributi Sport e Salute	11.248.723,00	10.117.156,12	1.131.566,88	11%
1.02	Contributi dello Stato, Regione, Enti Locali	21.720,00	19.704,25	2.015,75	10%
1.03	Quote degli associati:	11.202.841,36	18.102.191,62	-6.899.350,26	-38%
1.04	Ricavi da Manifestazioni Internazionali	220.312,09	593.067,10	-372.755,01	-63%
1.05	Ricavi da Manifestazioni Nazionali	38.664,00	117.796,00	-79.132,00	-67%
1.06	Ricavi da pubblicità e sponsorizzazioni	1.945.499,55	2.085.027,20	-139.527,65	-7%
1.07	Altri ricavi della gestione ordinaria	348.896,93	395.522,10	-46.625,17	-12%
1.	Attività Centrale	25.026.656,93	31.430.464,39	-6.403.807,46	-20%
	<i>In % sul Valore della produzione</i>	<i>86,33%</i>	<i>70,34%</i>		
2.	Attività Struttura Territoriale				
2.02	Contributi dello Stato, Enti Locali, altri soggetti	671.748,12	1.028.280,91	-356.532,79	-35%
2.03	Quote degli associati	3.175.521,28	11.965.006,16	-8.789.484,88	-73%
2.05	Altri ricavi della gestione	116.727,55	259.031,36	-142.303,81	-55%
2.	Attività Struttura Territoriale	3.963.996,95	13.252.318,43	-9.288.321,48	-70%
	<i>In % sul Valore della produzione</i>	<i>13,67%</i>	<i>29,66%</i>		
	VALORE PRODUZIONE	28.990.653,88	44.682.782,82	-15.692.128,94	-35%

COSTO DELLA PRODUZIONE

Codice	Denominazione	A	B	Differenza A - B	
		Conto Economico 2020	Conto Economico 2019	€	%
1.	ATTIVITA' SPORTIVA				
1.01.	Costi per l'Attività Sportiva Centrale				
1.01.01.	Costi PO/AL				
1.01.01.01.	Attività Naz. ed Internaz. P.O. ed A.L.	4.605.495,64	6.223.901,34	-1.618.405,70	-26%

COSTO DELLA PRODUZIONE

Codice	Denominazione	A	B	Differenza A - B	
		Conto Economico 2020	Conto Economico 2019	€	%
1.01.01.02.	Attività rappresentative nazionali	437.821,54	1.609.863,43	-1.172.041,89	-73%
1.01.01.	Totale Costi PO/AL	5.043.317,18	7.833.764,77	-2.790.447,59	-36%
1.01.02.	Costi attività sportiva				
1.01.02.01.	Organizzazione Manifestaz. Sportive Intern.li	0,00	152.475,64	-152.475,64	-100%
1.01.02.02.	Organizz. Manifestazione Sportive Nazionali	3.679.163,42	7.015.696,53	-3.336.533,11	-48%
1.01.02.03.	Partecipazione ad organismi internazionali	26.904,63	65.671,35	-38.766,72	-59%
1.01.02.04.	Formazione ricerca e documentazione	201.592,22	585.057,33	-383.465,11	-66%
1.01.02.05.	Promozione Sportiva	2.280.516,29	1.013.958,85	1.266.557,44	125%
1.01.02.06.	Contributi per l'attività sportiva	1.835.014,91	3.618.333,86	-1.783.318,95	-49%
1.01.02.08.	Altri costi per l'attività sportiva	647.163,60	681.017,61	-33.854,01	-5%
1.01.02.	Totale Costi attività sportiva	8.670.355,07	13.132.211,17	-4.461.856,10	-34%
1.01.	Costi per l'Attività Sportiva Centrale	13.713.672,25	20.965.975,94	-7.252.303,69	-35%
	<i>In % sul Costo della produzione</i>	49,06%	47,65%		
1.02.	Costi per att. sportiva della Strutt. Terr.				
1.02.	Costi per att. sportiva della Strutt. Terr.	3.183.196,69	11.370.058,57	-8.186.861,88	-72%
	<i>In % sul Costo della produzione</i>	11,39%	25,84%		
1.	ATTIVITA' SPORTIVA	16.896.868,94	32.336.034,51	-15.439.165,57	-48%
	<i>In % sul Valore della Produzione</i>	58,28%	72,37%		
	<i>In % sul Costo della produzione</i>	60,45%	73,48%		
2.	FUNZIONAMENTO E COSTI GENERALI				
2.01.	Funz. e costi generali attività centrale				
2.01.01.	Costi per il personale e collaborazioni	4.130.214,40	4.400.232,38	-270.017,98	-6%
2.01.02.	Organi e Commissioni federali	330.201,23	377.845,82	-47.644,59	-13%
2.01.03.	Costi per la comunicazione	80.541,04	144.904,21	-64.363,17	-44%
2.01.04.	Costi generali	2.453.138,57	2.714.766,58	-261.628,01	-10%
2.01.05.	Ammortamenti per funzionamento	507.891,63	545.711,79	-37.820,16	-7%

COSTO DELLA PRODUZIONE

Codice	Denominazione	A	B	Differenza A - B	
		Conto Economico 2020	Conto Economico 2019	€	%
2.01.	<i>Funz. e costi generali attività centrale</i>	7.501.986,87	8.183.460,78	-681.473,91	-8%
	<i>In % sul Costo della produzione</i>	26,84%	18,60%		
2.02.	<i>Funz. e costi gen. Struttura Terr.</i>				
2.02.	<i>Funz. e costi gen. Struttura Terr.</i>	1.772.873,16	2.830.311,15	-1.057.437,99	-37%
	<i>In % sul Costo della produzione</i>	6,34%	6,43%		
2.	FUNZIONAMENTO E COSTI GENERALI	9.274.860,03	11.013.771,93	-1.738.911,90	-16%
	<i>In % sul Valore della Produzione</i>	31,99%	24,65%		
	<i>In % sul Costo della produzione</i>	33,18%	25,03%		
3.02	<i>Accantonamento a fondo svalutazione crediti</i>				
3.02	<i>Accantonamento a fondo svalutazione crediti</i>	648.969,12	272.213,10	376.756,02	138%
	<i>In % sul Costo della produzione</i>	2,32%	0,62%		
3.	Accantonamenti	648.969,12	272.213,10	376.756,02	138%
	<i>In % sul Valore della Produzione</i>	2,24%	0,61%		
	<i>In % sul Costo della produzione</i>	2,32%	0,62%		
4.01	<i>Oneri diversi di gestione</i>				
4.01	<i>Oneri diversi di gestione</i>	1.131.713,64	382.482,85	749.230,79	196%
	<i>In % sul Costo della produzione</i>	4,05%	0,87%		
4.	Oneri diversi di gestione	1.131.713,64	382.482,85	749.230,79	196%
	<i>In % sul Valore della Produzione</i>	3,90%	0,86%		
	<i>In % sul Costo della produzione</i>	4,05%	0,87%		
	COSTO DELLA PRODUZIONE	27.952.411,73	44.004.502,39	-16.052.090,66	-36%
	<i>In % sul Valore della Produzione</i>	96,42%	98,48%		
	Diff. Valori e Costi della Produz.	1.038.242,15	678.280,43	359.961,72	53%
	<i>In % sul Valore della Produzione</i>	3,58%	1,52%		

Codice	Denominazione	A	B	Differenza A - B	
		Conto Economico 2020	Conto Economico 2019	€	%

Codice	Denominazione	A	B	Differenza A - B	
		Conto Economico 2020	Conto Economico 2019	€	%
CEC.	Proventi ed Oneri finanziari	97.483,81	1.369,22	96.114,59	7.020%
CEE.	Imposte sul reddito	-101.889,00	-233.139,00	131.250,00	-56%
	RISULTATO D'ESERCIZIO	1.033.836,96	446.510,65	587.326,31	132%

VALORE DELLA PRODUZIONE

Codice	Denominazione	A	B	Differenza A - B	
		Conto Economico 2020	Conto Economico 2019	€	%
1.	Attività Centrale				
1.01	Contributi Sport e Salute				
CEA.001	Funzionamento ed attività sportiva	838.957,00	838.957,00		
CEA.002	Prepar. Olimpica e Alto Livello	3.270.246,50	3.425.827,00	-155.580,50	-5%
CEA.005	Contributi per la promozione sportiva	1.767.448,50		1.767.448,50	
CEA.006	Contributi straordinari	448.061,00		448.061,00	
CEA.032	Proventi diversi	1.046.000,00	1.958.039,00	-912.039,00	-47%
CEA.501	Contributi personale già con contratto federale	2.531.230,00	2.541.231,00	-10.001,00	0%
CEA.502	Contributi costo lavoro personale ex CONI Servizi SpA	1.346.780,00	1.353.102,12	-6.322,12	0%
1.01	Totale Contributi Sport e Salute	11.248.723,00	10.117.156,12	1.131.566,88	11%
1.02	Contributi dello Stato, Regione, Enti Locali				
CEA.031	Contributi dello Stato, Regione, Enti Locali, altri soggetti	21.720,00	19.704,25	2.015,75	10%
1.02	Totale Contributi dello Stato, Regione, Enti Locali	21.720,00	19.704,25	2.015,75	10%
1.03	Quote degli associati:				
CEA.007	Quote di affiliazione	463.328,90	724.395,00	-261.066,10	-36%
CEA.008	Quote di tesseramento	3.855.251,02	5.748.616,09	-1.893.365,07	-33%
CEA.009	Multe e tasse gara	2.925.258,17	6.220.145,00	-3.294.886,83	-53%
CEA.010	Diritti di segreteria	3.887.279,27	5.026.543,82	-1.139.264,55	-23%
CEA.011	Quote iscrizione a corsi	71.724,00	382.491,71	-310.767,71	-81%
1.03	Totale Quote degli associati:	11.202.841,36	18.102.191,62	-6.899.350,26	-38%
1.04	Ricavi da Manifestazioni Internazionali				
CEA.014	Contributi dalla Federazione Internazionale	220.312,09	476.111,10	-255.799,01	-54%
CEA.015	Contributi e rimborsi da altre organizzazioni		116.956,00	-116.956,00	-100%
1.04	Totale Ricavi da Manifestazioni Internazionali	220.312,09	593.067,10	-372.755,01	-63%
1.05	Ricavi da Manifestazioni Nazionali				
CEA.015	Contributi e rimborsi da altre organizzazioni	38.664,00	117.796,00	-79.132,00	-67%

VALORE DELLA PRODUZIONE

Codice	Denominazione	A	B	Differenza A - B	
		Conto Economico 2020	Conto Economico 2019	€	%
1.05	Totale Ricavi da Manifestazioni Nazionali	38.664,00	117.796,00	-79.132,00	-67%
1.06	Ricavi da pubblicità e sponsorizzazioni				
CEA.020	Sponsors istituzionali	1.594.901,49	1.579.307,37	15.594,12	1%
CEA.021	Fornitori ufficiali della Federazione	350.598,06	505.719,83	-155.121,77	-31%
1.06	Totale Ricavi da pubblicità e sponsorizzazioni	1.945.499,55	2.085.027,20	-139.527,65	-7%
1.07	Altri ricavi della gestione ordinaria				
CEA.026	Recuperi e rimborsi da terzi	36.534,72	36.440,11	94,61	0%
CEA.028	Altre prestazioni da terzi	14.750,00	56.117,57	-41.367,57	-74%
CEA.040	Sopravvenienze e insussistenze attive non iscrivibili in altre voci	297.612,21	302.964,42	-5.352,21	-2%
1.07	Totale Altri ricavi della gestione ordinaria	348.896,93	395.522,10	-46.625,17	-12%
1.	Totale Attività Centrale	25.026.656,93	31.430.464,39	-6.403.807,46	-20%
	<i>In % sul Valore della produzione</i>	86,33%	70,34%		
2.	Attività Struttura Territoriale				
2.02	Contributi dello Stato, Enti Locali, altri soggetti				
CEA.031	Contributi dello Stato, Regione, Enti Locali, altri soggetti	671.748,12	1.028.280,91	-356.532,79	-35%
2.02	Totale Contributi dello Stato, Enti Locali, altri soggetti	671.748,12	1.028.280,91	-356.532,79	-35%
2.03	Quote degli associati				
CEA.009	Multe e tasse gara	2.999.843,20	11.288.883,16	-8.289.039,96	-73%
CEA.010	Diritti di segreteria	1.582,08	1.990,00	-407,92	-20%
CEA.011	Quote iscrizione a corsi	174.096,00	674.133,00	-500.037,00	-74%
2.03	Totale Quote degli associati	3.175.521,28	11.965.006,16	-8.789.484,88	-73%
2.05	Altri ricavi della gestione				
CEA.026	Recuperi e rimborsi da terzi	77.956,40	243.096,87	-165.140,47	-68%
CEA.040	Sopravvenienze e insussistenze attive non iscrivibili in altre voci	38.771,15	15.934,49	22.836,66	143%
2.05	Totale Altri ricavi della gestione	116.727,55	259.031,36	-142.303,81	-55%
2.	Totale Attività Struttura Territoriale	3.963.996,95	13.252.318,43	-9.288.321,48	-70%
	<i>In % sul Valore della produzione</i>	13,67%	29,66%		

VALORE DELLA PRODUZIONE

Codice	Denominazione	A	B	Differenza A - B	
		Conto Economico 2020	Conto Economico 2019	€	%
	VALORE PRODUZIONE	28.990.653,88	44.682.782,82	-15.692.128,94	-35%

COSTO DELLA PRODUZIONE

Codice	Denominazione	A	B	Differenza A - B	
		Conto Economico 2020	Conto Economico 2019	€	%
1.	ATTIVITA' SPORTIVA				
1.01.	<i>Costi per l'Attività Sportiva Centrale</i>				
1.01.01.	<i>Costi PO/AL</i>				
<u>1.01.01.01.</u>	<u>Attività Naz. ed Internaz. P.O. ed A.L.</u>				
<u>1.01.01.01.01</u>	<u>Partecipazione a Manif. Sport. Naz. - Intern. finalizzate alla Prep. Olimp.-Alto Livello</u>				
CEB.001	Spese di trasferta e soggiorno	382.888,50	666.095,01	-283.206,51	-43%
CEB.002	Indennità, diarie e rimborsi forfettari	54.963,94	165.490,27	-110.526,33	-67%
CEB.003	Compensi per staff tecnico	2.082,60	9.527,50	-7.444,90	-78%
CEB.004	Compensi per staff sanitario	11.890,74	12.862,00	-971,26	-8%
CEB.005	Acquisto materiale sportivo e attrezzature sportive non capitalizzabili	1.746.056,68	1.628.511,82	117.544,86	7%
CEB.006	Spese mediche	11.215,13	6.261,03	4.954,10	79%
CEB.007	Premi di classifica		82.105,80	-82.105,80	-100%
CEB.008	Premi di assicurazione	1.688.934,45	2.072.331,49	-383.397,04	-19%
CEB.010	Noleggio (materiale tecnico sportivo, attrezzature, impianti, automezzi, software)	110.976,00	86.819,80	24.156,20	28%
CEB.013	Indennità, compensi, gettoni ed altre utilità ufficiali di gara, arbitri, commissari, cronometristi	150,00	4.870,60	-4.720,60	-97%
CEB.014	Trasporto e facchinaggio	3.578,48	4.225,00	-646,52	-15%
CEB.016	Altre spese	25.715,91	55.159,58	-29.443,67	-53%
CEB.018	Acquisto materiale di consumo	38.648,61	22.494,99	16.153,62	72%
CEB.120	Contributi ad associazioni e terzi		73.800,00	-73.800,00	-100%
<u>1.01.01.01.01</u>	Totale Partecipazione a Manif. Sport. Naz. - Intern. finalizzate alla Prep. Olimp.-Alto Livello	4.077.101,04	4.890.554,89	-813.453,85	-17%
<u>1.01.01.01.02</u>	<u>Allenamenti e stages</u>				
CEB.001	Spese di trasferta e soggiorno		338.060,82	-338.060,82	-100%
CEB.002	Indennità, diarie e rimborsi forfettari		120.309,00	-120.309,00	-100%
CEB.003	Compensi per staff tecnico		12.214,50	-12.214,50	-100%
CEB.004	Compensi per staff sanitario		27.474,00	-27.474,00	-100%
CEB.006	Spese mediche		3.642,36	-3.642,36	-100%
CEB.014	Trasporto e facchinaggio		9.996,72	-9.996,72	-100%

COSTO DELLA PRODUZIONE

Codice	Denominazione	A	B	Differenza A - B	
		Conto Economico 2020	Conto Economico 2019	€	%
CEB.016	Altre spese		6.382,73	-6.382,73	-100%
1.01.01.01.02	Totale Allenamenti e stages	0,00	518.080,13	-518.080,13	-100%
1.01.01.01.04	<u>Compensi per prestazioni contrattuali</u>				
CEB.003	Compensi per staff tecnico	395.906,31	614.393,33	-218.487,02	-36%
CEB.004	Compensi per staff sanitario	125.716,69	163.819,80	-38.103,11	-23%
1.01.01.01.04	Totale Compensi per prestazioni contrattuali	521.623,00	778.213,13	-256.590,13	-33%
1.01.01.01.05	<u>Interventi per gli atleti</u>				
CEB.006	Spese mediche		3.053,19	-3.053,19	-100%
1.01.01.01.05	Totale Interventi per gli atleti	0,00	3.053,19	-3.053,19	-100%
1.01.01.01.06	<u>Spese per antidoping</u>				
CEB.025	Spese controlli antidoping	6.771,60	34.000,00	-27.228,40	-80%
1.01.01.01.06	Totale Spese per antidoping	6.771,60	34.000,00	-27.228,40	-80%
1.01.01.01.	Totale Attività Naz. ed Internaz. P.O. ed A.L.	4.605.495,64	6.223.901,34	-1.618.405,70	-26%
1.01.01.02.	<u>Attività rappresentative nazionali</u>				
1.01.01.02.01	<u>Partecipaz. a Manif. sportive naz./inter.</u>				
CEB.001	Spese di trasferta e soggiorno	17.677,36	435.102,10	-417.424,74	-96%
CEB.002	Indennità, diarie e rimborsi forfettari		20.275,00	-20.275,00	-100%
CEB.003	Compensi per staff tecnico	5.432,43	28.300,00	-22.867,57	-81%
CEB.004	Compensi per staff sanitario	36.572,00	98.803,34	-62.231,34	-63%
CEB.006	Spese mediche		837,96	-837,96	-100%
CEB.007	Premi di classifica		22.369,92	-22.369,92	-100%
CEB.008	Premi di assicurazione		280,00	-280,00	-100%
CEB.013	Indennità, compensi, gettoni ed altre utilità ufficiali di gara, arbitri, commissari, cronometristi		8.504,00	-8.504,00	-100%
CEB.014	Trasporto e facchinaggio	244,00	5.147,79	-4.903,79	-95%
CEB.016	Altre spese	117,80	15.981,84	-15.864,04	-99%
CEB.120	Contributi ad associazioni e terzi		151.190,04	-151.190,04	-100%
1.01.01.02.01	Totale Partecipaz. a Manif. sportive naz./inter.	60.043,59	786.791,99	-726.748,40	-92%

COSTO DELLA PRODUZIONE

Codice	Denominazione	A	B	Differenza A - B	
		Conto Economico 2020	Conto Economico 2019	€	%
1.01.01.02.02	<u>Allenamenti e stages</u>				
CEB.001	Spese di trasferta e soggiorno	44.054,57	377.174,76	-333.120,19	-88%
CEB.002	Indennità, diarie e rimborsi forfettari	280,00	4.933,00	-4.653,00	-94%
CEB.003	Compensi per staff tecnico	3.950,00	38.713,20	-34.763,20	-90%
CEB.004	Compensi per staff sanitario	5.471,80	48.744,66	-43.272,86	-89%
CEB.005	Acquisto materiale sportivo e attrezzature sportive non capitalizzabili		241,56	-241,56	-100%
CEB.006	Spese mediche	1.392,08	3.957,46	-2.565,38	-65%
CEB.014	Trasporto e facchinaggio	1.838,00	6.072,55	-4.234,55	-70%
CEB.016	Altre spese	1.519,93	7.602,93	-6.083,00	-80%
1.01.01.02.02	Totale Allenamenti e stages	58.506,38	487.440,12	-428.933,74	-88%
1.01.01.02.03	<u>Funzionamento Commissioni Tecniche</u>				
CEB.001	Spese di trasferta e soggiorno	13.036,76	43.125,65	-30.088,89	-70%
CEB.002	Indennità, diarie e rimborsi forfettari	4.325,16	7.882,80	-3.557,64	-45%
1.01.01.02.03	Totale Funzionamento Commissioni Tecniche	17.361,92	51.008,45	-33.646,53	-66%
1.01.01.02.04	<u>Compensi per prestazioni contrattuali</u>				
CEB.003	Compensi per staff tecnico	301.909,65	284.622,87	17.286,78	6%
1.01.01.02.04	Totale Compensi per prestazioni contrattuali	301.909,65	284.622,87	17.286,78	6%
1.01.01.02	Totale Attività rappresentative nazionali	437.821,54	1.609.863,43	-1.172.041,89	-73%
1.01.01.	Totale Costi PO/AL	5.043.317,18	7.833.764,77	-2.790.447,59	-36%
1.01.02.	<i>Costi attività sportiva</i>				
1.01.02.01	<u>Organizzazione Manifestaz. Sportive Intern.li</u>				
CEB.001	Spese di trasferta e soggiorno		4.851,72	-4.851,72	-100%
CEB.002	Indennità, diarie e rimborsi forfettari		720,00	-720,00	-100%
CEB.016	Altre spese		752,40	-752,40	-100%
CEB.120	Contributi ad associazioni e terzi		53.677,82	-53.677,82	-100%
CEB.602	Costi per altri servizi e prestazioni		92.473,70	-92.473,70	-100%
1.01.02.01.	Totale Organizzazione Manifestaz. Sportive Intern.li	0,00	152.475,64	-152.475,64	-100%
1.01.02.02	<u>Organizz. Manifestazione Sportive Nazionali</u>				

COSTO DELLA PRODUZIONE

Codice	Denominazione	A	B	Differenza A - B	
		Conto Economico 2020	Conto Economico 2019	€	%
CEB.001	Spese di trasferta e soggiorno	1.409.089,58	2.766.069,88	-1.356.980,30	-49%
CEB.002	Indennità, diarie e rimborsi forfettari	36.827,00	68.684,00	-31.857,00	-46%
CEB.003	Compensi per staff tecnico	17.400,00	35.600,00	-18.200,00	-51%
CEB.004	Compensi per staff sanitario		2.820,00	-2.820,00	-100%
CEB.005	Acquisto materiale sportivo e attrezzature sportive non capitalizzabili	368.708,81	423.694,45	-54.985,64	-13%
CEB.006	Spese mediche	5.264,00	1.212,24	4.051,76	334%
CEB.008	Premi di assicurazione	2.289,00		2.289,00	
CEB.010	Noleggio (materiale tecnico sportivo, attrezzature, impianti, automezzi, software)		1.830,00	-1.830,00	-100%
CEB.012	Quote di iscrizione e partecipazione a manifestazioni		956,80	-956,80	-100%
CEB.013	Indennità, compensi, gettoni ed altre utilità ufficiali di gara, arbitri, commissari, cronometristi	1.667.710,91	3.161.580,53	-1.493.869,62	-47%
CEB.016	Altre spese	4.209,32	8.383,99	-4.174,67	-50%
CEB.018	Acquisto materiale di consumo	533,29	9.679,30	-9.146,01	-94%
CEB.024	Compensi per prestazioni tecnico-scientifiche (costi per servizi da professionisti)	10.000,00		10.000,00	
CEB.028	Contributi a Comitati Organizzatori	10.174,80	235.000,00	-224.825,20	-96%
CEB.030	Manutenzione ordinaria		838,14	-838,14	-100%
CEB.031	Assistenza medica, antidoping		2.106,60	-2.106,60	-100%
CEB.084	Oneri previdenziali arbitri	118.956,71	168.992,20	-50.035,49	-30%
CEB.120	Contributi ad associazioni e terzi	28.000,00	128.248,40	-100.248,40	-78%
1.01.02.02.	Totale Organizz. Manifestazione Sportive Nazionali	3.679.163,42	7.015.696,53	-3.336.533,11	-48%
<u>1.01.02.03.</u>	<u>Partecipazione ad organismi internazionali</u>				
CEB.001	Spese di trasferta e soggiorno	6.304,64	35.670,25	-29.365,61	-82%
CEB.002	Indennità, diarie e rimborsi forfettari	15.599,99	25.999,98	-10.399,99	-40%
CEB.034	Quote di adesione ad organismi internazionali	5.000,00	3.976,12	1.023,88	26%
CEB.087	Indennità, compensi, gettoni ed altre utilità Organi di gestione		25,00	-25,00	-100%
1.01.02.03.	Totale Partecipazione ad organismi internazionali	26.904,63	65.671,35	-38.766,72	-59%
<u>1.01.02.04.</u>	<u>Formazione ricerca e documentazione</u>				

COSTO DELLA PRODUZIONE

Codice	Denominazione	A	B	Differenza A - B	
		Conto Economico 2020	Conto Economico 2019	€	%
<u>1.01.02.04.01.</u>	<u>Corsi di formaz. quadri tecnici</u>				
CEB.001	Spese di trasferta e soggiorno	130.663,66	330.082,57	-199.418,91	-60%
CEB.002	Indennità, diarie e rimborsi forfettari	6.483,70	140.077,66	-133.593,96	-95%
CEB.016	Altre spese	1.327,36	5.003,46	-3.676,10	-73%
CEB.018	Acquisto materiale di consumo	7.693,51	10.855,24	-3.161,73	-29%
CEB.024	Compensi per prestazioni tecnico-scientifiche (costi per servizi da professionisti)	21.711,49	31.400,64	-9.689,15	-31%
CEB.043	Costi per acquisti di materiale didattico e per servizi di traduzione / video	1.025,90	30.016,00	-28.990,10	-97%
1.01.02.04.01.	Totale Corsi di formaz. quadri tecnici	168.905,62	547.435,57	-378.529,95	-69%
<u>1.01.02.04.03.</u>	<u>Corsi di formazione per altri soggetti</u>				
CEB.001	Spese di trasferta e soggiorno		894,94	-894,94	-100%
CEB.002	Indennità, diarie e rimborsi forfettari		2.038,16	-2.038,16	-100%
CEB.016	Altre spese		264,74	-264,74	-100%
CEB.040	Compensi per servizi tecnico-scientifici (costi per servizi da società)	24.000,00	24.000,00		
1.01.02.04.03.	Totale Corsi di formazione per altri soggetti	24.000,00	27.197,84	-3.197,84	-12%
<u>1.01.02.04.04.</u>	<u>Ricerca e documentazione</u>				
CEB.040	Compensi per servizi tecnico-scientifici (costi per servizi da società)	8.686,60	10.423,92	-1.737,32	-17%
1.01.02.04.04.	Totale Ricerca e documentazione	8.686,60	10.423,92	-1.737,32	-17%
1.01.02.04.	Totale Formazione ricerca e documentazione	201.592,22	585.057,33	-383.465,11	-66%
<u>1.01.02.05.</u>	<u>Promozione Sportiva</u>				
CEB.001	Spese di trasferta e soggiorno	4.152,96	120.524,94	-116.371,98	-97%
CEB.005	Acquisto materiale sportivo e attrezzature sportive non capitalizzabili	130.447,80	268.973,84	-138.526,04	-52%
CEB.011	Coppe, medaglie, altro materiale premiazionale e onorificenze		15.306,41	-15.306,41	-100%
CEB.013	Indennità, compensi, gettoni ed altre utilità ufficiali di gara, arbitri, commissari, cronometristi		32.120,40	-32.120,40	-100%
CEB.014	Trasporto e facchinaggio	25.175,46	32.975,19	-7.799,73	-24%

COSTO DELLA PRODUZIONE

Codice	Denominazione	A	B	Differenza A - B	
		Conto Economico 2020	Conto Economico 2019	€	%
CEB.018	Acquisto materiale di consumo		38.225,30	-38.225,30	-100%
CEB.022	Contributi per gli atleti ed altri soggetti	50.000,00		50.000,00	
CEB.024	Compensi per prestazioni tecnico-scientifiche (costi per servizi da professionisti)	103.467,33	126.734,06	-23.266,73	-18%
CEB.033	Promozione, comunicazione e marketing	203.579,24	360.729,21	-157.149,97	-44%
CEB.045	Produzione, diffusione e diritti per la trasmissione televisiva/radiofonica		17.659,50	-17.659,50	-100%
CEB.048	Sport nella scuola	1.763.243,50		1.763.243,50	
CEB.065	Canoni ed oneri locativi	450,00	710,00	-260,00	-37%
1.01.02.05.	Totale Promozione Sportiva	2.280.516,29	1.013.958,85	1.266.557,44	125%
1.01.02.06	<u>Contributi per l'attività sportiva</u>				
CEB.058	Contributi a Società e Associazioni Sportive	1.723.014,91	2.423.333,86	-700.318,95	-29%
CEB.061	Contributi ad altri soggetti	32.000,00	25.000,00	7.000,00	28%
CEB.601	Contributi a Leghe	80.000,00	1.170.000,00	-1.090.000,00	-93%
1.01.02.06	Totale Contributi per l'attività sportiva	1.835.014,91	3.618.333,86	-1.783.318,95	-49%
1.01.02.08	<u>Altri costi per l'attività sportiva</u>				
CEB.001	Spese di trasferta e soggiorno	711,70	15.740,05	-15.028,35	-95%
CEB.008	Premi di assicurazione	553.100,00	553.100,00		
CEB.123	Indennità, compensi, gettoni ed altre utilità Commissioni sportive	79.691,90	98.517,56	-18.825,66	-19%
CEB.602	Costi per altri servizi e prestazioni	13.660,00	13.660,00		
1.01.02.08	Totale Altri costi per l'attività sportiva	647.163,60	681.017,61	-33.854,01	-5%
1.01.02.	Totale Costi attività sportiva	8.670.355,07	13.132.211,17	-4.461.856,10	-34%
1.01.	Totale Costi per l'Attività Sportiva Centrale	13.713.672,25	20.965.975,94	-7.252.303,69	-35%
	<i>In % sul Costo della produzione</i>	49,06%	47,65%		
1.02.	Costi per att. sportiva della Strutt. Terr.				
1.02.	Totale Costi per att. sportiva della Strutt. Terr.	3.183.196,69	11.370.058,57	-8.186.861,88	-72%
	<i>In % sul Costo della produzione</i>	11,39%	25,84%		
1.	Totale ATTIVITA' SPORTIVA	16.896.868,94	32.336.034,51	-15.439.165,57	-48%
	<i>In % sul Valore della Produzione</i>	58,28%	72,37%		

COSTO DELLA PRODUZIONE

Codice	Denominazione	A	B	Differenza A - B	
		Conto Economico 2020	Conto Economico 2019	€	%
	<i>In % sul Costo della produzione</i>	60,45%	73,48%		
2.	FUNZIONAMENTO E COSTI GENERALI				
2.01.	Funz. e costi generali attività centrale				
2.01.01	<i>Costi per il personale e collaborazioni</i>				
CEB.073	Personale Federale - retribuzione ordinaria	1.573.614,73	1.480.181,98	93.432,75	6%
CEB.074	Personale Federale - straordinari	49.322,93	159.316,70	-109.993,77	-69%
CEB.075	Personale Federale - oneri previdenziali	540.159,23	571.277,76	-31.118,53	-5%
CEB.077	Personale Federale - Trattamento di fine rapporto	101.722,14	112.636,98	-10.914,84	-10%
CEB.078	Personale Federale - rimborso spese missione	11.379,46	51.482,84	-40.103,38	-78%
CEB.080	Collaboratori - compensi	159.420,37	176.180,48	-16.760,11	-10%
CEB.081	Collaboratori - oneri previdenziali	25.366,80	29.775,67	-4.408,87	-15%
CEB.086	Costi di formazione del personale	3.628,00	2.498,41	1.129,59	45%
CEB.200	Personale ex CONI Servizi SpA retribuzione ordinaria	829.303,65	823.973,91	5.329,74	1%
CEB.201	Personale ex CONI Servizi SpA retribuzione straordinaria	19.144,55	82.444,37	-63.299,82	-77%
CEB.202	Oneri a carico azienda personale ex CONI Servizi SpA	258.756,41	310.881,45	-52.125,04	-17%
CEB.205	Premi di produzione personale ex CONI Servizi SpA	209.216,17	139.268,44	69.947,73	50%
CEB.206	Accantonamento TFR personale ex CONI Servizi SpA	75.030,46	63.880,10	11.150,36	17%
CEB.208	Premi di produzione personale già federale	231.259,50	290.097,96	-58.838,46	-20%
CEB.210	Accantonamento fondo di previdenza complementare (1%)	1.613,95	1.603,95	10,00	1%
CEB.215	Accantonamento Fondo Sirio 1% CONI	319,16	318,53	0,63	0%
CEB.300	Buoni pasto/ticket restaurant	40.596,89	102.472,85	-61.875,96	-60%
CEB.800	Interventi ass.li al personale	360,00	1.940,00	-1.580,00	-81%
2.01.01	Totale Costi per il personale e collaborazioni	4.130.214,40	4.400.232,38	-270.017,98	-6%
2.01.02	<i>Organi e Commissioni federali</i>				
CEB.001	Spese di trasferta e soggiorno	93.744,53	216.506,36	-122.761,83	-57%
CEB.087	Indennità, compensi, gettoni ed altre utilità Organi di gestione	38.738,32	40.288,44	-1.550,12	-4%

COSTO DELLA PRODUZIONE

Codice	Denominazione	A	B	Differenza A - B	
		Conto Economico 2020	Conto Economico 2019	€	%
CEB.088	Indennità, compensi, gettoni ed altre utilità Collegio dei Revisori dei conti	35.890,58	30.555,58	5.335,00	17%
CEB.089	Indennità, compensi, gettoni ed altre utilità Organi di giustizia sportiva	50.517,59	85.412,79	-34.895,20	-41%
CEB.090	Assemblea nazionale	105.610,41		105.610,41	
CEB.091	Indennità, compensi, gettoni ed altre utilità Commissioni federali	5.699,80	5.082,65	617,15	12%
2.01.02	Totale Organi e Commissioni federali	330.201,23	377.845,82	-47.644,59	-13%
2.01.03.	Costi per la comunicazione				
CEB.001	Spese di trasferta e soggiorno	6.929,80	20.000,00	-13.070,20	-65%
CEB.033	Promozione, comunicazione e marketing	24.128,04	76.372,61	-52.244,57	-68%
CEB.095	Comunicati, opuscoli, annuari e servizi fotografici	49.483,20	48.531,60	951,60	2%
2.01.03.	Totale Costi per la comunicazione	80.541,04	144.904,21	-64.363,17	-44%
2.01.04.	Costi generali				
CEB.001	Spese di trasferta e soggiorno	9.113,03	32.766,19	-23.653,16	-72%
CEB.008	Premi di assicurazione	205.482,89	194.962,82	10.520,07	5%
CEB.010	Noleggio (materiale tecnico sportivo, attrezzature, impianti, automezzi, software)	50.601,26	33.801,36	16.799,90	50%
CEB.014	Trasporto e facchinaggio	116.546,38	145.589,94	-29.043,56	-20%
CEB.016	Altre spese		6.925,28	-6.925,28	-100%
CEB.018	Acquisto materiale di consumo	102.340,17	169.940,25	-67.600,08	-40%
CEB.030	Manutenzione ordinaria	406.832,48	455.618,01	-48.785,53	-11%
CEB.033	Promozione, comunicazione e marketing	11.834,00	31.634,30	-19.800,30	-63%
CEB.042	Organizzazione e partecipazione a convegni, seminari, congressi e conferenze stampa		13.700,64	-13.700,64	-100%
CEB.043	Costi per acquisti di materiale didattico e per servizi di traduzione / video	16.702,72	47.956,01	-31.253,29	-65%
CEB.044	Acquisto giornali, riviste, pubblicazioni tecniche	45.249,90	60.706,53	-15.456,63	-25%
CEB.064	Utenze e servizi	501.975,66	445.983,55	55.992,11	13%
CEB.065	Canoni ed oneri locativi	115.449,73	112.473,71	2.976,02	3%
CEB.096	Servizi giuridici, amministrativi e fiscali (costi per servizi da società)	289.167,45	237.926,88	51.240,57	22%

COSTO DELLA PRODUZIONE

Codice	Denominazione	A	B	Differenza A - B	
		Conto Economico 2020	Conto Economico 2019	€	%
CEB.099	Prestazioni giuridiche, amministrative e fiscali (costi per servizi da professionisti)	36.426,84	36.537,20	-110,36	0%
CEB.100	Spese per liti, arbitrati e risarcimenti	116.949,45	118.412,31	-1.462,86	-1%
CEB.101	Spese postali e telefoniche	116.088,97	155.965,86	-39.876,89	-26%
CEB.106	Commissioni bancarie e postali	46.919,34	75.606,41	-28.687,07	-38%
CEB.107	Provvigioni per intermediazione pubblicitaria	257.716,00	322.901,00	-65.185,00	-20%
CEB.600	Costo per la sicurezza del personale	7.742,30	15.358,33	-7.616,03	-50%
2.01.04.	Totale Costi generali	2.453.138,57	2.714.766,58	-261.628,01	-10%
2.01.05	<i>Ammortamenti per funzionamento</i>				
CEB.067	Ammortamento immobilizzazioni materiali	106.578,82	105.705,17	873,65	1%
CEB.068	Ammortamento immobilizzazioni immateriali	401.312,81	440.006,62	-38.693,81	-9%
2.01.05	Totale Ammortamenti per funzionamento	507.891,63	545.711,79	-37.820,16	-7%
2.01.	Totale Funz. e costi generali attività centrale	7.501.986,87	8.183.460,78	-681.473,91	-8%
	<i>In % sul Costo della produzione</i>	26,84%	18,60%		
2.02.	<i>Funz. e costi gen. Struttura Terr.</i>				
2.02.	Totale Funz. e costi gen. Struttura Terr.	1.772.873,16	2.830.311,15	-1.057.437,99	-37%
	<i>In % sul Costo della produzione</i>	6,34%	6,43%		
2.	Totale FUNZIONAMENTO E COSTI GENERALI	9.274.860,03	11.013.771,93	-1.738.911,90	-16%
	<i>In % sul Valore della Produzione</i>	31,99%	24,65%		
	<i>In % sul Costo della produzione</i>	33,18%	25,03%		
3.	Accantonamenti				
3.02	<i>Accantonamento a fondo svalutazione crediti</i>				
CEB.603	Accantonamento Fondo svalutazione crediti	648.969,12	272.213,10	376.756,02	138%
3.02	Totale Accantonamento a fondo svalutazione crediti	648.969,12	272.213,10	376.756,02	138%
	<i>In % sul Costo della produzione</i>	2,32%	0,62%		
3.	Totale Accantonamenti	648.969,12	272.213,10	376.756,02	138%
	<i>In % sul Valore della Produzione</i>	2,24%	0,61%		
	<i>In % sul Costo della produzione</i>	2,32%	0,62%		

COSTO DELLA PRODUZIONE

Codice	Denominazione	A	B	Differenza A - B	
		Conto Economico 2020	Conto Economico 2019	€	%
4.	Oneri diversi di gestione				
4.01	Oneri diversi di gestione				
CEB.108	Imposte indirette, tasse e contributi	33.964,64	32.893,03	1.071,61	3%
CEB.152	Sopravvenienze e insussistenze passive non iscrivibili in altre voci	1.097.749,00	349.589,82	748.159,18	214%
4.01	Totale Oneri diversi di gestione	1.131.713,64	382.482,85	749.230,79	196%
	<i>In % sul Costo della produzione</i>	4,05%	0,87%		
4.	Totale Oneri diversi di gestione	1.131.713,64	382.482,85	749.230,79	196%
	<i>In % sul Valore della Produzione</i>	3,90%	0,86%		
	<i>In % sul Costo della produzione</i>	4,05%	0,87%		
	COSTO DELLA PRODUZIONE	27.952.411,73	44.004.502,39	-16.052.090,66	-36%
	<i>In % sul Valore della Produzione</i>	96,42%	98,48%		
	Diff. Valori e Costi della Produz.	1.038.242,15	678.280,43	359.961,72	53%
	<i>In % sul Valore della Produzione</i>	3,58%	1,52%		

Codice	Denominazione	A	B	Differenza A - B	
		Conto Economico 2020	Conto Economico 2019	€	%
CEC.	Proventi ed Oneri finanziari				
CEC.001	Interessi attivi	97.498,84	1.369,22	96.129,62	7.021%
CEC.002	Interessi passivi bancari	15,03		15,03	
CEC.	Totale Proventi ed Oneri finanziari	97.483,81	1.369,22	96.114,59	7.020%
CEE.	Imposte sul reddito				
CEE.002	IRAP	94.798,00	226.048,00	-131.250,00	-58%
CEE.003	IRES	7.091,00	7.091,00		
CEE.	Totale Imposte sul reddito	-101.889,00	-233.139,00	131.250,00	-56%
	RISULTATO D'ESERCIZIO	1.033.836,96	446.510,65	587.326,31	132%

