

# Bilancio consuntivo d'esercizio 2016



## INDICE

Indice.....	2
Organi della Federazione .....	4
Relazione del Presidente federale al bilancio d’esercizio 2016.....	6
___ Premessa.....	6
___ Sintesi dell’andamento della gestione .....	7
___ Relazione sulle attività svolte.....	13
___ I numeri della Federazione. Un’analisi dinamica.....	32
___ Risultato economico e proposte al Consiglio federale .....	49
Relazione del Collegio dei Revisori dei Conti al Bilancio d’esercizio consuntivo al 31 dicembre 2016.....	50
Nota integrativa al bilancio al 31 dicembre 2016 .....	55



**ITALIA**  
BASKETBALL

FEDERAZIONE  
ITALIANA  
PALLACANESTRO



*AZZURRI DENTRO*

## ORGANI DELLA FEDERAZIONE

### Presidente federale

Giovanni Petrucci

### Vice Presidente Vicario

Gaetano Laguardia

### Vice Presidente

Mara Invernizzi

### Consiglieri federali

Alessandro Abbio

Umberto Arletti

Ario Costa

Paolo De Angelis

Giacomo Galanda

Giovanni Gebbia

Matteo Marchiori

Marco Petrini

Marco Tajana

Giancarlo Rossini

### Presidente Collegio dei Revisori dei Conti

Claudio Bruni

### Componenti Collegio dei Revisori dei Conti

Alfredo Di Caprio

Salvatore Gucci

### Segretario Generale

Maurizio Berteà



## RELAZIONE DEL PRESIDENTE FEDERALE AL BILANCIO D'ESERCIZIO 2016

### PREMESSA

Il 2016 è stato un anno molto intenso, ricco di attività, aspettative, emozioni.

Abbiamo lavorato per raggiungere traguardi sportivi all'altezza della nostra storia, in un contesto di competitività straordinariamente elevato.

La collaborazione con RCS ci ha permesso di organizzare al meglio, nel mese di luglio, a Torino, uno dei tre tornei preolimpici maschili voluti da FIBA per assegnare gli ultimi posti disponibili per i Giochi Olimpici di Rio. Purtroppo la qualificazione è sfuggita di mano alla nostra Nazionale al termine del supplementare giocato con la Croazia, ma l'entusiasmo del PalaAlpitour gremito, gli ascolti televisivi, la generale attenzione mediatica e popolare, ci hanno confermato ancora una volta quanto il nostro sport sia popolare, amato e seguito.

La Nazionale femminile ha vinto in modo brillante il proprio girone di qualificazione al Campionato Europeo in programma a giugno 2017 in Repubblica Ceca.

La Nazionale femminile U17 ha raggiunto un successo straordinario, conquistando la medaglia d'argento al Campionato del Mondo, piegandosi solo all'Australia al termine di un percorso esaltante.

La Nazionale femminile U20 femminile ha vinto la medaglia d'argento al Campionato europeo di categoria così come quella U18 maschile ha vinto il bronzo sempre a livello europeo.

Questi risultati, unitamente ai lusinghieri piazzamenti conseguiti nelle altre manifestazioni continentali giovanili ci hanno permesso di essere classificati come secondi nel ranking europeo, dietro alla Spagna. E' innegabile che tale piazzamento ribadisce l'ottimo trend degli ultimi anni, confermando il livello della scuola di formazione italiana e facendo ben sperare per il futuro delle nostre Nazionali.

Nostro compito è non disperdere quanto di buono viene fatto da tutto il nostro movimento a livello giovanile per far sì che risultati di eccellenza possano essere raggiunti a breve sia a livello di squadre Nazionali che di Club.

L'anno si è chiuso con lo svolgimento della tornata elettorale quadriennale per il rinnovo delle nostre strutture politiche; è stato un processo come sempre animato ma rispettoso delle prerogative di tutti i soggetti coinvolti.

Ho avuto l'onore di essere rieletto con una partecipazione al voto elevatissima ed un consenso altrettanto significativo, di ciò ringrazio tutto il movimento, assicurando il mio personale e totale impegno, unito a quello del Consiglio federale e dei Comitati Territoriali, per conseguire i migliori successi sportivi ed organizzativi.

## SINTESI DELL'ANDAMENTO DELLA GESTIONE

### Sede Centrale

La Sede Centrale FIP nel 2016 introita ricavi per 29.661 €/000, con un incremento di 3.765 €/000 rispetto all'esercizio precedente. L'aumento è dovuto ad un sostanziale incremento delle quote degli associati per 525 €/000, del contributo Coni per 1.947 €/000 e del contributo da Enti per 710 €/000.

In merito ai costi FIP ha registrato un incremento rispetto all'esercizio precedente per 504 €/000 dovuto sostanzialmente all'effetto combinato di diminuzione dei costi per le attività sportiva per -1.448 €/000 ed un incremento dei costi per la preparazione Olimpica per 962 €/000. Risultano inoltre in crescita per 990 €/000 i costi per il funzionamento e per costi generali.

I dati sopra indicati, coniugati con i proventi finanziari e con le imposte, comportano il conseguimento a livello centrale di un utile di gestione pari a 550€/000, migliorativa di 3.221 €/000 rispetto al 2015.

	Descrizione	Conto economico 2016	Conto economico 2015	Differenza	Diff. %
Ricavi	Contributi CONI	9.596	7.649	1.947	25%
	Contributi da Enti	735	25	710	2839%
	Quote degli associati	17.088	16.563	525	3%
	Ricavi da manifestazioni internazionali	381	258	122	47%
	Ricavi da manifestazioni nazionali	28	26	2	8%
	Ricavi da pubblicità e sponsorizzazioni	1.513	1.292	221	17%
	Altri ricavi della gestione ordinaria	319	82	237	290%
	<b>Totale ricavi (A)</b>	<b>29.661</b>	<b>25.895</b>	<b>3.765</b>	<b>15%</b>
Costi	Costi Preparazione Olimpica Alto Livello	8.022	7.060	962	14%
	Costi attività sportiva	11.855	13.303	-1.448	-11%
	Funzionamento e costi generali	8.967	7.978	990	12%
	<b>Totale costi (B)</b>	<b>28.844</b>	<b>28.341</b>	<b>504</b>	<b>2%</b>
Altre voci	Proventi e oneri finanziari (C)	3	10	-7	-74%
	Imposte sul reddito (D)	269	235	33	14%
	<b>Risultato d'esercizio (A-B+C-D)</b>	<b>550</b>	<b>-2.671</b>	<b>3.221</b>	<b>-121%</b>

(N.B. Riclassificato il 2015 secondo quanto previsto dal D.lgs 139/15)

Figura 1 – bilancio Sede Centrale. Dati in €/000

Il Coni, nel corso dell'anno 2016, ha erogato in favore di FIP un importo complessivo pari a 9.596 €/000, superiore al contributo 2015 di 1.947 €/000, di cui 2.951 €/000 diretti a sostenere la preparazione olimpica delle Squadre Nazionali, per la quale la Federazione ha sostenuto costi per un importo complessivo di 8.022 €/000, e costi destinati all'attività sportiva in genere per la quale la Federazione ha sostenuto costi per un ammontare complessivo di 11.855 €/000.

Dettaglio contributi CONI				
Descrizione	2016	2015	Differenza	Diff. %
Funzionamento ed attività sportiva	738	738	0	0%
Prepar. Olimpica e Alto Livello	2.951	3.201	-250	-8%
Altri Contributi CONI	46	46	0	0%
Contributi personale già con contratto federale	2.513	2.284	229	10%
Contributi costo lavoro personale ex CONI Servizi SpA	1.348	1.381	-33	-2%
Contributi straordinari	2.000	0	2.000	n.a.
<b>Totale contributi CONI</b>	<b>9.596</b>	<b>7.649</b>	<b>1.947</b>	<b>25%</b>

Figura 2 – bilancio Sede Centrale – Dettaglio contributi CONI. Dati in €/000

Le quote degli associati ammontano complessivamente a 17.088 €/000, con un incremento rispetto all'esercizio 2015 di 525 €/000.

Risultano in crescita i diritti di segreteria per 82 €/000, le quote di tesseramento per 124 €/000, le quote per iscrizione a corsi per 43 €/000. Risultano in diminuzione le quote di affiliazione per -34 €/000.

Dettaglio quote degli associati				
Descrizione	2016	2015	Differenza	Diff. %
Quote di affiliazione	882	916	-34	-4%
Quote di tesseramento	5.597	5.473	124	2%
Multe e tasse gara	5.065	4.756	309	7%
Diritti di Segreteria	5.180	5.098	82	2%
Quote iscrizioni a corsi	364	321	43	14%
<b>Totale</b>	<b>17.088</b>	<b>16.563</b>	<b>525</b>	<b>3%</b>

Figura 3 – bilancio Sede Centrale – Dettaglio quote degli associati. Dati in €/000

L'incremento delle multe e tasse gara discende sostanzialmente dall'incremento dei contributi gara.

Composizione multe e tasse gara				
Descrizione	2016	2015	Differenza	Diff. %
Multe	942	964	-22	-2%
Istanze	9	24	-15	-62%
Contributi gara	4.113	3.767	346	9%
<b>Totale</b>	<b>5.065</b>	<b>4.756</b>	<b>309</b>	<b>6%</b>

Figura 4 – bilancio Sede Centrale – Dettaglio multe e tasse gara. Dati in €/000



## Comitati territoriali

Considerando i contributi federali (elisi nel bilancio nel momento del consolidamento fra attività centrale e attività dei Comitati territoriali), i Comitati territoriali introitano ricavi per 11.606 €/000, con un incremento di 366 €/000 rispetto all'esercizio precedente. L'incremento è dovuto all'effetto combinato dei maggiori introiti per quote degli associati 487 €/000, per contributi da enti 87 €/000, e da diminuzione dei ricavi per contributi federali -158 €/000 e per ricavi da manifestazioni -87 €/000.

Risultano in aumento i costi per 217 €/000, dovuti essenzialmente a maggiori costi generali intercorsi nell'esercizio.

I dati sopra indicati, coniugati ai proventi e oneri finanziari, comportano il conseguimento a livello territoriale di un utile della gestione pari a 342 €/000, in aumento di 147 €/000 rispetto all'esercizio precedente.

Descrizione		Conto economico 2016	Conto economico 2015	Differenza	Diff. %
Ricavi	Contributi federali	1.271	1.429	-158	-11%
	Quote degli associati	9.804	9.317	487	5%
	Ricavi da manifestazioni nazionali	16	102	-87	-85%
	Contributi da Enti locali	268	181	87	48%
	Altri ricavi della gestione	248	211	37	17%
	<b>Totale ricavi (A)</b>	<b>11.606</b>	<b>11.240</b>	<b>366</b>	<b>3%</b>
Costi	attività agonistica	5.388	5.377	11	0%
	corsi di formazione	476	492	-16	-3%
	organizzazione manifestazioni sportive	1.997	1.763	234	13%
	promozione sportiva	192	204	-12	-6%
	contributi all'attività sportiva	215	432	-218	-50%
	gestione impianti sportivi	116	191	-75	-39%
	costi per i collaboratori	0	17	-17	-100%
	organi e commissioni	1.730	1.718	12	1%
	costi generali	1.160	864	297	34%
<b>Totale costi (B)</b>	<b>11.275</b>	<b>11.058</b>	<b>217</b>	<b>2%</b>	
Altre voci	Proventi e oneri finanziari (C)	10	12	-2	-16%
<b>Risultato d'esercizio (A-B+C+D)</b>		<b>342</b>	<b>195</b>	<b>147</b>	<b>75%</b>

(N.B. Riclassificato il 2015 secondo quanto previsto dal D.lgs 139/15)

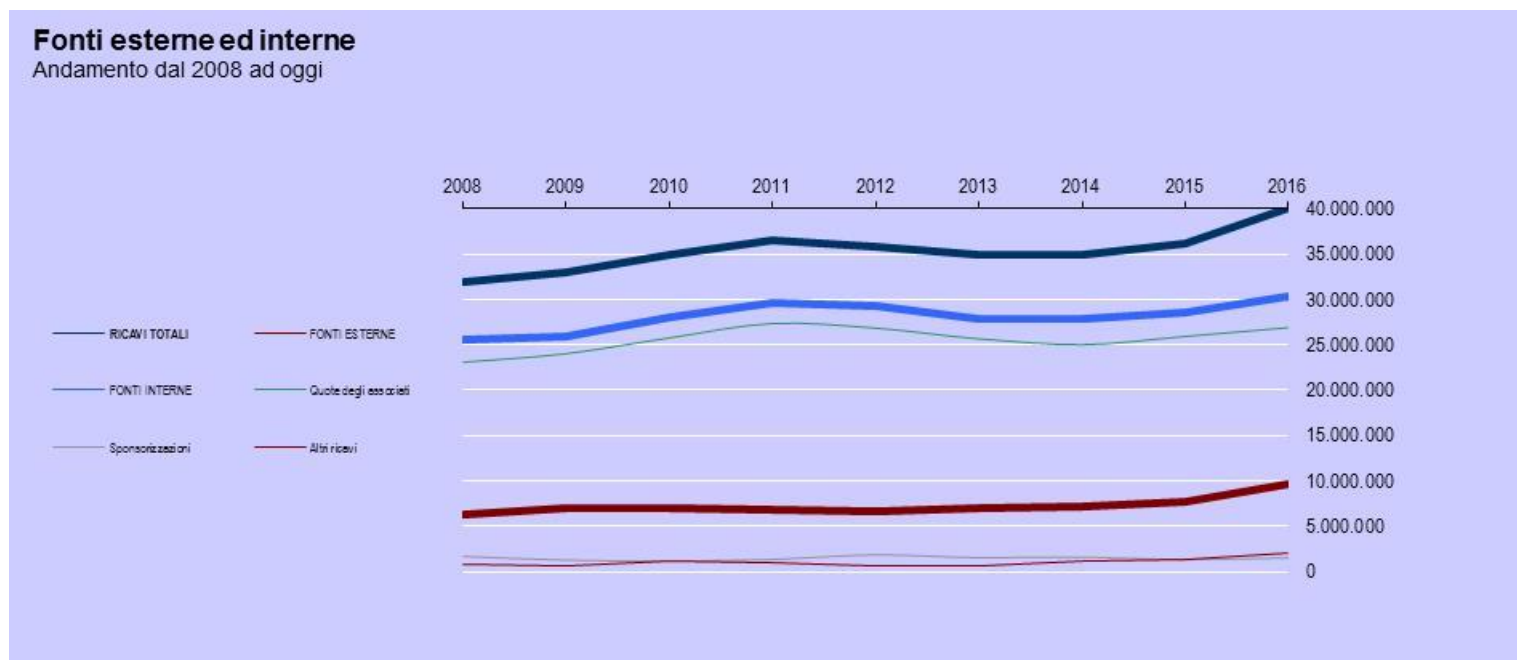
Figura 5 – bilancio Comitati territoriali. Dati in €/000

Nelle pagine seguenti viene presentato il conto economico con il dettaglio delle singole voci di ricavo e di costo, con il confronto rispetto all'anno precedente.

## Approfondimenti

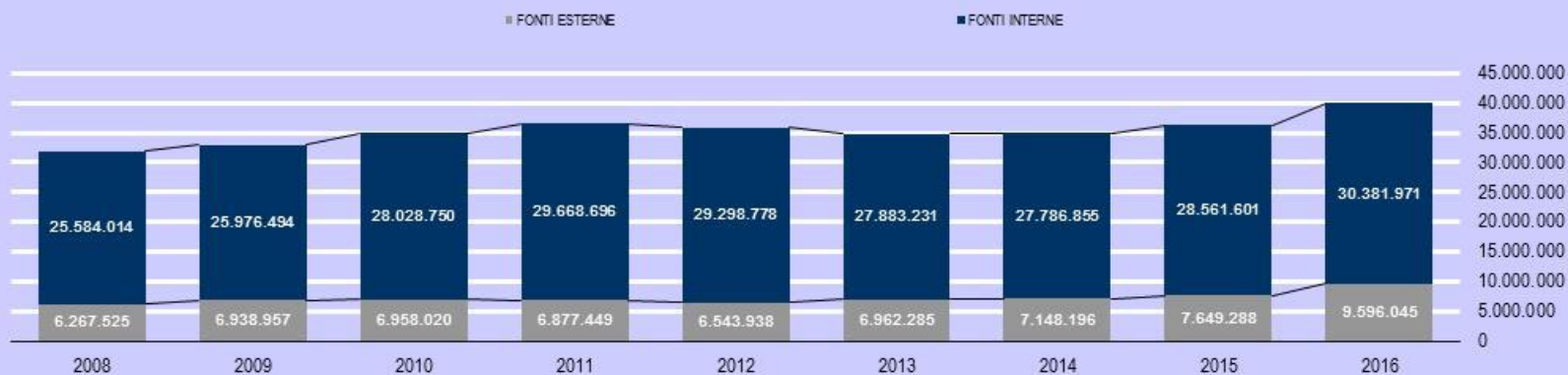
Si riportano di seguito alcuni approfondimenti e comparazioni in merito all'andamento della gestione economica della Federazione.

	2008		2009		2010		2011		2012		2013		2014		2015		2016	
	IMPORTO	PESO %	IMPORTO	PESO %	IMPORTO	PESO %	IMPORTO	PESO %	IMPORTO	PESO %	IMPORTO	PESO %	IMPORTO	PESO %	IMPORTO	PESO %	IMPORTO	PESO %
<b>FONTI ESTERNE</b>	<b>6.267.525</b>	<b>19,7%</b>	<b>6.938.957</b>	<b>21,1%</b>	<b>6.958.020</b>	<b>19,9%</b>	<b>6.877.449</b>	<b>18,8%</b>	<b>6.543.938</b>	<b>18,3%</b>	<b>6.962.285</b>	<b>20,0%</b>	<b>7.148.196</b>	<b>20,5%</b>	<b>7.649.288</b>	<b>21,1%</b>	<b>9.596.045</b>	<b>26,5%</b>
<i>Contributi CONI</i>	6.267.525	19,7%	6.938.957	21,1%	6.958.020	19,9%	6.877.449	18,8%	6.543.938	18,3%	6.962.285	20,0%	7.148.196	20,5%	7.649.288	21,1%	9.596.045	26,5%
<b>FONTI INTERNE</b>	<b>25.584.014</b>	<b>80,3%</b>	<b>25.976.494</b>	<b>78,9%</b>	<b>28.028.750</b>	<b>80,1%</b>	<b>29.668.696</b>	<b>81,2%</b>	<b>29.298.778</b>	<b>81,7%</b>	<b>27.883.231</b>	<b>80,0%</b>	<b>27.786.855</b>	<b>79,5%</b>	<b>28.561.601</b>	<b>78,9%</b>	<b>30.381.971</b>	<b>83,9%</b>
<i>Quote degli associati</i>	23.080.079	72,5%	24.019.343	73,0%	25.759.795	73,6%	27.346.088	74,8%	26.829.399	74,9%	25.650.268	73,6%	25.016.300	71,6%	25.913.450	71,6%	26.891.853	74,3%
<i>Sponsorizzazioni</i>	1.671.731	5,2%	1.260.242	3,8%	1.150.551	3,3%	1.344.639	3,7%	1.837.683	5,1%	1.532.768	4,4%	1.591.099	4,6%	1.322.740	3,7%	1.513.241	4,2%
<i>Altri ricavi</i>	832.204	2,6%	696.909	2,1%	1.118.404	3,2%	977.969	2,7%	631.696	1,8%	700.196	2,0%	1.179.457	3,4%	1.325.410	3,7%	1.976.877	5,5%
<b>RICAVI TOTALI</b>	<b>31.851.539</b>		<b>32.915.451</b>		<b>34.986.770</b>		<b>36.546.145</b>		<b>35.842.716</b>		<b>34.845.516</b>		<b>34.935.051</b>		<b>36.210.889</b>		<b>39.978.017</b>	



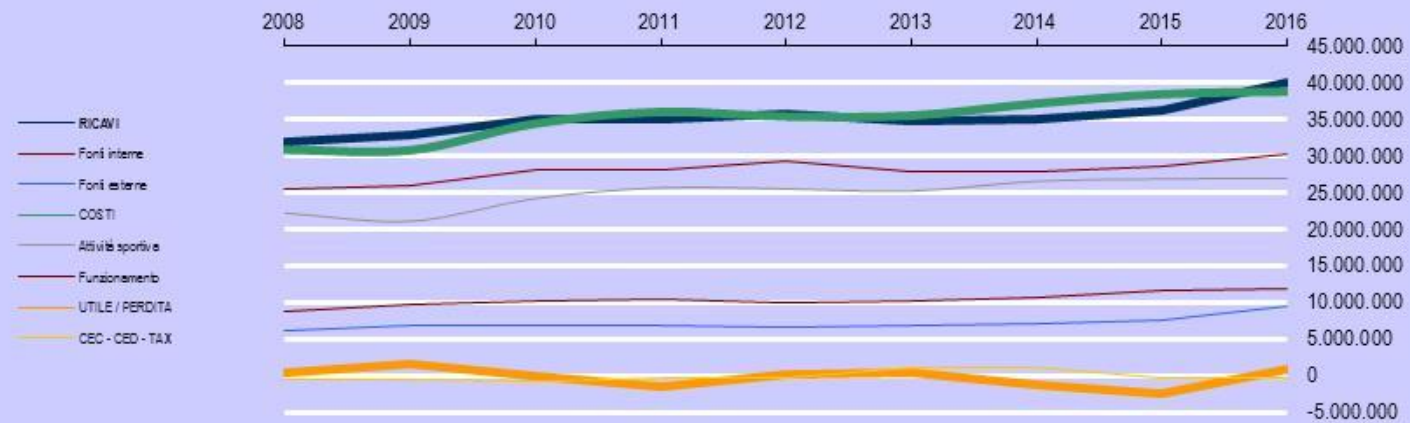
## Composizione delle fonti

Andamento dal 2008 ad oggi



	2008		2009		2010		2011		2012		2013		2014		2015		2016	
	IMPORTO	VAR %	IMPORTO	VAR %	IMPORTO	VAR %	IMPORTO	VAR %	IMPORTO	VAR %	IMPORTO	VAR %	IMPORTO	VAR %	IMPORTO	VAR %	IMPORTO	VAR %
<b>RICAVI</b>	<b>31.851.539</b>	<b>-5,9%</b>	<b>32.915.451</b>	<b>3,3%</b>	<b>34.967.707</b>	<b>6,2%</b>	<b>34.986.770</b>	<b>0,1%</b>	<b>35.842.716</b>	<b>2,4%</b>	<b>34.845.516</b>	<b>-2,8%</b>	<b>34.935.051</b>	<b>0,3%</b>	<b>36.210.889</b>	<b>3,7%</b>	<b>39.978.017</b>	<b>10,4%</b>
Fonti interne	25.584.014	-1,4%	25.976.494	1,5%	28.028.750	7,9%	28.028.750	0,0%	29.298.778	4,5%	27.883.231	-4,8%	27.786.855	-0,3%	28.561.601	2,8%	30.381.971	6,4%
Fonti esterne	6.267.525	-20,6%	6.938.957	10,7%	6.938.957	0,0%	6.958.020	0,3%	6.543.938	-6,0%	6.962.285	6,4%	7.148.196	2,7%	7.649.288	7,0%	9.596.045	25,5%
<b>COSTI</b>	<b>30.888.438</b>	<b>-4,4%</b>	<b>30.828.326</b>	<b>-0,2%</b>	<b>34.468.950</b>	<b>11,8%</b>	<b>36.047.828</b>	<b>4,6%</b>	<b>35.413.150</b>	<b>-1,8%</b>	<b>35.550.964</b>	<b>0,4%</b>	<b>37.197.456</b>	<b>4,6%</b>	<b>38.473.586</b>	<b>3,4%</b>	<b>38.829.866</b>	<b>0,9%</b>
Attività sportiva	22.226.989	-13,2%	21.113.663	-5,0%	24.220.735	14,7%	25.689.813	6,1%	25.533.410	-0,6%	25.242.960	-1,1%	26.574.708	5,3%	26.895.231	1,2%	26.990.980	0,4%
Funzionamento	8.661.449	29,3%	9.714.663	12,2%	10.248.215	5,5%	10.358.015	1,1%	9.879.740	-4,6%	10.308.004	4,3%	10.622.748	3,1%	11.578.355	9,0%	11.838.886	2,3%
<b>CEC - CED - TAX</b>	<b>-572.147</b>	<b>-352,2%</b>	<b>-485.352</b>	<b>-15,2%</b>	<b>-668.025</b>	<b>37,6%</b>	<b>-354.876</b>	<b>-46,9%</b>	<b>-295.093</b>	<b>-16,8%</b>	<b>1.113.803</b>	<b>-477,4%</b>	<b>1.101.817</b>	<b>-1,1%</b>	<b>-213.286</b>	<b>-119,4%</b>	<b>-255.928</b>	<b>20,0%</b>
Saldo (oneri-proventi finanziari straordinari e tasse)	-572.147	-352,2%	-485.352	-15,2%	-668.025	37,6%	-354.876	-46,9%	-295.093	-16,8%	1.113.803	-477,4%	1.101.817	-1,1%	-213.286	-119,4%	-255.928	20,0%
<b>UTILE / PERDITA</b>	<b>390.954</b>	<b>-78,0%</b>	<b>1.601.773</b>	<b>309,7%</b>	<b>-169.268</b>	<b>-110,6%</b>	<b>-1.415.934</b>	<b>736,5%</b>	<b>134.473</b>	<b>-109,5%</b>	<b>408.356</b>	<b>203,7%</b>	<b>-1.160.588</b>	<b>-384,2%</b>	<b>-2.475.983</b>	<b>113,3%</b>	<b>892.223</b>	<b>-136,0%</b>

### Ricavi, costi e risultato di esercizio Andamento dal 2008 ad oggi



## RELAZIONE SULLE ATTIVITÀ SVOLTE



### Settore squadre nazionali maschile

#### Nazionale Senior

L'attività della Nazionale nel 2016 ha avuto come evento centrale il Torneo Preolimpico valido per la partecipazione ai Giochi Olimpici di Rio de Janeiro, organizzato a Torino dal 4 al 9 luglio.

Il periodo di attività della Nazionale in preparazione all'evento ufficiale di Torino ha avuto il 30 maggio ed è terminato il 4 giugno, con un Training Camp a Bologna finalizzato alla riabilitazione dei giocatori non impegnati con i club di appartenenza; questa fase ha visto impegnati sei giocatori, unitamente allo staff sanitario della Nazionale.

Dal 6 giugno a Folgaria ha avuto inizio la preparazione della Squadra Nazionale con allenamenti di basket, con 17 giocatori convocati e lo staff al completo (16 persone); epilogo di questa prima fase è stata la TRENTO BASKET CUP, svolta a Trento in collaborazione con la società AQUILA BASKET TRENTO dal 17 al 18 giugno, che ha visto la partecipazione delle Nazionali di Turchia, Cina e Rep.Ceca.

I lavori di preparazione sono ripresi a Bologna il 20 giugno con la partecipazione di tutti i giocatori più rappresentativi.

Il 27 giugno la Squadra Nazionale si è trasferita a Torino per svolgere l'ultimo periodo di preparazione.

Il 4 luglio ha avuto inizio il Torneo di Qualificazione Olimpica che ha visto partecipare, divise in due gironi, le Nazionali di Grecia, Messico, Iran, Croazia, Tunisia e Italia.

Purtroppo l'esito sportivo finale ci ha precluso la partecipazione ai Giochi Olimpici, avendo perso la finale contro la Croazia.

Di contro l'evento ha avuto un notevole successo con un'ampia partecipazione di pubblico, che ha seguito tutte le partite della nostra Squadra Nazionale facendo registrare il tutto esaurito.

Tutte le attività svolte sono state adeguatamente finanziate sulla base di un programma che la componente tecnica ha delineato.

## NAZIONALI GIOVANILI

### Under 20

La Nazionale Under 20, composta da giocatori nati nel 1996/97, ha svolto la sua attività nel 2016 in preparazione del Campionato Europeo di categoria svolto in Finlandia, a Helsinki dal 16 al 24 luglio. I primi mesi dell'anno hanno visto lo svolgimento di 3 raduni brevi nei quali si è avuto modo di visionare una rosa ampia di giocatori.

In estate ha avuto inizio il vero e proprio periodo di preparazione al Campionato europeo di categoria attraverso la realizzazione di raduni con allenamenti e due tornei internazionali, ed incontri amichevoli per un totale di 7 gare disputate.

I costi dell'attività riguardano principalmente spese di soggiorno e di viaggio della nostra delegazione (24 persone); alcune convenzioni sottoscritte di volta in volta in occasione dei tornei internazionali realizzati, hanno consentito economie che sono state impiegate per finanziarie attività ulteriori.

Il risultato finale del Campionato Europeo ha visto la nostra Nazionale Under 20 classificarsi al 5° posto su 16 nazioni partecipanti.

### Under 18



La Nazionale Under 18, composta da giocatori nati nel 1998/99, ha avuto come riferimento principale della sua attività la preparazione al campionato europeo di categoria svoltosi a Samsun (Turchia) dal 16 al 22 dicembre 2016.

Inizialmente la competizione doveva svolgersi in estate, come consuetudine, purtroppo gli eventi

tumultuosi che hanno interessato il paese hanno indotto la FIBA a posticipare l'evento a dicembre. Come per la Nazionale Under 20, le attività preparatorie si sono sviluppate secondo un programma definito dal responsabile tecnico, secondo raduni e tornei internazionali a partire già dal mese di febbraio. Durante l'estate si è provveduto alla realizzazione di stage ed incontri amichevoli per preparare il Campionato Europeo, che ha visto la nostra rappresentativa piazzarsi al 3° posto, ottenendo la medaglia di bronzo, su 16 Nazionali partecipanti. Durante le attività la delegazione della Nazionale Under 18 è risultata composta da 16 giocatori e 8 persone di staff.

### **Under 16**

L'attività svolta dalla Nazionale Under 16, riservata a giocatori nati nel 2000, è del tutto analoga a quella dell'under 18.

Nel primo periodo dell'anno si è provveduto ad organizzare stage ed incontri amichevoli durante le pause dagli impegni scolastici in occasione delle festività.

In estate ha avuto inizio la preparazione al campionato Europeo di categoria, svolto a Radom in Polonia dal 12 al 20 agosto.

Al termine della competizione la Nazionale Under 16 ha ottenuto il 7° posto su 16 nazioni partecipanti.

Durante le attività la delegazione della Nazionale Under 16 è risultata composta da 16 giocatori e 8 persone di staff.

### **Under 15**

Va menzionata l'attività della Nazionale Under 15, composta da giocatori nati nel 2001, che ha onorato un importante impegno internazionale, divenuto ormai tradizione consolidata grazie ad un protocollo tra le federazioni di Francia, Grecia, Spagna e Italia: il Torneo dell'Amicizia.

L'edizione 2016 del torneo si è tenuta a Melilla (Spagna) dal 8 al 10 luglio e la nostra Nazionale ha ottenuto il terzo posto vincendo contro la rappresentativa francese.

Il torneo, che ha rappresentato per i giovani giocatori la prima occasione di confronto a livello europeo, è stato preceduto da 7 giorni di preparazione con sedute di allenamento a Roma presso il CPO G. Onesti.

La delegazione è stata composta da 14 giocatori (12 hanno partecipato al torneo) e da 6 persone di staff.

### **Centri Tecnici Regionali**

Nell'ambito dell'organizzazione dei CTR il programma di punta del settore riguardo al reclutamento sul territorio nazionale dei giocatori più giovani (under 14 – nati nel 2002) è rappresentato dal Progetto Azzurri; si sviluppa nel corso dell'anno solare con raduni a carattere interregionale finalizzati al monitoraggio dei migliori giocatori con la collaborazione dei Referenti Tecnici e Preparatori Fisici Territoriali che rappresentano le estreme propaggini, secondo le proprie specifiche competenze, dell'organizzazione del settore al fine di una copertura, la più capillare possibile, di tutto il territorio nazionale. Molte delle risorse economiche investite, oltre che per la realizzazione dei raduni interregionali, sono state destinate al rimborso delle spese per gli spostamenti dei referenti sopra descritti, nella loro attività di monitoraggio. Il programma nel 2016 si è sviluppato con la realizzazione nel periodo da Ottobre a Dicembre e da Gennaio a Marzo dei Centri Tecnici Federali – Progetto Azzurri; a Maggio il raduno di avviamento tecnico; a Febbraio Raduno di perfezionamento tecnico nord e sud, e a fine Agosto il raduno di Alta Specializzazione.

Come ogni anno è stato realizzato il Trofeo delle Regioni che prevede la partecipazione di tutte le delegazioni regionali maschili e femminili. Nell'anno 2016 è stato organizzato dal Comitato Regionale Emilia Romagna a Bologna dal 23 al 28 marzo, al quale è stato assegnato un contributo.

## Settore squadre nazionali femminile

### NAZIONALE SENIOR

L'attività della Nazionale nell'esercizio 2016 ha avuto due incontri di qualificazione al Campionato Europeo 2017 nei mesi di febbraio con Montenegro e Albania e nel mese di novembre con Gran Bretagna e Montenegro.



L'attività sportiva si è svolta secondo il programma definito dalla componente tecnica e approvate dal Consiglio Federale nel rispetto dello stanziamento di budget 2016 a disposizione del settore. Nel periodo di assenza d'attività internazionale ufficiale (Maggio), è stato effettuato un raduno collegiale e un Torneo Internazionale con Australia Camerun e Belgio.

Nel mese di Febbraio si sono svolti due incontri di qualificazione EUROBASKET 2017; nel mese di Giugno si è svolto il TORNEO INTERNAZIONALE (Pomezia) e nel mese di Novembre due incontri di qualificazione EUROBASKET 2017.



### Under 20

La Nazionale Under 20, composta da giocatrici nate nel 1996/97, ha svolto la sua attività nel 2016 perseguendo un duplice scopo, visionare alcune giocatrici in prospettiva di un loro utilizzo nella nazionale maggiore e preparare la migliore squadra per il Campionato Europeo di categoria che si è svolto in Portogallo .

Il periodo di preparazione al Campionato europeo di categoria si è svolto a Pesaro su invito della società locale che ha contribuito alle spese di soggiorno della delegazione e allo svolgimento di un torneo.

Il risultato finale del Campionato Europeo ha visto la nostra Nazionale U20 classificarsi al 2° posto.



### Under 18

La Nazionale Under 18, composta da giocatrici nate nel 1998/99, ha svolto la sua attività con l'intento di preparare al meglio il Campionato Europeo di categoria organizzato a Sopron (Ungheria) dal 23 al 31 luglio. Tale attività preparatoria si è sviluppata nel periodo estivo, lavorando sulle migliori giocatrici selezionate con la realizzazione di partite amichevoli e tornei internazionali.

Il risultato finale, del Campionato Europeo ha visto la nostra Nazionale U18 classificarsi al 7° posto.

### Under 17

In virtù del risultato acquisito l'anno precedente con la Nazionale Under 16, la Nazionale ha partecipato al mondiale di categoria.

La nazionale ha svolto un raduno di 3 giorni durante il mese di aprile per consentire all'allenatore di visionare le atlete per convocare durante il raduno di preparazione di solo 20 giorni e con solo due amichevoli.

Il risultato finale, del Campionato Mondiale, ha visto la nostra Nazionale U17 classificarsi al 2° posto, il miglior risultato conseguito da una selezione femminile.



### Under 16

La Nazionale Under 16, composta da giocatrici nate nel 2000/2001, ha svolto la sua attività con un raduno di 3 giorni nel periodo di aprile e di 26 giorni nel periodo precedente la manifestazione, con l'intento di preparare al meglio il Campionato Europeo di categoria, che si è svolto in Italia dal 6 al 14 agosto 2016. Le migliori giocatrici selezionate hanno svolto la loro preparazione nel periodo estivo a Udine, sede del Campionato, con l'organizzazione di partite amichevoli e tornei internazionali e con la partecipazione ad un torneo in Francia.

Il risultato finale del Campionato Europeo ha visto la nostra Nazionale U16 classificarsi al 4° posto.

### Under 15

L'attività della Nazionale Under 15, composta da giocatrici nate nel 2001, è stata organizzata in Spagna sede di svolgimento del Torneo dell'Amicizia. L'evento fa parte di un protocollo tra le federazioni di Francia, Grecia, Spagna e Italia denominato Torneo dell'Amicizia.

### Under 14

La nazionale under 14, è composta da atlete nate nell'anno 2002. La maggior parte di esse sono state visionate dai tecnici del Settore Squadre Nazionali durante lo svolgimento dei Centri Tecnici Federali. Le migliori sono state selezionate per la Nazionale che ha partecipato al torneo BAM che si è svolto in Slovenia.

## 3x3 Streetball Italian Tour



### STREETBALL ITALIAN TOUR

Si è svolto per il 5° anno consecutivo lo **Streetball Italian Tour**, progetto nato per rilanciare il Basket 3x3, in prospettiva europea e mondiale, che si allinea integralmente ai regolamenti e all'impostazione volute da FIBA a livello globale.

Lo Streetball Italian Tour, si è giocato secondo le seguenti date e località:

28/29 maggio 2016 (ROMA)

01/02 luglio 2016 (PORTO ROTONDO)

08/09 luglio 2016 (TORINO)

16/17 luglio 2016 (SALERNO)

29/31 luglio 2016 (RICCIONE – FINALE)

Allo scopo di formare gli arbitri 3X3, si è ritenuto di organizzare a Roma un Clinic tenuto da un arbitro di categoria internazionale.

Alle Finali di Riccione, hanno preso parte (ospitati dalla FIP) i vincitori della categoria Senior Maschile e Femminile delle 4 tappe e le squadre vincitrici dei Tornei Gold denominati "Road to the Streetball Italian Tour".



La squadra Senior Maschile vincitrice dello Streetball Italian Tour 2016 (Evento FIBA Endorsed) ha partecipato di diritto alla Finale Europea del World Tour, che ha avuto luogo a Losanna. Le spese di viaggio sono state pagate dalla FIP, mentre le spese di vitto e alloggio sono state finanziate da FIBA. In relazione ai Raduni delle Nazionali e, secondo quanto richiesto da FIBA alle Federazioni, ad inizio anno per ottemperare ai criteri per l'eleggibilità degli atleti

nazionali e per visionare gli atleti da convocare in vista degli impegni internazionali, si sono tenuti i seguenti raduni:

- 19/21 Febbraio 2016 - Raduno Nazionale Senior/F e Nazionale Under 18/F a Schio
- 4/6 Marzo 2016 – Raduno Nazionale Senior/M e Nazionale Under 18/M a Rimini
- 27/29 Marzo 2016 – Raduno Nazionale Under 18 Maschile e Femminile a Castel San Pietro Terme.

Per effetto del risultato dato dal Ranking FIBA, le nostre Nazionali hanno partecipato ai Campionati Mondiali per le due categorie e ai Campionati Europei Senior. **Dall'1 al 5 giugno**, le Nazionali Under 18 Femminile e Maschile hanno partecipato ai **Campionati Mondiali Under 18**, che hanno avuto luogo ad **Astana (Kazakhstan)**; La FIP ha partecipato con le due delegazioni composte da 4 giocatrici, 4 giocatori, 1 capo delegazione, 1 team manager, 1 allenatore per la maschile, 1 allenatore per la femminile, 1 referente tecnico, 1 medico e 1 fisioterapista. Medaglia di bronzo per la Nazionale Maschile.

**Dal 29 giugno al 3 luglio**, le nostre Squadre Nazionali Senior Maschile e Femminile hanno preso parte alle Qualificazioni per il **Campionato Europeo Senior**, che si sono svolte a **Poitiers (Francia)**.

Le squadre si sono qualificate per il **Campionato Europeo Senior**, che ha avuto luogo a **Bucarest (Romania) dal 2 al 4 settembre 2016**. 5° posto per la Nazionale Maschile e 9° per la Nazionale Femminile.

Le nostre 2 Squadre Nazionali Senior Maschile e Femminile hanno partecipato ai **Campionati Mondiali Senior**, che hanno luogo a **Guangzhou (Cina) dal 9 al 15 ottobre 2016**. Sia la squadra maschile che quella femminile non hanno superato il girone.

## Comitato Italiano Arbitri

L'anno 2016 è stato segnato dai seguenti principali fatti di gestione:

### Raduni, corsi e stage

- Raduni pre Campionato
- Raduni metà Campionato
- Raduni in occasione della Coppa Italia dei campionati professionistici e dilettanti con coinvolgimento del Settore Ufficiali di Campo e Miniarbitri
- Corsi di aggiornamento
- Stage per Giovani Arbitri
- Stage per triplo arbitraggio per Arbitri Serie A2 m.le e A1 f.le in occasione dei tornei del SSN
- Stage per Arbitri C Regionale
- Miniraduni
- Scuola Arbitrale
- Stage femminili


### Attività sportiva in cui sono impegnati i nostri tesserati ed il Settore nell'organizzazione

- Trofeo delle Regioni
- I Tornei Minibasket: Adriatica CUP, Torneo di Pasqua e Torneo della Befana, Torneo di Carfagnana, Torneo Eurocamp di Cesenatico, Torneo Papini
- Finali Giovanili

### Attività di formazione

- Corsi per Arbitri e Miniarbitri in ambito regionale
- Attività per Istruttori Regionali
- Attività dei Tecnici del Territorio in collaborazione con il Settore Agonistico per il miglioramento degli arbitri di Serie B e C

Il CIA ha rispettato ed ottemperato a quanto previsto nel Bilancio Preventivo 2016 e nella Relazione di Attività.



Nel corso dell'anno sono stati messi a punto e realizzati:

- Gli Stage femminili: tali eventi hanno coinvolto complessivamente 40 tesserate CIA provenienti da tutti i comitati regionali. Gli stage si sono svolti nel corso della stagione; ciascun incontro è stato strutturato su tre giornate durante le quali gli istruttori dedicati hanno svolto un lavoro tecnico, teorico e pratico;
- la Scuola di Formazione Arbitrale, progetto già istituito da diversi anni, che ha coinvolto i tesserati di varie regioni che hanno partecipato attivamente a tornei giovanili e nazionali organizzati sul territorio, durante i quali hanno effettuato lavoro tecnico, teorico e pratico;
- Il Settore Tecnico del CIA ha portato a compimento gli obiettivi che si era prefissato ad inizio anno, sotto le direttive degli Istruttori Nazionali, ha consentito, attraverso raduni, corsi, stage e attività varie di formazione, di ottenere un miglioramento tecnico degli Arbitri Nazionali, Regionali e dei Miniarbitri.

Nel corso dell'anno sono stati istituiti gli Organi Tecnici per ogni serie di campionato composti dagli Istruttori e dai Valutatori che sono stati impiegati per seguire tutti gli arbitri impiegati nei Campionati Nazionali, per un miglioramento della categoria. Il Progetto è stato realizzato in collaborazione con il Settore Agonistico.

Anche a livello regionale sono stati istituiti gli Organi Tecnici strutturati con lo stesso sistema, che hanno seguito l'attività degli arbitri di serie C, in prospettiva della loro promozione in serie B al termine della stagione sportiva.

Il Settore Miniarbitri ha aderito alle iniziative promosse dal Minibasket su tutto il territorio nazionale, coinvolgendo i propri tesserati nei numerosi eventi nazionali con buoni risultati.

Gli Osservatori e i Valutatori hanno partecipato ai vari raduni di aggiornamento previsti nel corso della stagione.

Gli Ufficiali di Campo hanno preso parte alle riunioni periferiche organizzate in Regione, ai raduni dedicati in occasione delle Finali di Coppa Italia e nel Trofeo delle Regioni, coordinati dalla responsabile e dagli Istruttori regionali dedicati.

Le designazioni degli Ufficiali di Campo nazionali di prima e seconda fascia sono state gestite a livello nazionali in collaborazione con il settore Agonistico.

## Comitato Nazionale Allenatori

Il Comitato Nazionale Allenatori per realizzare i propri fini istituzionali e per il miglioramento Tecnico del Settore ha svolto le seguenti attività:



- Corsi di Formazione per nuovi Formatori: sono stati effettuati 3 moduli di aggiornamento per i formatori CNA presso l'Acquacetosa di Roma.
- Esami ammissione 1° anno Corso Allenatore ed Allenatore Nazionale 2016 svoltisi nel mese di aprile, hanno partecipato a tali sessioni d'esame circa n.180 allenatori, 70 sono stati ammessi al 1° anno del Corso Allenatori e 40 allenatori sono stati ammessi al Corso Allenatori Nazionale.
- Esami ammissione 2° anno Corso Allenatore 2016 si sono svolte 3 sessioni d'esame nel mese di marzo in varie sedi, hanno partecipato agli esami 100 allenatori.
- Corsi Nazionali per "Allenatore" e "Allenatore Nazionale", Norcia (n.1 primo anno = 85 iscritti), nella sede di Bormio 40 iscritti al Nazionale e (n.1 secondo anno = 144 iscritti),
- Corsi Territoriali e successivi esami, n.42 corsi da "Allievo Allenatore" e n.20 corsi da "Istruttore di Base", svoltisi in tutta Italia dal 1° aprile al 31 ottobre 2016.
- 2 Clinic Internazionale Settore Giovanile svoltosi a Milano il 18 febbraio 2016, con circa 450 Allenatori iscritti, ed a Napoli il 21 marzo con 250 partecipanti. Gli eventi hanno visto la partecipazione, in qualità di relatori di Andrea Capobianco, Antonio Bocchino, Matteo Panichi, Francesco Cuzzolin, Luca Dal Monte e Giordano Casolino.
- Clinic Internazionale Allenatori svoltosi a BOLOGNA dal 18 giugno al 19 giugno 2016, con circa 200 Allenatori iscritti.
- Clinic Internazionale Preparatori Fisici svoltosi a Montecatini il 25 e 26 giugno 2016, ha visto l'iscrizione di circa 150 Preparatori Fisici/Studenti Universitari.
- Progetto Azzurri hanno preso parte alla manifestazione i tesserati giovani allenatori, segnalati dai Referenti Tecnici di ogni regione, ai raduni interregionali organizzati dal Settore Squadre Nazionale Maschili.
- 2° Modulo 12° Corso Nazionale per Preparatori Fisici svoltosi a Noventa di Piave dal 20 al 25 aprile 2016 che ha visto la partecipazione di 50 aspiranti preparatori.
- Esami 12° Corso Nazionale per Preparatori Fisici: gli esami si sono svolti in occasione del Clinic Internazionale a Montecatini, hanno partecipato 50 aspiranti ed hanno ottenuto il riconoscimento della qualifica di Preparatore Fisico.

- Riunioni del Consiglio Direttivo svoltesi, durante l'anno, presso la sede federale per discutere ed approvare i programmi da realizzare durante l'anno sportivo.
- Consulta dei Presidenti Regionali svoltasi a Roma presso la sede federale, ha visto la partecipazione dei Presidenti delle Commissioni Regionali Allenatori, o loro delegati, e dei Formatori Nazionali responsabili della formazione delle rispettive regioni.
- Progetto di Aggiornamento Obbligatorio Allenatori svoltosi in tutta Italia, durante l'intera stagione sportiva, con riunioni tecniche tenute da esperti allenatori.
- Gestione del sito tecnico [www.allenatori.fip.it](http://www.allenatori.fip.it), con la divulgazione della programmazione didattica, con la messa online di numerosi sussidi didattici.

## Settore Giovanile Minibasket Scuola



L'anno 2016 è stato segnato dai seguenti principali fatti di gestione:

- Attività Promozionale
  - Progetto Camminare Insieme;
  - NBA Junior League;
- Attività Formativa
  - Corsi per Istruttori Nazionali Minibasket;
  - Corso per Docenti Territoriali;
  - Clinic Nazionali Minibasket.
- Attività Sportive:
  - Fasi Interregionali campionati giovanili;
  - Finali Nazionali campionati giovanili;
  - Finale Nazionale Join the Game 3c3.

Il Settore ha svolto attività di Segreteria per il coordinamento e la relativa organizzazione dei quattro Consigli direttivi (quello del Settore Giovanile è stato suddiviso in maschile e femminile), delle due Commissioni Tecniche Giovanili maschile e femminile, del gruppo dei Responsabili Regionali Minibasket, del gruppo dei Coordinatori Tecnici Regionali e dello Staff Nazionale e quelli Regionali.

### **SETTORE GIOVANILE**

Sono state regolarmente programmate, organizzate e svolte le fasi interregionali e le finali nazionali dei campionati giovanili e la finale nazionale del torneo nazionale 3c3 Join the Game.

Il Settore per la realizzazione delle attività di cui sopra ha corrisposto i compensi spettanti agli Arbitri, agli Ufficiali di Campo e Commissari di Gara ed ha sostenuto i costi relativi alle Commissioni Esecutive, allo staff medico e allo staff federale delle Finali Nazionali.

Per le Finali Nazionali ha sostenuto i costi per realizzare un coprimaglia celebrativo per ciascuna finale consegnato a tutti i partecipanti, il materiale sportivo per gli Arbitri, il materiale promozionale per la Commissione Esecutiva, lo staff medico e lo staff federale, le medaglie per tutti i partecipanti, le targhe di partecipazione per le società, le coppe per le premiazioni, gli scudetti per le squadre vincitrici e una targa per ciascun Comitato organizzatore.

### **SETTORE MINIBASKET**

Il Settore ha realizzato cinque corsi Istruttori Nazionali Minibasket, di 1° e 2° livello, ai quali hanno partecipato circa 150 persone.

Il Settore ha dato seguito alla formazione dei Docenti Territoriali con incontri di aggiornamento, nel periodo gennaio/maggio e ottobre/novembre, riservati ai componenti degli Staff Tecnici Regionali.

Per la promozione e l'immagine del Settore sono stati realizzati, con la collaborazione della Walt Disney, 160.000 quaderni scolastici che sono stati distribuiti, attraverso i Centri Minibasket e i Comitati Territoriali FIP, agli iscritti del Settore Minibasket.

Il Settore ha dato continuità all'attività di formazione ed aggiornamento dei Coordinatori Tecnici Regionali, degli Staff Tecnici Nazionali e Regionali al fine di verificare e delineare i programmi sul territorio nazionale.



Il Settore ha realizzato 5 Clinic Nazionali, nell'ambito del piano di aggiornamento obbligatorio, con la partecipazione dello Staff Tecnico Nazionale del Settore Minibasket e Scuola per l'aggiornamento degli Istruttori Minibasket al fine di diffondere in maniera diretta e capillare le linee guida e i programmi del Settore.

Inoltre il Tecnico Federale del Settore Minibasket, forte della collaborazione con il CNA, ha preso parte ai Clinic Integrati inseriti nel progetto "Settimane Azzurre"



del Settore Squadre Nazionale.

Il Settore sta realizzando, con il patrocinio della FIBA, un progetto di reclutamento minibasket rivolto al settore femminile. Il progetto comporta la creazione di 3 Centri Minibasket in tre regioni d'Italia (Lazio, Marche e Friuli Venezia Giulia).

### **SETTORE SCUOLA**

Altresì nell'ambito del progetto "Easybasket - facile anche a scuola" sono stati erogati dei contributi straordinari, in favore dei Comitati Territoriali, a sostegno delle spese di realizzazione dei corsi aggiornamento, riservato agli Insegnanti o agli Istruttori.

Con tale progettualità si intende arricchire l'attività motoria che viene svolta nelle scuole, proponendo un nuovo gioco-sport, semplificato e destrutturato che, già nel nome, illustra bene le proprie finalità.



## Marketing Eventi Comunicazione

Nel corso dell'anno 2016 l'Ufficio Marketing ha sostanzialmente realizzato il piano di marketing approvato in sede di bilancio di previsione raggiungendo la maggior parte degli obiettivi prefissati.

Le azioni di marketing sono state sempre di supporto alle attività organizzate dall'intero sistema federale, centrale e periferico, ed hanno avuto come principale obiettivo strategico la valorizzazione del Torneo Preolimpico di Torino e dei principali asset produttivi della FIP.

### L'ATTIVITA' DI MARKETING

L'Ufficio Marketing ha sviluppato la propria azione consolidando le operazioni e la strategia di *marketing*, programmata in collaborazione con l'advisor commerciale della FIP, RCS Sport, e raggiungendo i seguenti principali obiettivi di sponsorizzazione:

- nuovi accordi commerciali che, oltre all'acquisizione di nuove risorse economiche, hanno permesso dei significativi saving cost, derivanti dalle forniture di materiale e servizi resi in regime di "cambio merce";
- rinnovo di contratti di sponsorizzazione scaduti: Gazzetta dello Sport, Trentino Marketing, Molten, Angelico;
- proseguimento del contratto di sponsorizzazione pluriennale con il Main Sponsor: Barilla.

Nel corso dell'anno è stata nuovamente rinnovata con la Walt Disney una collaborazione strategica per la promozione e l'immagine del Settore minibasket che si è concretizzata nella realizzazione della grafica del Diario scolastico 2016-2017 e del 22° Trofeo Topolino di minibasket.

E' proseguito, inoltre, il progetto di e-commerce del Merchandising ufficiale FIP, realizzato con l'azienda ICE di Livorno tramite il sito federale che ha curato anche la vendita diretta al pubblico in prossimità dei principali eventi organizzati da FIP. La stessa azienda ha svolto un'attività di vendita diretta dei prodotti ufficiali della FIP, durante i principali eventi di pallacanestro organizzati dalla Federazione: Trofeo delle Regioni, gare della Nazionale senior, Join the game, ecc.

### GLI EVENTI DI INTERESSE NAZIONALE

L'Ufficio Marketing ha anche organizzato direttamente alcuni eventi di livello nazionale, finalizzati alla migliore promozione possibile dell'immagine generale della FIP e dei suoi principali format di interesse, oltre che sportivo, anche commerciale: lo shooting fotografico della Nazionale Maschile per gli sponsor durante il raduno di Folgaria, la Cerimonia di premiazione Italia Basket Hall of Fame 2015, il Torneo Preolimpico di Torino in collaborazione con RCS Sport.

L'Ufficio Marketing ha dedicato una particolare cura all'immagine grafica e comunicazionale della Federazione. Sono stati ideati e prodotti diversi format promozionali e vari strumenti di comunicazione, realizzati in collaborazione con studi grafici e di produzione video di comprovata esperienza e professionalità, in particolare:

- l'agenda e il calendario federali con la collaborazione di un noto fumettista che lavora abitualmente con l'NBA;
- le Media Guide delle Squadre Nazionali maschili e femminili partecipanti ai rispettivi campionati europei;

- i vari format grafici e i materiali di esposizione (locandine, cartelle stampa, striscioni in pvc per gli allestimenti dei campi da gioco, cartellonistica di bordo campo, backdrop sponsor e i roll-up per eventi federali);
- le grafiche delle campagne pubblicitarie di supporto a tutti i principali eventi federali (Preolimpico di Torino, attività Minibasket, Finali Nazionali Giovanili, Trofeo delle Regioni, etc.);
- Personalizzazione Pullman Nazionali Senior con grafica federale e loghi sponsor;
- l'annuale edizione dello Yearbook, report puntuale di tutte le attività svolte dalla Federazione, documentato con foto e statistiche;
- realizzazione dei contenuti redazionali del Diario Minibasket 2016-2017, la cui grafica è stata il frutto di un rinnovato accordo di collaborazione con la Walt Disney e la sua agenzia grafica "Red Spot", che ha permesso anche la personalizzazione del sito minibasket con dei character della famiglia "Topolino";
- Supporto organizzativo e allestimento dell'Hotel Holiday Inn di Roma per la 46° Assemblea Generale FIP.



L'Ufficio Marketing ha rinnovato una collaborazione con l'Associazione Educare Giocando per la realizzazione di video professionali prodotti per i social media della FIP. Il materiale video raccolto è un'importante fonte di immagini promozionale per tutto il pianeta FIP, dalle attività delle nazionali fino agli eventi del minibasket.

La necessità di sviluppare una comunicazione fatta anche di immagini per sostenere l'attività organizzata dalla FIP, in particolare quella delle Squadre Nazionali, ha portato al rinnovo della collaborazione con lo studio fotografico di "Ciamillo e Castoria", la più importante agenzia fotografica del basket italiano. L'Ufficio Marketing ha curato l'esposizione pubblicitaria, coerentemente con i format dedicati ai propri sponsor, nei Palasport dove si sono svolte le gare delle Nazionali maschili e femminili, tanto con il

posizionamento di cartellonistica fissa, quanto con la produzione di appositi file grafici utilizzati per i LED luminosi. Per questo tipo di attività si è potuto usufruire dell'accordo commerciale sottoscritto nel 2014 con il fornitore ufficiale FIP Paolo Ciccarelli che cura anche la spedizione del materiale espositivo stesso.



L'Ufficio Marketing ha provveduto all'acquisizione di "memorabilia" spettanti contrattualmente agli sponsor ed ai fornitori ufficiali federali (maglie della Nazionale Champion, palloni Molten, biglietti per le partite del Torneo Preolimpico della nazionale senior maschile).

### Ufficio Sistemi Informativi

Durante il 2016 è proseguita l'attività di consolidamento del sistema informativo federale che, mediante operazioni di manutenzione evolutiva e nuovi sviluppi ha consentito il raggiungimento di ottimi risultati sia sotto il profilo dell'assistenza che nel miglioramento di alcune procedure federali.

Il numero degli interventi effettuati in assistenza si è ulteriormente ridotto rispetto al 2015 a dimostrazione della minore difettosità delle procedure. Durante il 2016, è stato dato l'avvio per l'introduzione di policy aziendali, norme regolamentari e attività formative per il personale, per garantire il rispetto delle Normative vigenti in tema della privacy e della sicurezza informatica.

E' stato effettuata un'intensa attività di verifica della sicurezza di tutta l'architettura hardware/software mediante test di vulnerabilità che hanno evidenziato ambiti che saranno oggetto di ulteriori approfondimenti e riscontri da effettuare nei prossimi mesi.

Significativa anche l'introduzione per il solo campionato di C Gold, ha consentito la pubblicazione delle prestazioni e dei numeri di tutte le società e tutti i tesserati che hanno partecipato al campionato.

Per quanto riguarda il settore Amministrazione, è stato rilasciato ed introdotto il nuovo software per la gestione dell'Albo Fornitori mentre, sul versante sistema informativo, sono stati rilasciate una serie di funzioni che consentono un più preciso e dettagliato riscontro tra le procedure di ambito tecnico-sportivo con la componente di contabilità

Per quanto riguarda l'attività ordinaria, sono stati garantiti adeguati livelli di servizio alla struttura mediante le sottoscrizioni ed i rinnovi di noleggi, dei servizi di assistenza e manutenzione oltre ai canoni di utilizzo delle licenze software.

## Settore Organizzazione Territoriale

Nel corso dell'anno 2016 il Settore Organizzazione Territoriale, nell'ambito della sua funzione di ordinamento e controllo degli Organi Federali Territoriali, ha svolto le seguenti attività:

1. **Corsi Dirigenti Società**: nel 2016 si sono svolti due Corsi, a Roma il 22 luglio e a Bologna il 30 settembre, rivolti ai Dirigenti di Società partecipanti ai Campionati di Serie A, Serie A1 Femminile, Serie A2 Femminile, Serie A2 Maschile e Serie B. I corsi hanno riscontrato un ottimo risultato sia in termini di adesioni che di contenuti.
2. **Incontro per procedure FOL**: l'incontro si è svolto a Roma il 21 luglio 2016, rivolto ai Presidenti Regionali, Referenti Amministrativi e Responsabili degli Uffici gara Regionali l'incontro con il territorio della durata di una giornata finalizzata alla presentazione delle nuove procedure inserite nel sistema informativo federale;
3. **Consiglio Direttivo SOT**: nel corso dell'anno si sono svolte due riunioni di Consiglio Direttivo SOT a Roma il 6 febbraio e il 19 novembre 2016;
4. **Assemblee elettive ordinarie**: si sono svolte nel 2016 le Assemblee elettive Ordinarie sul Territorio per il rinnovo del quadriennio olimpico 2017/2020 per l'elezione dei Direttivi dei Comitati Regionali e di dodici Comitati Provinciali;
5. **Nomina Delegati Regionali e Provinciali**: si è provveduto a nominare sul Territorio i Delegati Regionali di Bolzano, Molise e Valle D'Aosta e Delegati Provinciali per il quadriennio olimpico 2017/2020;
6. **Passaggi di consegne**: a seguito del rinnovo del quadriennio olimpico, nei Comitati Territoriali dove è stato eletto un Presidente nuovo si è proceduto ad effettuare il passaggio di consegne tra il Presidente uscente al Presidente entrante;
7. **Nomina Revisori Territoriali**: per il quadriennio olimpico 2017/2020 sono stati nominati i Revisori Territoriali;
8. **Tornei Regionali**: per l'anno 2016 il SOT su proposta della Consulta dei Presidenti Regionali ha presentato al Consiglio federale il progetto "Tornei Regionali" finalizzato a sostenere ed incentivare l'attività delle rappresentative regionali attraverso l'organizzazione di Tornei e riconoscere ai Comitati regionali che ne hanno fatto richiesta un contributo;
9. **Disposizioni Organizzative Regionali (DOAR)**: il Settore Organizzazione Territoriale in collaborazione con il Settore Agonistico, ha svolto un lavoro di coordinamento per uniformare le DOAR e per evitare che possano contenere notizie in contrasto con le DOA Nazionali;

**10. Seminario di Alta Formazione per Direttori Sportivi:** si è svolto a Bologna il 23-24 il terzo Seminario per Direttori Sportivi e Dirigenti di Società dei Campionati di Serie A, A1 e A2 Femminile, A2 Maschile e Serie B.

Il Seminario ha riscontrato interesse da parte dei partecipanti sia per gli argomenti trattati che per la qualità dei Formatori della Scuola dello Sport e della FIP:

- L'importanza del Settore Giovanile delle Società di Pallacanestro;
- L'etica del Direttore Sportivo per una responsabilità sociale diffusa;
- La gestione dei contratti di collaborazione e connessi aspetti fiscali nell'ambito delle Società ed associazioni sportive dilettantistiche;
- La sicurezza degli impianti sportivi per la Pallacanestro;
- Il Marketing e la comunicazione come strumenti per creare valore in una Società Sportiva;
- Lo sviluppo delle capacità negoziali del Direttore Sportivo
- Il marketing e la gestione degli impianti sportivi.

A fine Seminario sono stati compilati dei questionari di valutazione, che hanno evidenziato l'interessamento al Seminario e agli argomenti trattati e la richiesta di organizzazione di altri Seminari con l'ampliamento degli argomenti tra cui le Norme Federali, Tesseramenti, maggiori informazioni sugli aspetti giuridici.

Alla fine del Seminario è stato consegnato un attestato di partecipazione, dai partecipanti molto apprezzato.



## I NUMERI DELLA FEDERAZIONE. UN'ANALISI DINAMICA

### Analisi generale

FIP nel corso dell'anno sportivo 2015/2016 osserva una crescita del tesseramento rispetto a tesserati (367 mila) e Società affiliate (3.251) in leggero calo rispetto al precedente anno sportivo (3.349).

Per quanto riguarda i tesserati si osserva una crescita del dato a livello complessivo, con qualche indicazione significativa a livello di singole categorie. In particolare risultano in crescita gli atleti (+2.697 mila circa), i bambini iscritti al Minibasket (+2.432 mila circa), gli allenatori (+ 283) e gli istruttori mb (+443) mentre diminuiscono i dirigenti (-329) e gli ufficiali di campo (-195)

Andamento tesseramento per tipologia				
Tipologia tesserati	A.S. 15/16	A.S. 14/15	Differenza	Diff. %
Atleti	160.539	157.842	2.697	2%
Bambini	156.098	153.666	2.432	2%
Allenatori	14.208	13.925	283	2%
Preparatori fisici	406	388	18	5%
Dirigenti	17.074	17.403	-329	-2%
Istruttori MB	8.459	8.016	443	6%
Arbitri	6.874	6.859	15	0%
Ufficiali di campo	3.410	3.605	-195	-5%
<b>Totale</b>	<b>367.068</b>	<b>361.704</b>	<b>5.364</b>	<b>1%</b>

Figura 6 – Andamento ultimo anno tesseramento per tipologia

Per una analisi più approfondita si riporta di seguito l'andamento del tesseramento dall'anno sportivo 2005/2006 all'anno sportivo 2015/2016. Nel periodo considerato, FIP sperimenta elevati livelli di crescita fino all'anno sportivo 2007/2008, con un andamento in diminuzione negli anni successivi.

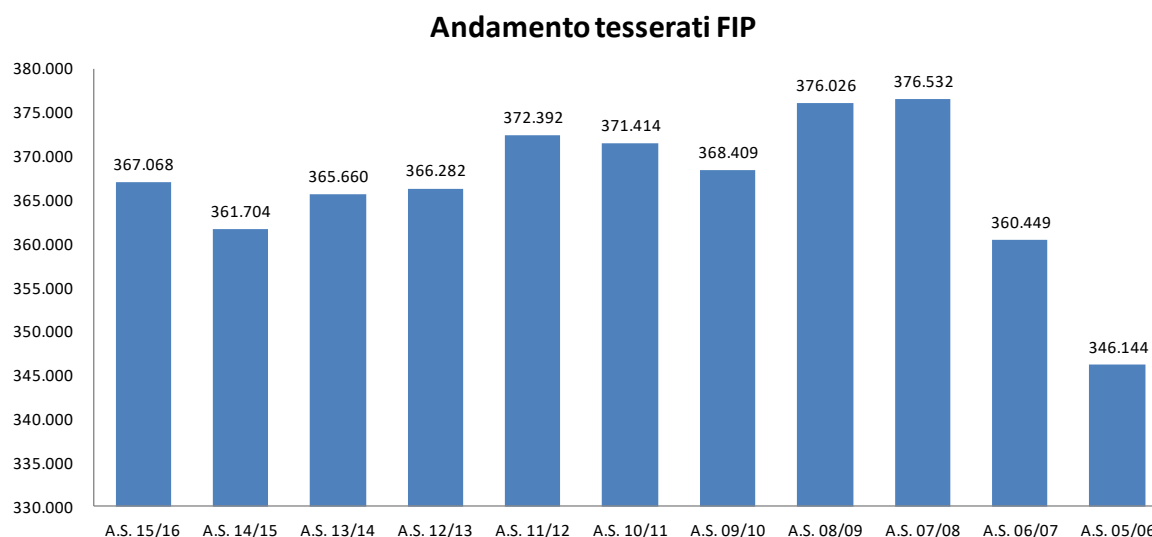


Figura 7 – Andamento tesserati FIP



Analizzando il tesseramento su base regionale si evidenzia una diminuzione dei tesseramenti per Campania, Basilicata, Calabria, Lazio, Marche, Puglia, Umbria e Veneto e un incremento per Abruzzo, Emilia Romagna, Friuli Venezia Giulia, Liguria, Lombardia, Piemonte, Sardegna, Sicilia, Toscana, Trentino Alto Adige, e Valle d'Aosta.

Analisi andamento tesseramenti per regione				
Regione	Anno sportivo 15-16	Anno sportivo 14-15	Differenza tesseramenti	Andamento periodo
ABRUZZO	8.116	7.820	296	4%
BASILICATA	2.317	2.511	-194	-8%
CALABRIA	5.826	5.842	-16	0%
CAMPANIA	24.146	24.200	-54	0%
EMILIA ROMAGNA	37.297	36.332	965	3%
FRIULI VENEZIA GIULIA	14.158	13.750	408	3%
LAZIO	24.952	25.417	-465	-2%
LIGURIA	9.251	9.089	162	2%
LOMBARDIA	77.476	76.183	1.293	2%
MARCHE	12.762	12.846	-84	-1%
MOLISE	1.347	1.347	0	0%
PIEMONTE	24.292	24.139	153	1%
PUGLIA	19.281	19.379	-98	-1%
SARDEGNA	13.215	12.684	531	4%
SICILIA	16.767	15.875	892	6%
TOSCANA	26.054	24.775	1.279	5%
TRENTINO ALTO ADIGE	5.234	4.819	415	9%
UMBRIA	5.706	5.755	-49	-1%
VALLE D'AOSTA	635	560	75	13%
VENETO	38.236	38.381	-145	0%
<b>TOTALI</b>	<b>367.068</b>	<b>361.704</b>	<b>5.364</b>	<b>1%</b>

Figura 8 – Andamento tesseramenti ultimo anno per regione

## ATLETI

Come di seguito dettagliato nell'anno sportivo 2015/2016 il trend del tesseramento atleti registra una diminuzione rispetto al 2008/2009, ma rispetto alla precedente annata sportiva si registra un aumento pari a circa 2.7 unità in valore assoluto.

### Andamento tesseramento atleti

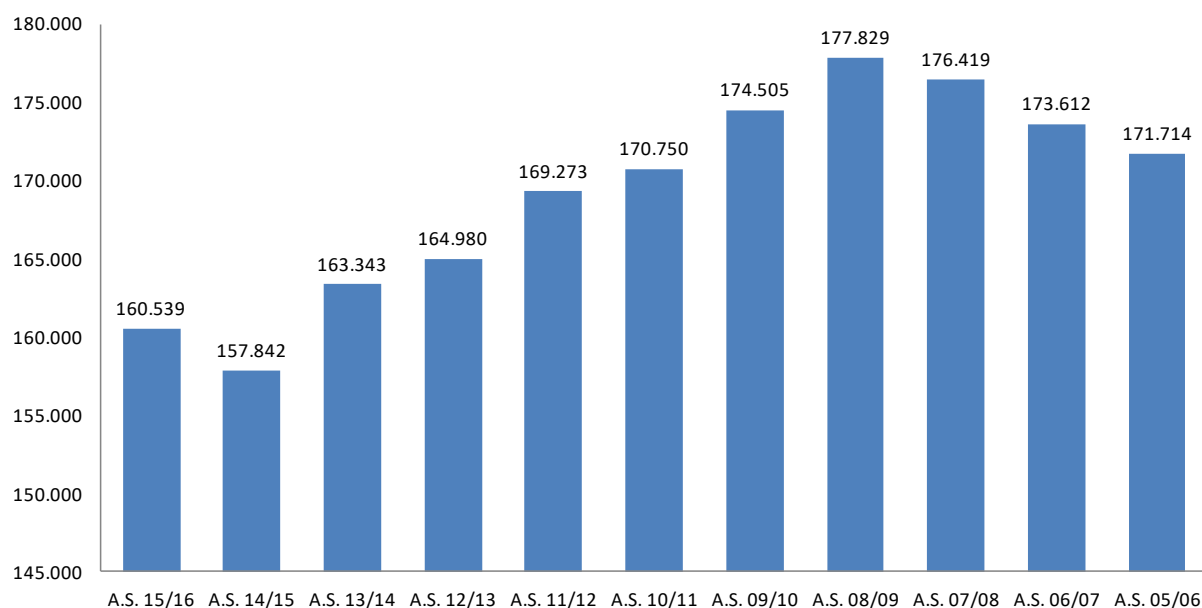


Figura 9 – Andamento tesseramento atleti

Di seguito il dettaglio su base regionale.

Analisi andamento tesseramenti atleti per regione					
Regione	Anno Sportivo 15/16	Anno Sportivo 14/15	Differenza	Andamento periodo	
ABRUZZO	3.371	3.188	183	6%	
BASILICATA	906	980	-74	-8%	
CALABRIA	2.485	2.554	-69	-3%	
CAMPANIA	10.227	10.131	96	1%	
EMILIA ROMAGNA	16.354	15.953	401	3%	
FRIULI VENEZIA GIULIA	6.394	6.224	170	3%	
LAZIO	11.998	12.225	-227	-2%	
LIGURIA	3.949	3.947	2	0%	
LOMBARDIA	34.201	33.228	973	3%	
MARCHE	5.653	5.792	-139	-2%	
MOLISE	622	577	45	8%	
PIEMONTE	10.732	10.323	409	4%	
PUGLIA	7.510	7.706	-196	-3%	
SARDEGNA	5.839	5.754	85	1%	
SICILIA	6.603	6.257	346	6%	
TOSCANA	11.448	11.008	440	4%	
TRENTINO ALTO ADIGE	2.338	2.228	110	5%	
UMBRIA	2.684	2.682	2	0%	
VALLE D'AOSTA	286	256	30	12%	
VENETO	16.939	16.829	110	1%	
<b>TOTALI</b>	<b>160.539</b>	<b>157.842</b>	<b>2.697</b>	<b>2%</b>	

Figura 10 – Andamento tesseramento atleti per regione

Approfondendo l'analisi in base al sesso, si osserva una crescita nel periodo considerato sia del tesseramento femminile che del maschile

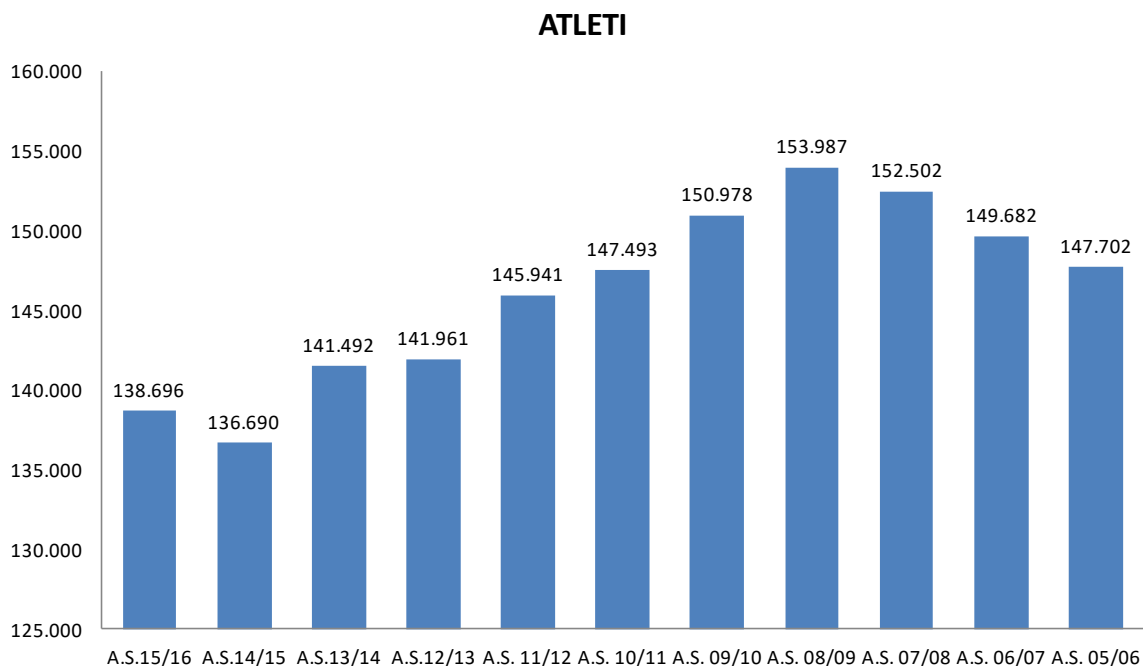


Figura 11 – Andamento tesseramento atleti MASCHI

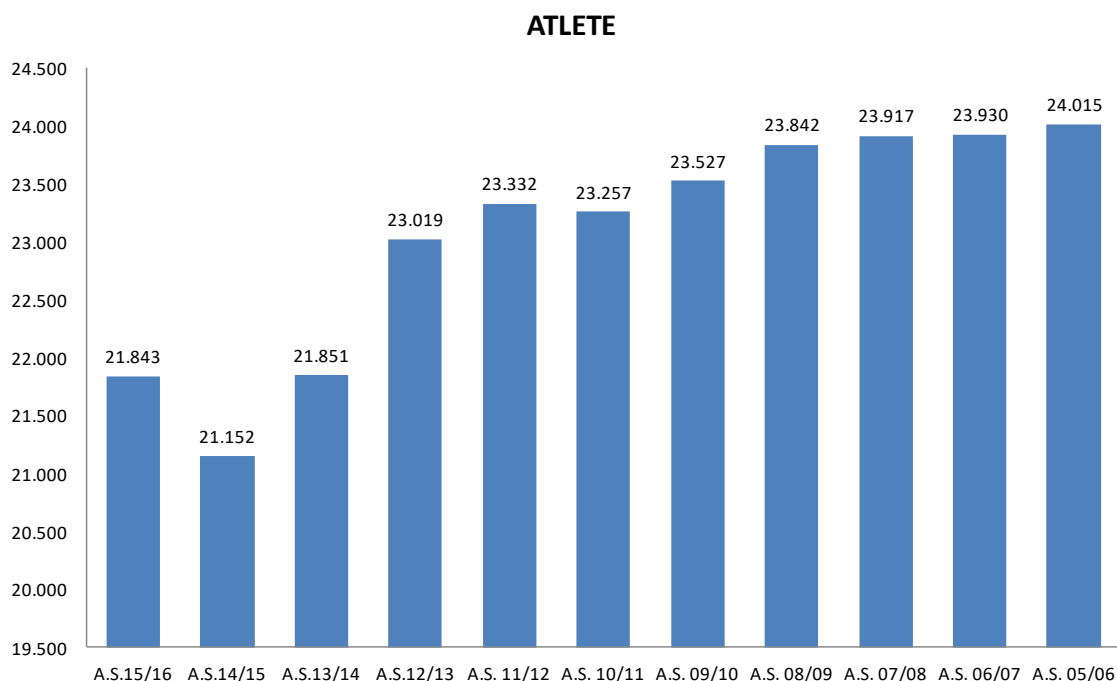


Figura 12– Andamento tesseramento ATLETE

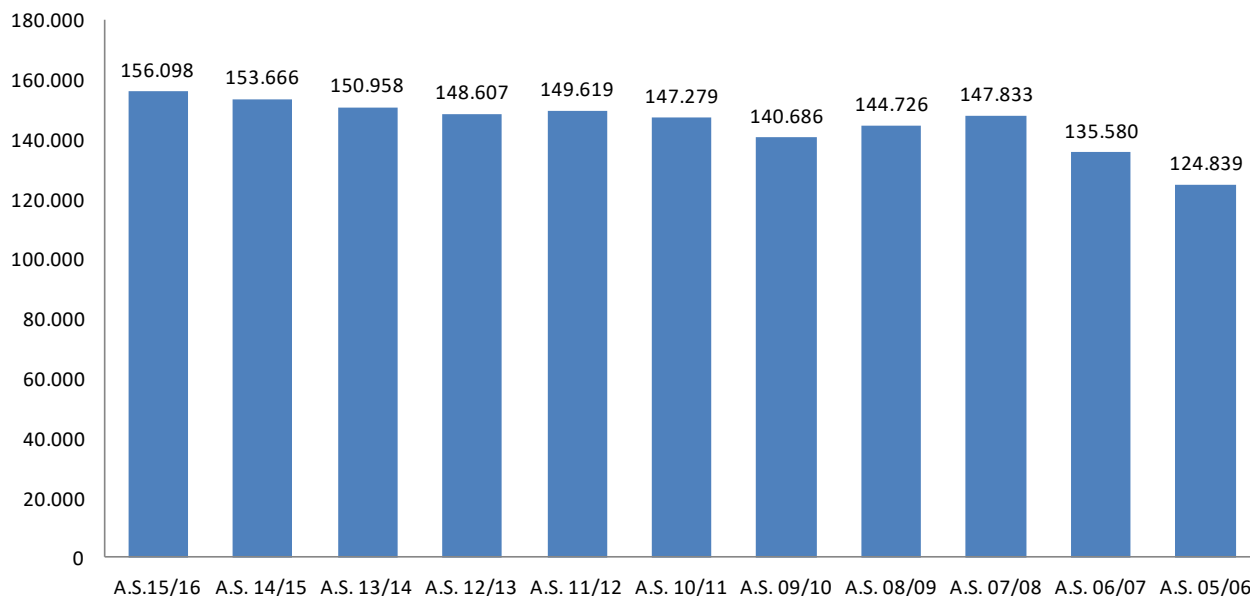
Si conferma una tendenza prevalentemente maschile del basket. Gli atleti rappresentano, infatti, l'86% dei tesserati, contro il 14% rappresentato da atlete.

## MINIBASKET

### Bambini

Come visto le iscrizioni di bambini/e al Minibasket nel 2015/2016 sono aumentate rispetto all'anno precedente. Allargando l'analisi fino al 2005/2006 si osserva una forte crescita degli iscritti, passati nel periodo da circa 125 mila a circa 156 mila.

**Andamento bambini/e iscritti/e**



**Figura 13– Andamento iscrizioni BAMBINI/E**

Di seguito il dettaglio delle iscrizioni su base regionale.

Analisi andamento iscrizioni bambini/e per regione					
Regione	Anno Sportivo 15/16	Anno Sportivo 14/15	Differenza	Andamento periodo	
ABRUZZO	3.735	3.683	52	1%	
BASILICATA	1.029	1.094	-65	-6%	
CALABRIA	2.494	2.418	76	3%	
CAMPANIA	10.902	10.954	-52	0%	
EMILIA ROMAGNA	15.819	15.284	535	4%	
FRIULI VENEZIA GIULIA	5.433	5.205	228	4%	
LAZIO	9.326	9.617	-291	-3%	
LIGURIA	4.074	3.900	174	4%	
LOMBARDIA	33.403	33.153	250	1%	
MARCHE	5.000	4.890	110	2%	
MOLISE	532	565	-33	-6%	
PIEMONTE	10.317	10.467	-150	-1%	
PUGLIA	9.380	9.267	113	1%	
SARDEGNA	5.829	5.401	428	8%	
SICILIA	7.725	7.357	368	5%	
TOSCANA	10.264	9.511	753	8%	
TRENTINO ALTO ADIGE	2.162	1.908	254	13%	
UMBRIA	2.289	2.328	-39	-2%	
VALLE D'AOSTA	218	170	48	28%	
VENETO	16.167	16.494	-327	-2%	
<b>TOTALI</b>	<b>156.098</b>	<b>153.666</b>	<b>2.432</b>	<b>2%</b>	

**Figura 14– Andamento iscrizioni BAMBINI/E**

## ANDAMENTO TESSERAMENTO PER FASCE DI ETÀ

Dai dati precedentemente presentati emerge una Federazione con importanti e positivi risultati nell'ambito del minibasket, con risultati meno incoraggianti nell'ambito del tesseramento di atleti. A tale riguardo si evidenziano di seguito alcuni dati che riportano per differenti classi di età (1995, 1996, 1997, 1998), il quantitativo di tesseramenti registrati nel corso degli anni.

### Annata 1995

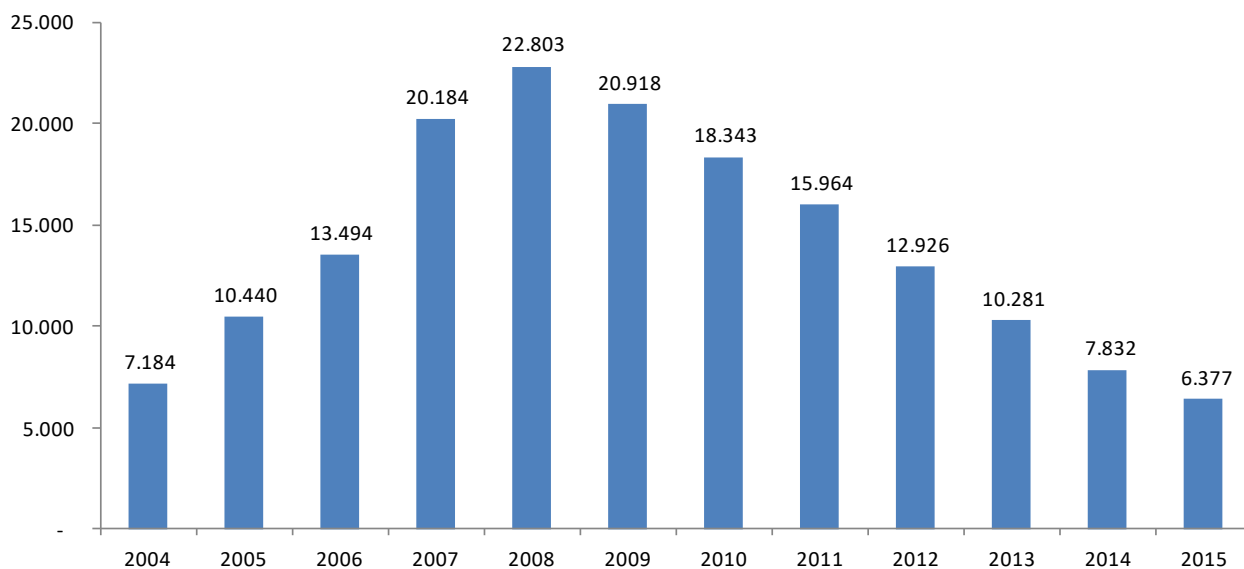


Figura 15– Andamento tesseramento per fasce di età

### Annata 1996

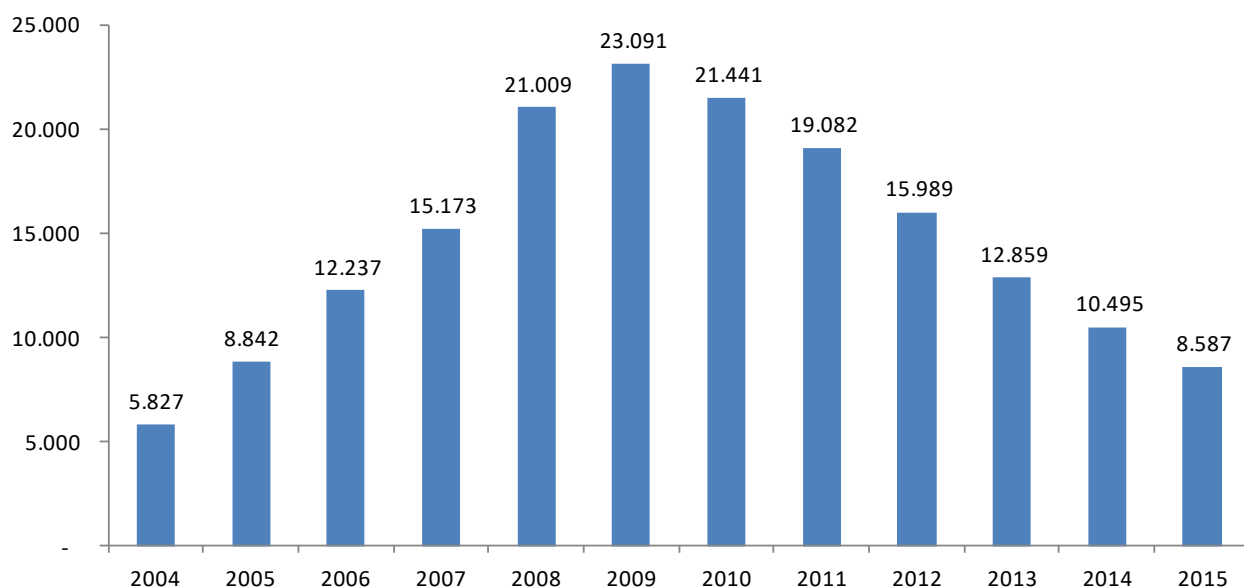


Figura 16– Andamento tesseramento per fasce di età

### Annata 1997

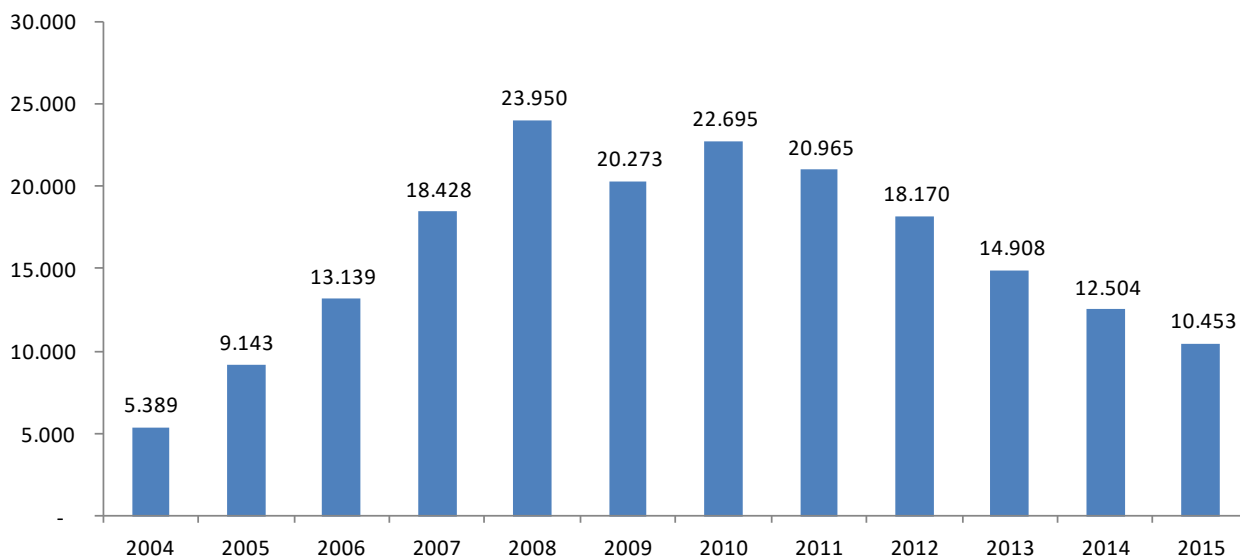


Figura 17– Andamento tesseramento per fasce di età

### Annata 1998

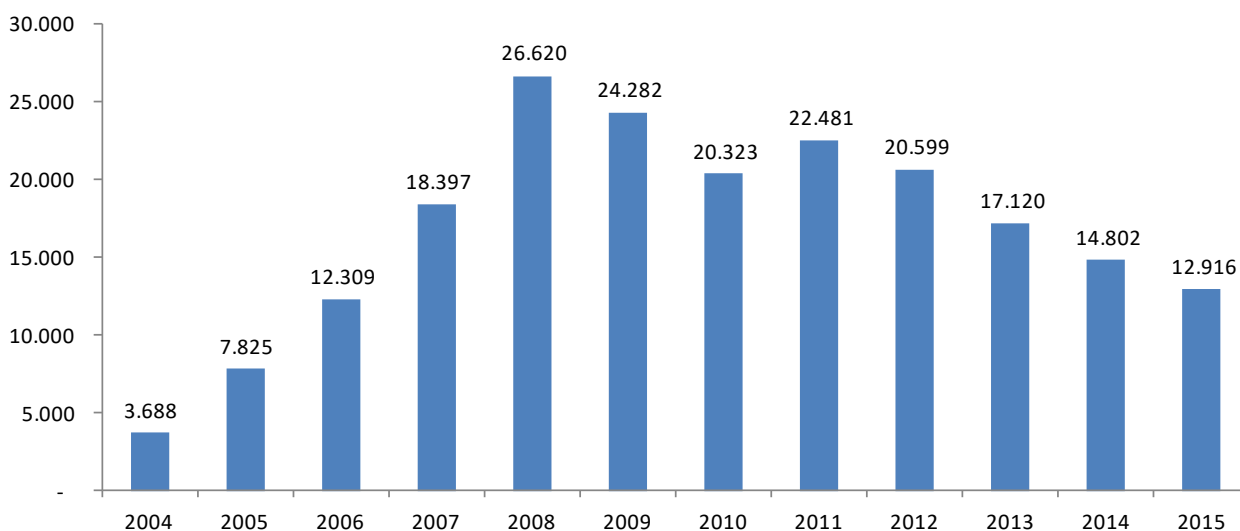


Figura 18– Andamento tesseramento per fasce di età

E' interessante osservare che per tutte le annate analizzate emerge un picco di tesseramento in corrispondenza del 13° anno di età, con un successivo importante declino. Ad esempio per l'annata 1995 sul totale di 22.803 tesseramenti registrati al 13° anno di età, solo 7.832 risultavano ancora tesserati al 19° anno di età, con un andamento declinante nell'età dell'adolescenza.

Si riporta di seguito tutta la dinamica di tesseramento relativo alle annate dal 1993 al 2007 per gli anni sportivi dal 2004/2005 al 2015/2016. E' interessante osservare una forte capacità di attrattiva della

Federazione per le annate dai 5 agli 11 anni. Nelle classi di età successive, invece, la Federazione, nonostante la maggiore capacità di attrazione del minibasket, non è riuscita ad incrementare la quantità di tesseramento.

Andamento tesseramento per classi di età

Annata	2004/2005	2005/2006	2006/2007	2007/2008	2008/2009	2009/2010	2010/2011	2011/2012	2012/2013	2013/2014	2014/2015	2015/2016
Età 11	12	13	14	15	16	17	18	19	20	21	22	
1993	10.509	19.042	22.245	21.390	19.083	15.905	13.532	11.291	8.613	6.545	2.645	2.437
Età 10	11	12	13	14	15	16	17	18	19	20	21	
1994	8.854	12.048	19.224	22.821	21.559	18.398	16.131	13.538	10.883	8.085	6.195	2.607
Età 9	10	11	12	13	14	15	16	17	18	19	20	
1995	7.184	10.440	13.494	20.184	22.803	20.918	18.343	15.964	12.926	10.281	7.832	6.377
Età 8	9	10	11	12	13	14	15	16	17	18	19	
1996	5.827	8.842	12.237	15.173	21.009	23.091	21.441	19.082	15.989	12.859	10.495	8.587
Età 7	8	9	10	11	12	13	14	15	16	17	18	
1997	5.389	9.143	13.139	18.428	23.950	20.273	22.695	20.965	18.170	14.908	12.504	10.453
Età 6	7	8	9	10	11	12	13	14	15	16	17	
1998	3.688	7.825	12.309	18.397	26.620	24.282	20.323	22.481	20.599	17.120	14.802	12.916
Età 5	6	7	8	9	10	11	12	13	14	15	16	
1999	1.617	5.403	10.150	16.688	25.903	26.936	24.840	20.418	22.458	19.521	17.002	14.938
Età 4	5	6	7	8	9	10	11	12	13	14	15	
2000	26	2.274	6.492	13.521	23.141	25.839	27.604	25.099	20.705	21.453	19.784	17.850
Età 3	4	5	6	7	8	9	10	11	12	13	14	
2001	7	2.803	8.891	19.047	22.667	26.177	27.320	24.270	19.144	20.773	19.487	
Età 2	3	4	5	6	7	8	9	10	11	12	13	
2002	-	4	3.752	13.446	19.107	23.525	26.676	26.934	24.022	19.666	21.526	
Età 1	4	5	6	7	8	9	10	11	12	13	14	
2003	-	4	6.504	14.179	21.021	24.681	26.896	26.966	25.058	20.230		
Età 0	1	2	3	4	5	6	7	8	9	10	11	
2004	1	6.194	15.023	21.465	24.712	27.205	28.588	26.051				
Età -1	4	5	6	7	8	9	10					
2005	-	4	7.641	16.128	21.644	24.903	27.602	29.092				
Età -2	2	3	4	5	6	7	8	9				
2006	2	7.869	16.177	22.279	25.585	28.137						
Età -3	4	5	6	7	8							
2007	-	4	8.000	16.511	21.845	25.293						

Figura 19– Andamento tesseramento per fasce di età

## ISTRUTTORI MINIBASKET

FIP tesserava ogni anno più di 8 mila istruttori minibasket. Nel periodo considerato si assiste ad una forte crescita di tale tesseramento, passato da 6.639 unità nell'anno sportivo 2005/2006 a 8.459 nell'anno sportivo 2015/2016.

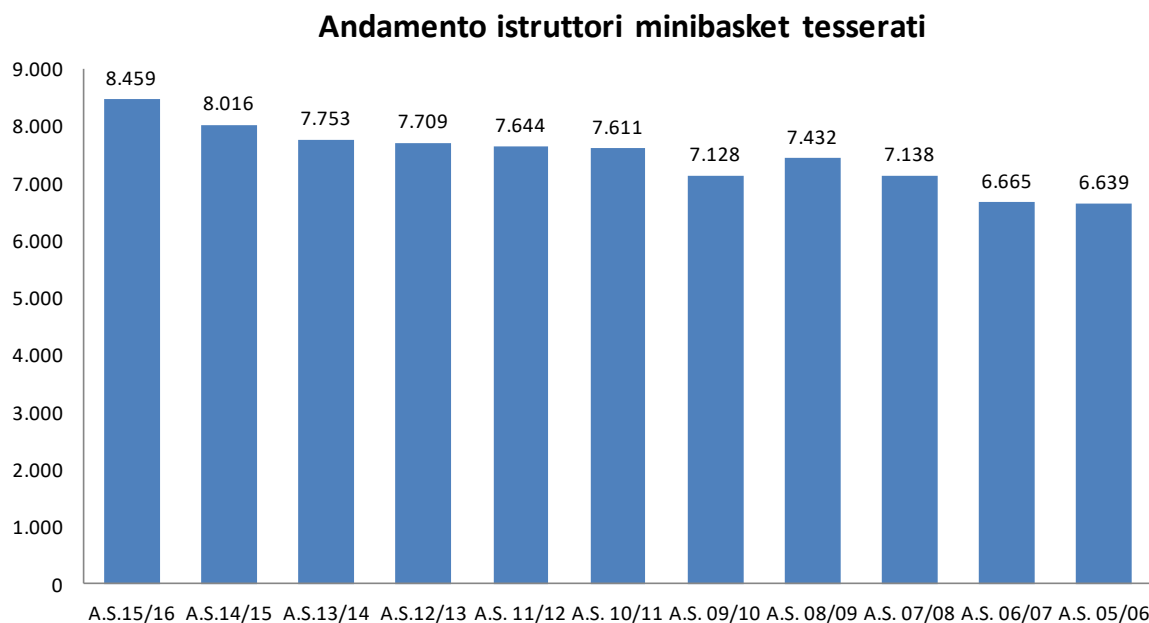


Figura 20– Andamento tesseramento ISTRUTTORI

Di seguito il dettaglio dei tesseramenti su base regionale.

Analisi andamento tesseramenti istruttori per regione					
Regione	Anno Sportivo 15/16	Anno Sportivo 14/15	Differenza	Andamento periodo	
ABRUZZO	180	148	32	22%	
BASILICATA	67	68	-1	-1%	
CALABRIA	126	141	-15	-11%	
CAMPANIA	504	515	-11	-2%	
EMILIA ROMAGNA	774	745	29	4%	
FRIULI VENEZIA GIULIA	341	311	30	10%	
LAZIO	758	746	12	2%	
LIGURIA	262	231	31	13%	
LOMBARDIA	1676	1528	148	10%	
MARCHE	247	217	30	14%	
MOLISE	40	31	9	29%	
PIEMONTE	593	591	2	0%	
PUGLIA	384	352	32	9%	
SARDEGNA	323	304	19	6%	
SICILIA	383	402	-19	-5%	
TOSCANA	675	575	100	17%	
TRENTINO ALTO ADIGE	114	118	-4	-3%	
UMBRIA	106	109	-3	-3%	
VALLE D'AOSTA	24	19	5	26%	
VENETO	882	865	17	2%	
<b>TOTALI</b>	<b>8.459</b>	<b>8.016</b>	<b>443</b>	<b>6%</b>	

Figura 21– Andamento tesseramento ISTRUTTORI



## DIRIGENTI SOCIETÀ

FIP tesserava ogni anno circa 17 mila dirigenti di Società. Dal 2005/2006 il tesseramento dei dirigenti ha conosciuto una forte crescita fino ad arrivare a 21,7 mila dirigenti nell'anno sportivo 2009/2010. Negli anni successivi, invece, si è verificata una flessione del tesseramento.

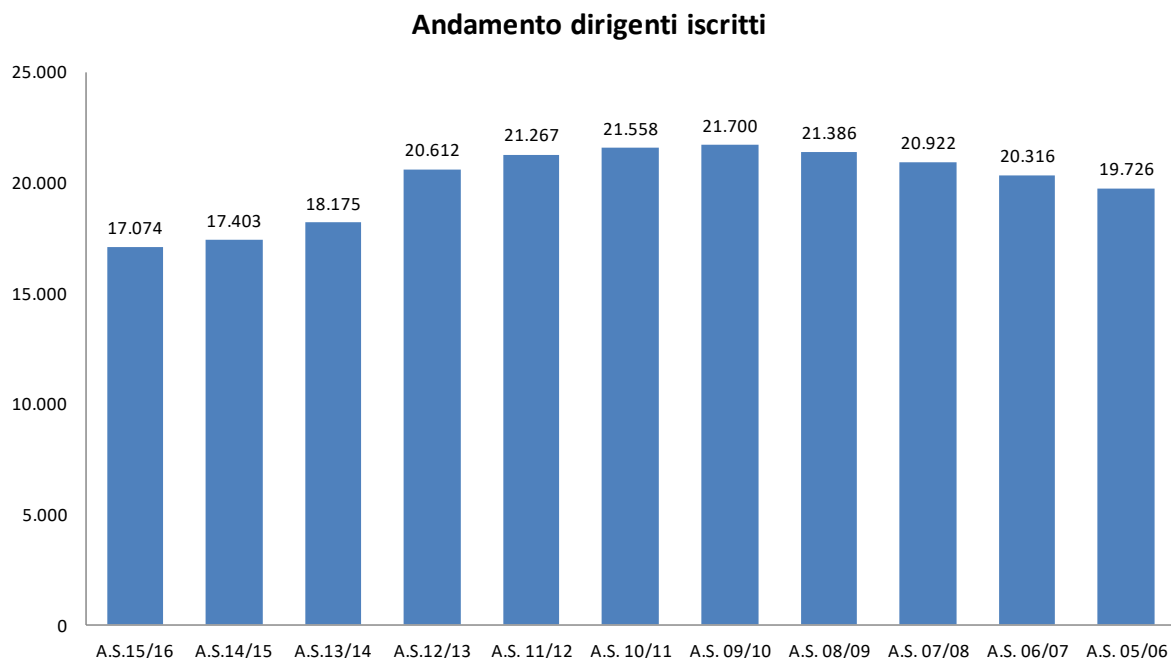


Figura 22– Andamento tesseramento DIRIGENTI

Di seguito il dettaglio dei tesseramenti su base regionale.

Analisi andamento tesseramenti dirigenti per regione					
Regione	Anno Sportivo 15/16	Anno Sportivo 14/15	Differenza	Andamento periodo	
ABRUZZO	340	340	0	0%	
BASILICATA	107	121	-14	-12%	
CALABRIA	303	292	11	4%	
CAMPANIA	932	1.002	-70	-7%	
EMILIA ROMAGNA	1.635	1.677	-42	-3%	
FRIULI VENEZIA GIULIA	796	788	8	1%	
LAZIO	1.055	1.079	-24	-2%	
LIGURIA	363	390	-27	-7%	
LOMBARDIA	3.641	3.676	-35	-1%	
MARCHE	785	868	-83	-10%	
MOLISE	62	67	-5	-7%	
PIEMONTE	1.052	1.084	-32	-3%	
PUGLIA	819	866	-47	-5%	
SARDEGNA	481	492	-11	-2%	
SICILIA	719	692	27	4%	
TOSCANA	1.655	1.614	41	3%	
TRENTINO ALTO ADIGE	190	195	-5	-3%	
UMBRIA	254	271	-17	-6%	
VALLE D'AOSTA	36	41	-5	-12%	
VENETO	1.849	1.848	1	0%	
<b>TOTALI</b>	<b>17.074</b>	<b>17.403</b>	<b>-329</b>	<b>-2%</b>	

Figura 23– Andamento tesseramento DIRIGENTI

## Allenatori e preparatori fisici

Risultano tesserati in Federazione quasi 14 mila allenatori. Dal 2005/2006 il tesseramento degli allenatori ha conosciuto una crescita fino al 2007/2008, sperimentando successivamente una flessione. Comunque il dato relativo all'anno 2015/2016 risulta ulteriormente in crescita rispetto al dato del 2014/2015

### Andamento allenatori tesserati

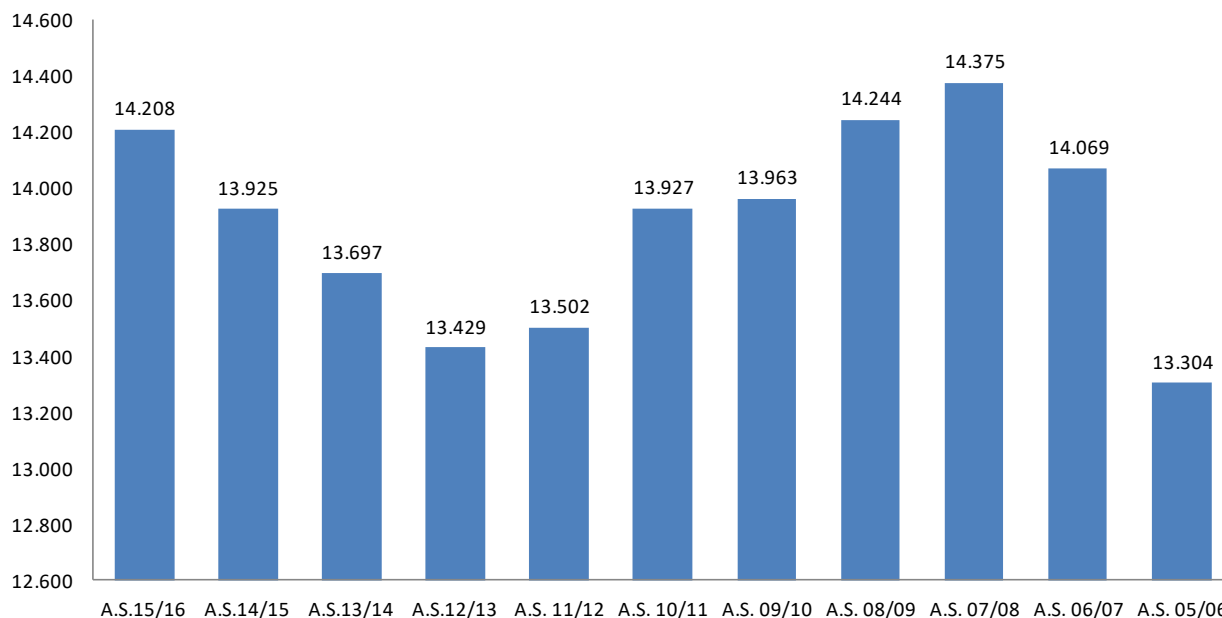


Figura 24– Andamento tesseramento ALLENATORI

Di seguito il dettaglio dei tesseramenti su base regionale.

Analisi andamento tesseramenti allenatori per regione				
Regione	Anno Sportivo 15/16	Anno Sportivo 14/15	Differenza	Andamento periodo
ABRUZZO	281	260	21	8%
BASILICATA	85	85	0	0%
CALABRIA	180	190	-10	-5%
CAMPANIA	894	875	19	2%
EMILIA ROMAGNA	1.582	1545	37	2%
FRIULI VENEZIA GIULIA	673	699	-26	-4%
LAZIO	1.066	1020	46	5%
LIGURIA	298	320	-22	-7%
LOMBARDIA	3.060	3088	-28	-1%
MARCHE	537	533	4	1%
MOLISE	58	47	11	23%
PIEMONTE	916	908	8	1%
PUGLIA	637	597	40	7%
SARDEGNA	455	406	49	12%
SICILIA	535	504	31	6%
TOSCANA	1.101	1054	47	4%
TRENTINO ALTO ADIGE	176	171	5	3%
UMBRIA	207	188	19	10%
VALLE D'AOSTA	26	24	2	8%
VENETO	1.441	1411	30	2%
<b>TOTALI</b>	<b>14.208</b>	<b>13.925</b>	<b>283</b>	<b>2%</b>

Figura 25– Andamento tesseramento ALLENATORI

Nel periodo considerato si assiste ad una forte crescita del tesseramento di preparatori fisici passati da 126 nell'anno sportivo 2005/2006 a 406 nell'anno sportivo 2015/2016.

### Andamento preparatori fisici

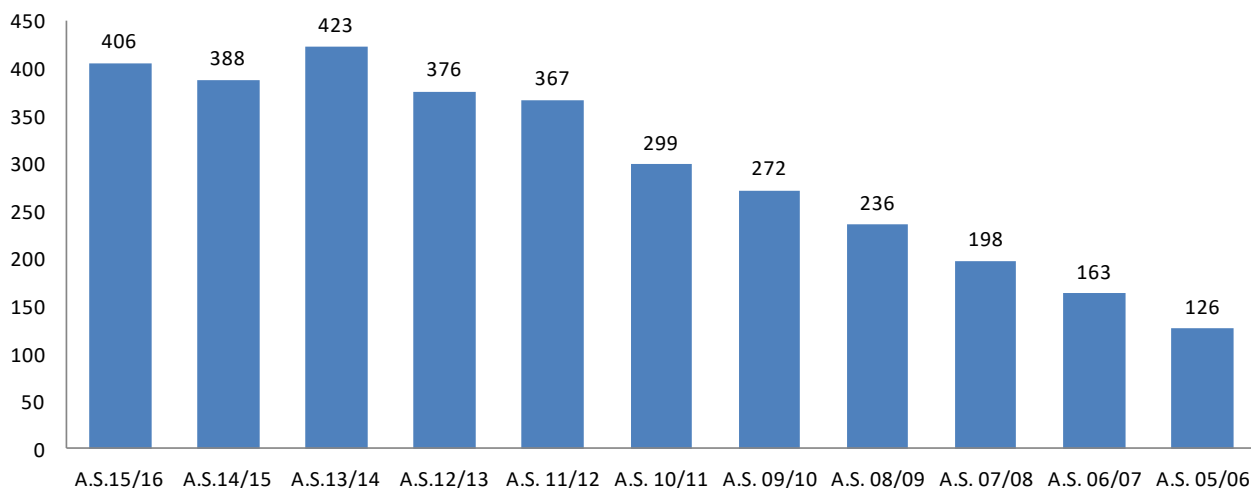


Figura 26– Andamento tesseramento PREPARATORI FISICI

Di seguito il dettaglio dei tesseramenti su base regionale.

Analisi andamento tesseramenti preparatori fisici per regione					
Regione	Anno Sportivo 15/16	Anno Sportivo 14/15	Differenza	Andamento periodo	
ABRUZZO	11	13	-2	-15%	
BASILICATA	4	5	-1	-20%	
CALABRIA	4	5	-1	-20%	
CAMPANIA	22	24	-2	-8%	
EMILIA ROMAGNA	43	42	1	2%	
FRIULI VENEZIA GIULIA	16	15	1	7%	
LAZIO	34	34	0	0%	
LIGURIA	4	6	-2	-33%	
LOMBARDIA	62	51	11	22%	
MARCHE	21	22	-1	-5%	
MOLISE	3	3	0	0%	
PIEMONTE	35	32	3	9%	
PUGLIA	26	22	4	18%	
SARDEGNA	10	10	0	0%	
SICILIA	17	15	2	13%	
TOSCANA	34	34	0	0%	
TRENTINO ALTO ADIGE	6	5	1	20%	
UMBRIA	11	12	-1	-8%	
VALLE D'AOSTA	2	1	1	100%	
VENETO	41	37	4	11%	
<b>TOTALI</b>	<b>406</b>	<b>388</b>	<b>18</b>	<b>5%</b>	

Figura 27– Andamento tesseramento PREPARATORI FISICI

## ARBITRI E UFFICIALI DI CAMPO

FIP nel 2015/2016 presenta arbitri tesserati pari a 6.874. Il dato risulta stabile rispetto all'anno sportivo 2014/2015.

### Andamento tesseramento arbitri

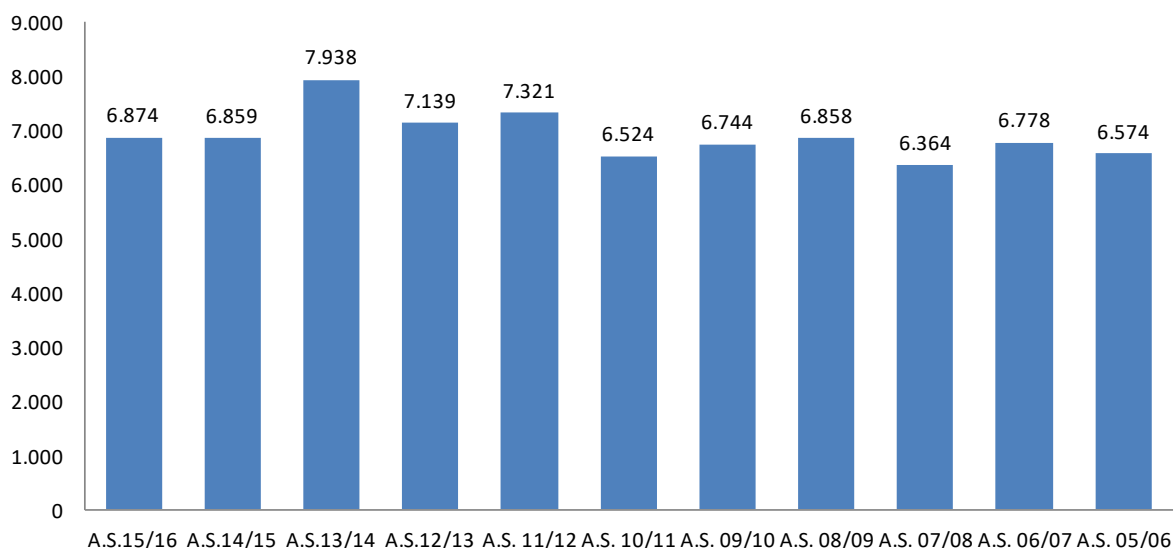


Figura 28– Andamento tesseramento ARBITRI

Di seguito il dettaglio dei tesseramenti su base regionale.

Analisi andamento tesseramenti arbitri per regione					
Regione	Anno Sportivo 15/16	Anno Sportivo 14/15	Differenza ultimo anno	Andamento ultimo anno	
ABRUZZO	133	133	0	0%	
BASILICATA	79	124	-45	-36%	
CALABRIA	128	114	14	12%	
CAMPANIA	449	428	21	5%	
EMILIA ROMAGNA	689	671	18	3%	
FRIULI VENEZIA GIULIA	305	304	1	0%	
LAZIO	511	495	16	3%	
LIGURIA	211	202	9	4%	
LOMBARDIA	1074	1075	-1	0%	
MARCHE	297	349	-52	-15%	
MOLISE	24	41	-17	-41%	
PIEMONTE	391	437	-46	-11%	
PUGLIA	340	371	-31	-8%	
SARDEGNA	177	192	-15	-8%	
SICILIA	613	494	119	24%	
TOSCANA	450	501	-51	-10%	
TRENTINO ALTO ADIGE	178	122	56	46%	
UMBRIA	90	88	2	2%	
VALLE D'AOSTA	26	29	-3	-10%	
VENETO	709	689	20	3%	
<b>TOTALI</b>	<b>6.874</b>	<b>6.859</b>	<b>15</b>	<b>0%</b>	

Figura 29– Andamento tesseramento ARBITRI

Risultano tesserati alla Federazione 3.410 ufficiali di campo. Il dato si presenta in diminuzione rispetto all'anno sportivo 2014/2015 e in crescita rispetto all'anno sportivo 2005/2006 punto di partenza della serie decennale analizzata.

### Andamento Ufficiali di campo

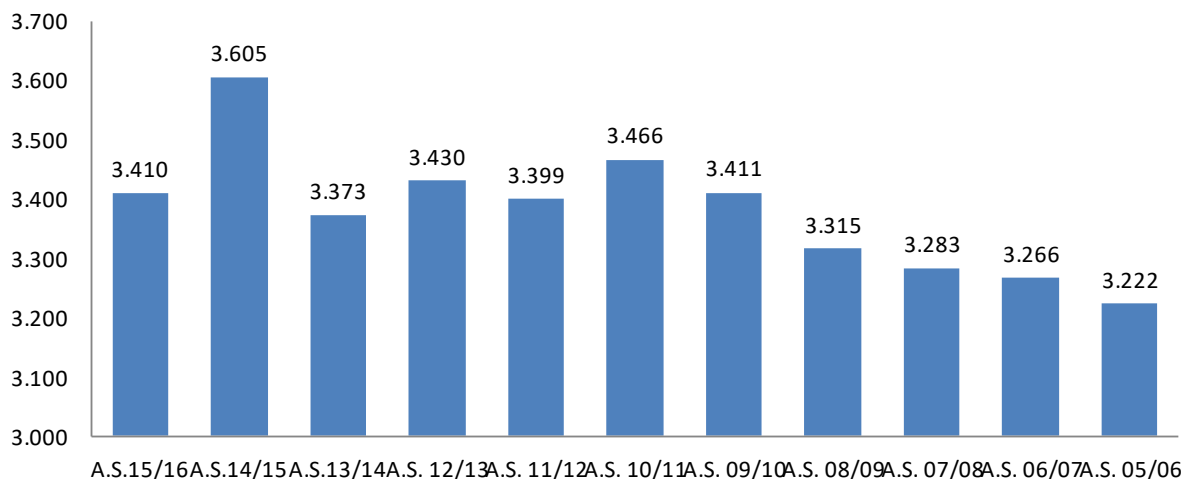


Figura 30– Andamento tesseramento UDC

Di seguito il dettaglio dei tesseramenti su base regionale.

Analisi andamento tesseramenti UDC per regione					
Regione	Anno Sportivo 15/16	Anno Sportivo 14/15	Differenza	Andamento periodo	
ABRUZZO	65	55	10	18%	
BASILICATA	40	34	6	18%	
CALABRIA	106	128	-22	-17%	
CAMPANIA	216	271	-55	-20%	
EMILIA ROMAGNA	401	415	-14	-3%	
FRIULI VENEZIA GIULIA	200	204	-4	-2%	
LAZIO	204	201	3	1%	
LIGURIA	90	93	-3	-3%	
LOMBARDIA	359	384	-25	-7%	
MARCHE	222	175	47	27%	
MOLISE	6	16	-10	-63%	
PIEMONTE	256	297	-41	-14%	
PUGLIA	185	198	-13	-7%	
SARDEGNA	101	125	-24	-19%	
SICILIA	172	154	18	12%	
TOSCANA	427	478	-51	-11%	
TRENTINO ALTO ADIGE	70	72	-2	-3%	
UMBRIA	65	77	-12	-16%	
VALLE D'AOSTA	17	20	-3	-15%	
VENETO	208	208	0	0%	
<b>TOTALI</b>	<b>3.410</b>	<b>3.605</b>	<b>-195</b>	<b>-5%</b>	

Figura 31– Andamento tesseramento UDC

## ANDAMENTO AFFILIAZIONI E ADESIONI

FIP nel 2015/2016 ha potuto contare su 3.251 Società affiliate e 2.484 Centri Minibasket. I dati si presentano, rispetto allo scorso anno sportivo, in diminuzione sia nel numero di Società e di centri minibasket.

Andamento affiliazioni e adesioni MB				
Descrizione	A.S. 15/16	A.S. 14/15	Differenza	Diff %
Società	3.251	3.349	-98	-3%
Centri Minibasket	2.484	2.498	-14	-1%

Figura 32– Andamento AFFILIAZIONI-ADESIONI

Di seguito il dettaglio delle affiliazioni su base regionale.

Analisi andamento affiliazioni per regione					
Regione	Anno Sportivo 15/16	Anno Sportivo 14/15	Differenza	Andamento periodo	
ABRUZZO	69	65	4	6%	
BASILICATA	32	36	-4	-11%	
CALABRIA	79	79	0	0%	
CAMPANIA	229	243	-14	-6%	
EMILIA ROMAGNA	324	327	-3	-1%	
FRIULI VENEZIA GIULIA	129	131	-2	-2%	
LAZIO	250	253	-3	-1%	
LIGURIA	70	78	-8	-10%	
LOMBARDIA	626	653	-27	-4%	
MARCHE	139	153	-14	-9%	
MOLISE	17	18	-1	-6%	
PIEMONTE	181	191	-10	-5%	
PUGLIA	196	210	-14	-7%	
SARDEGNA	113	112	1	1%	
SICILIA	183	179	4	2%	
TOSCANA	209	201	8	4%	
TRENTINO ALTO ADIGE	41	38	3	8%	
UMBRIA	47	49	-2	-4%	
VALLE D'AOSTA	6	6	0	0%	
VENETO	311	327	-16	-5%	
<b>TOTALI</b>	<b>3.251</b>	<b>3.349</b>	<b>-98</b>	<b>-3%</b>	

Figura 33– Andamento AFFILIAZIONI

Di seguito il dettaglio delle adesioni su base regionale.

Analisi andamento adesioni centri minibasket per regione				
Regione	Anno Sportivo 15/16	Anno Sportivo 14/15	Differenza	Andamento periodo
ABRUZZO	51	49	2	4%
BASILICATA	23	26	-3	-12%
CALABRIA	55	60	-5	-8%
CAMPANIA	200	200	0	0%
EMILIA ROMAGNA	211	209	2	1%
FRIULI VENEZIA GIULIA	101	101	0	0%
LAZIO	196	198	-2	-1%
LIGURIA	65	65	0	0%
LOMBARDIA	455	465	-10	-2%
MARCHE	80	75	5	7%
MOLISE	10	11	-1	-9%
PIEMONTE	135	140	-5	-4%
PUGLIA	168	168	0	0%
SARDEGNA	107	96	11	11%
SICILIA	162	154	8	5%
TOSCANA	148	144	4	3%
TRENTINO ALTO ADIGE	27	27	0	0%
UMBRIA	29	33	-4	-12%
VALLE D'AOSTA	3	4	-1	-25%
VENETO	258	273	-15	-5%
<b>TOTALI</b>	<b>2.484</b>	<b>2.498</b>	<b>-14</b>	<b>-1%</b>

Figura 34– Andamento ADESIONI



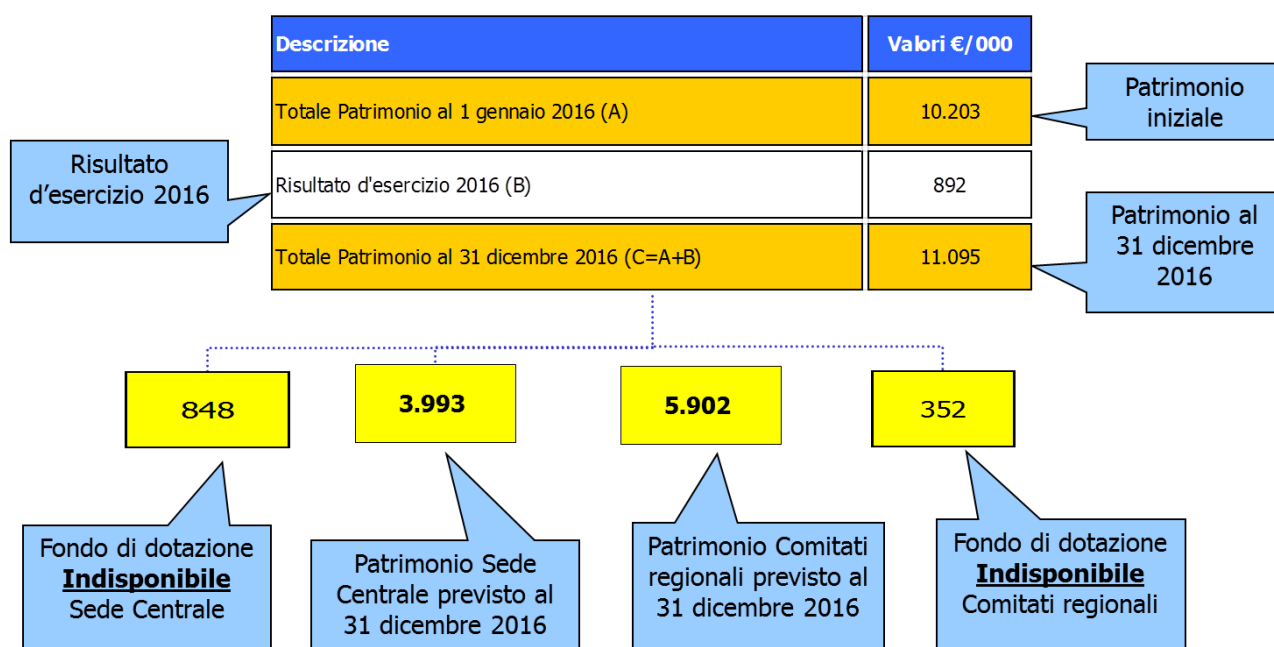


## RISULTATO ECONOMICO E PROPOSTE AL CONSIGLIO FEDERALE

Concludendo si evidenzia che il Bilancio d'esercizio 2016 chiude con un risultato positivo di 892 €/000.

In virtù di tale risultato la Federazione dispone di un patrimonio al 31 dicembre 2016 pari a 11.095 €/000, di cui 1.200 €/000 (848 €/000 relativi alla Sede e 352 €/000 relativi ai Comitati regionali) a titolo di fondo di dotazione indisponibile, 3.993 €/000 a titolo di patrimonio presso la Sede Centrale e 5.902 €/000 a titolo di patrimonio presso i Comitati regionali.

### Dinamica e composizione del Patrimonio FIP



Situazione Patrimoniale FIP

Figura 35 – Dinamica e composizione patrimonio FIP

In merito all'utile dell'esercizio 2016 pari ad 892 €/000 euro si propone l'incremento delle riserve.

IL PRESIDENTE FEDERALE  
(Giovanni Petrucci)

## RELAZIONE DEL COLLEGIO DEI REVISORI DEI CONTI AL BILANCIO D'ESERCIZIO CONSUNTIVO AL 31 DICEMBRE 2016

**Premessa generale:**

Con riferimento alla data di convocazione del Consiglio Federale oltre il termine del 30 Aprile previsto dallo Statuto, il Collegio prende atto che il differimento al 12 Maggio 2017, dovuto ad impegni istituzionali inderogabili è stato autorizzato dal Coni – Uffici Servizi Amministrativi in data 19 Aprile 2017.

Come previsto dall'art.63 c. 6 dello Statuto, a partire dall'esercizio 2016 il Bilancio della Federazione è obbligatoriamente sottoposto a revisione da parte di primaria società di revisione; nel nostro caso da Reconta Ernst & Young. Al riguardo il Collegio deve purtroppo sottolineare il mancato adeguamento dello Statuto, peraltro più volte sollecitato, volto alla regolamentazione e definizione delle rispettive competenze tra l'organo di controllo investito attualmente anche del controllo contabile e l'attività della Società di Revisione. Tale situazione di incertezza ha fatto sì che nella presente circostanza non è stato possibile ottenere preventivamente da parte della Società di Revisione copia della sua relazione al Bilancio 2016, ma solo una assicurazione verbale che la stessa sarà "clean" cioè priva rilievi negativi.

Tutto ciò premesso, in ottemperanza al mandato ricevuto, e con riferimento alle proprie competenze, il Collegio espone quanto di seguito riportato.

**Controllo di legittimità della gestione amministrativa**

- Nel corso dell'esercizio il Collegio ha partecipato a tutte le riunioni del Consiglio Federale nelle quali, in relazione alle operazioni deliberate non sono state riscontrate violazioni della legge o dello Statuto nel rispetto dei corretti principi di amministrazione;
- Nelle periodiche riunioni trimestrali, il Collegio oltre a verificare la consistenza di cassa ed effettuare la riconciliazione dei saldi bancari, ha costantemente acquisito dai responsabili dell'Ufficio Amministrativo, informazioni sull'andamento della gestione e la sua prevedibile evoluzione; per le operazioni di maggior rilievo, per dimensioni e caratteristiche, sono state chieste ed ottenute delucidazioni e approfondimenti sui quali non ci sono particolari osservazioni da riferire;
- Abbiamo verificato e vigilato sull'adeguatezza e sul funzionamento del sistema amministrativo contabile nonché sull'affidabilità di quest'ultimo a rappresentare correttamente i fatti di gestione; particolare attenzione è stata rivolta alle procedure di consolidamento dei dati provenienti dalla struttura territoriale. I riscontri effettuati hanno fornito esito positivo.

**Controllo contabile – bilancio d'esercizio.**

- Il Bilancio al 31/12/2016, predisposto dagli uffici amministrativi nel rispetto del termine previsto dallo Statuto, recepisce le importanti novità introdotte dal d.lgs. 139/2015 rese obbligatorie con decorrenza 01/01/2016 e dettagliatamente riportate nella parte descrittiva iniziale della Nota Integrativa.
- Il prospetto di bilancio in esame, comprende la situazione patrimoniale, il conto economico, la nota integrativa e il rendiconto finanziario: i valori contabili che lo compongono possono essere così riepilogati:

STATO PATRIMONIALE

<b>Attività</b>	€ 27.101.951	
<b>Passività e Fondi</b>	€ <u>26.209.728</u>	
<b>Risultato d'esercizio</b>		€ ( 892.223)

CONTO ECONOMICO

**Valore della produzione**

Attività centrale	€ 29.754.616	
Struttura Territoriale	€ <u>10.223.401</u>	
		€ 39.978.017

**Costo della produzione**

Costi attività sportiva centrale	€ 18.606.468	
Costi attività sportiva territoriale	€ <u>8.384.512</u>	
		€ (26.990.980)

**Costi funzionamento e generali**

Attività centrale	€ 8.256.914	
Struttura Territoriale	€ <u>2.639.531</u>	
		€ (10.896.445)

Accantonamenti	€	(210.064)
----------------	---	-----------

Oneri diversi di gestione	€	(732.377)
---------------------------	---	-----------

<b><u>Costi della produzione</u></b>	€	(38.829.866)
--------------------------------------	---	--------------

<b><u>Differenza valore e costi della produzione</u></b>	€	1.148.151
--	---	-----------

Proventi e oneri finanziari	€	12.697
Imposte sul reddito	€	(268.625)
<b><u>Risultato d'esercizio</u></b>	€	<b>892.223</b>

---

Con riferimento alle voci sopra riportate, il Collegio ne attesta l'esattezza e la corrispondenza ai saldi delle scritture contabili.

Riguardo ai criteri di valutazione adottati e dettagliatamente esposti nella nota integrativa, a cui si rimanda, il Collegio, ne garantisce la corretta applicazione.

In conclusione, il Collegio esprime parere favorevole all'approvazione del Bilancio al 31/12/2016 così come predisposto, concordando altresì con la proposta del Presidente dell'accantonamento dell'utile d'esercizio di € 892.223 ad incremento delle riserve. Conseguentemente il Patrimonio FIP al 31/12/2016 ammonta ad € 11.095.000 comprensivo del fondo di dotazione pari ad € 1.200.000.

Roma 8 Maggio 2017

Il collegio dei Revisori dei Conti

Claudio Bruni (presidente) .....

Salvatore Gucci (componente) .....

Alfredo Dicaprio (componente) .....



## NOTA INTEGRATIVA AL BILANCIO AL 31 DICEMBRE 2016

## PREMESSA

Il presente bilancio è stato predisposto in conformità agli schemi ed ai principi e criteri per la formulazione del regolamento di contabilità delle FSN e DSA emanati dal CONI e al regolamento di amministrazione della Federazione i quali recepiscono le indicazioni previste dal D.Lgs 18 agosto 2015 n.139. In particolare sono state recepite le indicazioni emanate dal CONI con circolare del CONI – servizi amministrativi – protocollo n. 646 del 27 ottobre 2016.

Il bilancio d'esercizio al 31 dicembre 2016 è costituito dallo stato patrimoniale, dal conto economico, dalla nota integrativa e dal rendiconto finanziario.

Il bilancio è comprensivo dei valori patrimoniali ed economici dei Comitati Territoriali.

Il bilancio è stato redatto in unità di euro e senza cifre decimali, mentre la presente nota integrativa, ove non diversamente indicato, è espressa in migliaia di euro.

Il presente bilancio è stato assoggettato a revisione contabile da parte del Collegio dei Revisori e a revisione dalla EY S.p.A..

## Novità introdotte dal D.lgs. 139/2015 e revisione dei Principi Contabili (OIC)

In attuazione della direttiva europea 2013/34/UE, il 4 settembre 2015 è stata pubblicato in Gazzetta Ufficiale il D.lgs. 139/2015 che ha introdotto importanti novità relativamente ai principi di redazione del bilancio, ai criteri di valutazione, agli schemi di bilancio e al contenuto della nota integrativa.

Tali novità hanno richiesto una sostanziale revisione di una parte dei Principi Contabili elaborati dall'OIC la cui versione aggiornata è stata resa ufficialmente disponibile alla fine del mese di Dicembre 2016.

Le disposizioni del predetto D.lgs. sono entrate in vigore a partire dal 1 gennaio 2016 e sono applicabili ai bilanci relativi agli esercizi finanziari aventi inizio a partire da quella data, come quello in commento nella presente Nota Integrativa.

I dati relativi all'esercizio chiuso al 31 dicembre 2015 e contenuti nel bilancio chiuso per il medesimo periodo ed oggetto di approvazione da parte dell'assemblea, per quanto concerne in particolare la riclassificazione degli oneri e proventi straordinari, sono stati riesposti al fine di garantire la comparabilità con i dati relativi al bilancio chiuso al 31 dicembre 2016.

La riesposizione di tali valori si è resa necessaria in seguito alla modifica dei principi contabili nazionali a decorrere, come detto in precedenza, dal 1 gennaio 2016.

Si rimanda ai commenti di dettaglio nella sezione relativa al conto economico per l'informativa relativa alle riclassifiche.

## Principi di redazione

Il bilancio dell'esercizio chiuso al 31 dicembre 2016 è stato redatto in conformità agli schemi ed ai principi e criteri per la formulazione del regolamento di contabilità delle FSN e DSA emanati dal CONI i quali fanno a loro volta riferimento, alla normativa del Codice Civile, così come modificata dal D. Lgs. 18 agosto 2015, n.139, interpretata dai principi contabili italiani emanati dall'Organismo Italiano di Contabilità ("OIC") in vigore per i bilanci chiusi al 31 dicembre 2016 emanati in via definitiva il 22 dicembre 2016. In particolare sono state recepite le indicazioni emanate dal CONI con circolare del CONI – servizi amministrativi – protocollo n. 646 del 27 ottobre 2016.

Le informazioni richieste da specifiche disposizioni di legge sono risultate sufficienti a dare una rappresentazione veritiera e corretta dell'andamento della Federazione.

Lo stato patrimoniale ed il conto economico esprimono la comparazione dei valori relativi al presente esercizio con quelli relativi al precedente esercizio; non si è reso necessario, ai fini della comprensione del bilancio, evidenziare nella presente nota integrativa le voci di appartenenza degli elementi dello stato patrimoniale che ricadono sotto più voci dello schema di legge.



Nella predisposizione del bilancio la Federazione non ha ricorso a deroghe nell'applicazione dei principi e criteri di cui sopra. Inoltre, nella redazione del bilancio non sono state effettuate compensazioni tra partite. In ordine alle deroghe si precisa che, gli schemi di bilancio utilizzati, espressamente richiesti dal CONI, che esercita il controllo e la vigilanza sulle Federazioni Sportive Nazionali, derogano rispetto a quanto stabilito dal Codice Civile. Infatti, lo schema di bilancio d'esercizio ha l'obiettivo di pervenire a un comportamento uniforme da parte dei soggetti destinatari del regolamento di amministrazione delle FSN, attraverso l'utilizzo di un piano dei conti predisposto dal C.O.N.I..

In conformità delle disposizioni di legge relative a specifiche voci dello stato patrimoniale, si precisa la corretta rilevazione in ordine a individuazione e classificazione.

I principi contabili sono modificati rispetto all'esercizio precedente, in applicazione del D. Lgs. 18 agosto 2015, n.139, interpretato dai principi contabili italiani emanati dall'Organismo Italiano di Contabilità ("OIC") in vigore per i bilanci chiusi al 31 dicembre 2016 emanati in via definitiva il 22 dicembre 2016. Per questo motivo, si è proceduto ad una riesposizione dei valori contenuti nel bilancio d'esercizio chiuso al 31 dicembre 2015, approvato dal C.O.N.I. in data 24 maggio 2016, al fine di garantire la comparabilità dei valori.

Il presente bilancio è stato redatto coerentemente al seguente sistema di norme contabili generali:

- 1) clausole generali (art. 2423 C.C.);
- 2) principi di redazione del bilancio – o principi generali di valutazione (art. 2423 bis C.C.);
- 3) prescrizione circa forma, struttura e contenuto dello stato patrimoniale e del conto economico (artt. 2423 ter, 2424, 2424bis, 2425, 2425 bis C.C.);
- 4) criteri di valutazione o principi particolari di valutazione (art. 2426 C.C.);
- 5) prescrizioni circa il contenuto della nota integrativa (art. 2427)

## **CRITERI DI VALUTAZIONE**

I criteri di valutazione adottati non sono mutati rispetto a quelli assunti per la predisposizione del bilancio dell'esercizio precedente in ossequio al principio della continuità di applicazione degli stessi e in conformità dei principi e criteri richiamati in premessa.

### ***Immobilizzazioni immateriali***

Sono iscritte al costo di acquisto comprensivo degli eventuali oneri accessori di diretta imputazione. Gli importi sono esposti al netto delle quote di ammortamento, calcolate in misura costante in relazione alla prevista residua possibilità di utilizzazione.

Qualora alla data di chiusura dell'esercizio il valore dovesse risultare durevolmente inferiore al costo iscritto, tale costo viene rettificato mediante apposita svalutazione.

In particolare, la voce in parola è relativa a costi per l'acquisto software e diritti di utilizzazione opere dell'ingegno (in proprietà e relativi alle licenze d'uso) che vengono ammortizzati in cinque anni.

### ***Immobilizzazioni materiali***

#### **Terreni, fabbricati e impianti sportivi**

Sono iscritti al costo di acquisto comprensivo degli eventuali oneri accessori di diretta imputazione. Per i terreni non si provvede a calcolare ammortamenti in quanto beni a vita utile illimitata, per quanto riguarda i fabbricati e gli impianti sportivi l'ammortamento è determinato applicando l'aliquota del 3% ridotta del 50% nel primo anno di utilizzo, per ragioni di semplificazione operativa comunque rispondenti ai principi di rappresentazione veritiera e corretta e della prudenza.

Gli importi sono esposti al netto delle quote di ammortamento, calcolate in misura costante in relazione alla prevista residua possibilità di utilizzazione.

Qualora alla data di chiusura dell'esercizio, il valore dovesse risultare durevolmente inferiore al costo iscritto, tale costo viene rettificato mediante apposita svalutazione.

#### **Altre Immobilizzazioni Materiali**

Sono iscritti al costo di acquisto comprensivo degli eventuali oneri accessori di diretta imputazione. Gli ammortamenti sono stati calcolati a quote costanti sulla base delle aliquote di seguito riportate, che si ritengono rappresentative della vita utile economico - tecnica dei cespiti:

• attrezzature sportive	12,50%
• apparecchiature scientifiche	15%
• mobili e arredi	12%
• automezzi	25%
• macchine d'ufficio ed elettroniche	20%
• Altre immobilizzazioni materiali	20%

Per quanto attiene agli incrementi dell'esercizio, sono state applicate, per ciascuna categoria civilistica, le aliquote ridotte del 50%, per ragioni di semplificazione operativa comunque rispondenti ai principi della verità e della prudenza.

#### **Immobilizzazioni finanziarie**

Le partecipazioni sono iscritte sulla base del criterio del costo di acquisto, rettificato dalle perdite di valore ritenute durevoli alla data di chiusura dell'esercizio.

#### **Crediti e debiti**

I crediti, di qualsiasi natura, sono iscritti al valore nominale, ricondotto al presumibile valore di realizzo attraverso apposito fondo svalutazione crediti portato a diretta diminuzione degli stessi. I debiti sono esposti al loro valore nominale.

#### **Disponibilità liquide**

Le disponibilità liquide sono esposte al valore nominale.

#### **Ratei e risconti**

Sono calcolati secondo il principio della competenza economica e temporale in applicazione del principio di correlazione dei costi e dei ricavi in ragione d'esercizio.

#### **Fondi per rischi ed oneri**

La voce accoglie gli stanziamenti ritenuti congrui per fronteggiare oneri e rischi ragionevolmente prevedibili e di cui non è certo o l'importo o la data di sopravvenienza.

#### **Costi e ricavi**

Sono esposti in bilancio secondo il principio della competenza economico - temporale e della prudenza, con rilevazione dei relativi ratei e risconti.

#### **Imposte**

Le imposte sui redditi sono determinate in base ai calcoli risultanti in applicazione della vigente normativa fiscale.

## ANALISI DELLE VOCI DELLO STATO PATRIMONIALE

### ATTIVO

#### IMMOBILIZZAZIONI

##### *Immobilizzazioni immateriali*

Le immobilizzazioni immateriali ammontano al 31 dicembre 2015 ad €/000 1.320 ed al 31 dicembre 2016 ad €/000 1.221.

Nel seguente prospetto è evidenziata la movimentazione della voce nel corso dell'esercizio:

Categoria	Costo storico (a)			
	31/12/2015	Incrementi	Decrementi	31/12/2016
Software	4.037	378	228	4.187
Opere dell'ingegno	0			0
Migliorie su beni di terzi	0			0
Immobilizzazioni in corso	0			0
Altro	0			0
<b>Totale</b>	<b>4.037</b>	<b>378</b>	<b>228</b>	<b>4.187</b>

Categoria	Fondo ammortamento (b)			
	31/12/2015	Amm.to del periodo	Utilizzo fondo	31/12/2016
Software	2.717	477	228	2.966
Opere dell'ingegno	0			0
Migliorie su beni di terzi	0			0
Altro	0			0
<b>Totale</b>	<b>2.717</b>	<b>477</b>	<b>228</b>	<b>2.966</b>

Categoria	Valore netto contabile (c) = (a - b)	
	31/12/2015	31/12/2016
Software	1.320	1.221
Opere dell'ingegno	0	0
Migliorie su beni di terzi	0	0
Immobilizzazioni in corso	0	0
Altro	0	0
<b>Totale</b>	<b>1.320</b>	<b>1.221</b>

**Gli incrementi dell'esercizio, pari a 378 €/000**, si riferiscono prevalentemente all'integrazione e al completamento del sistema FIPonLINE e alle migliorie degli altri sistemi presenti in federazione.

**I decrementi dell'esercizio, pari a 228 €/000**, ed il relativo utilizzo fondo per pari importo, si riferiscono alla ricognizione dei beni presenti nell'inventario.

### Immobilizzazioni materiali

Le immobilizzazioni materiali ammontano al 31 dicembre 2015 ad €/000 2.416 ed al 31 dicembre 2016 ad €/000 2.696.

Nel seguente prospetto è evidenziata la movimentazione della voce nel corso dell'esercizio:

Categoria	Costo storico (a)			
	31/12/2015	Incrementi	Decrementi	31/12/2016
Fabbricati	2.533	443	0	2.976
Attrezzature sportive ed impianti e strumenti tecnici	135	4	38	101
Apparecchiature scientifiche	114	32	16	130
Mobili e arredi	823	28	114	737
Automezzi	53	0	22	31
Macchine d'ufficio ed elettroniche	1.117	28	213	932
Altro	90	21	16	95
<b>Totale</b>	<b>4.865</b>	<b>556</b>	<b>419</b>	<b>5.002</b>

Categoria	Fondo ammortamento (b)			
	31/12/2015	Amm.to del periodo	Utilizzo fondo	31/12/2016
Fabbricati	517	83	0	600
Attrezzature sportive ed impianti e strumenti tecnici	129	2	36	95
Apparecchiature scientifiche	69	12	6	75
Mobili e arredi	651	41	65	627
Automezzi	34	7	22	19
Macchine d'ufficio ed elettroniche	1.002	42	209	835
Altro	47	11	3	55
<b>Totale</b>	<b>2.449</b>	<b>198</b>	<b>341</b>	<b>2.306</b>

Categoria	Valore netto contabile (c) = (a - b)	
	31/12/2015	31/12/2016
Fabbricati	2.016	2.376
Attrezzature sportive	6	6
Apparecchiature scientifiche	45	55
Mobili e arredi	172	110
Automezzi	19	12
Macchine d'ufficio ed elettroniche	115	97
Altro	43	40
<b>Totale</b>	<b>2.416</b>	<b>2.696</b>

**Gli incrementi dell'esercizio, pari a 556 €/000**, sono riconducibili principalmente a:

- **Fabbricati**: nel corso dell'esercizio è stato acquistato n.1 immobile sito nel comune di Ancona;
- Quanto agli altri beni, gli incrementi si riferiscono alla ordinaria sostituzione di beni obsoleti o vetusti.

**I decrementi dell'esercizio, pari a 419 €/000** si riferiscono alla ricognizione dei beni presenti nell'inventario.

### Immobilizzazioni finanziarie

Le immobilizzazioni finanziarie, ammontano a €/000 3 e non hanno subito movimentazioni nel corso del presente esercizio:

#### Dati società partecipate

Società partecipata	31/12/2015	Incrementi	Decrementi	31/12/2016
FEDERSPORT	3	0	0	3
<b>Totale</b>	<b>3</b>	<b>0</b>	<b>0</b>	<b>3</b>

Società partecipata	Capitale Sociale	Risultato esercizio 2016	Patrimonio Netto al 31.12.2016	Quota di partecipazione
FEDERSPORT	41	-11	30	3,03
<b>Totale</b>	<b>41</b>	<b>-11</b>	<b>30</b>	<b>3,03</b>

#### Attività delle Società partecipate

La società partecipata FEDERSPORT Srl è in liquidazione dal 15 luglio 2014.

#### ATTIVO CIRCOLANTE

##### Crediti

E' di seguito illustrata la composizione dei crediti dell'attivo circolante al 31 dicembre 2016, ripresa poi nei paragrafi successivi per ciascuna delle diverse tipologie di crediti.

	31/12/2016	31/12/2015	Differenza
Crediti vs clienti	1.396	853	543
<i>F.do sval. crediti vs clienti</i>	- 261	- 261	-
<b>Crediti vs clienti netti</b>	<b>1.135</b>	<b>592</b>	<b>543</b>
Crediti vs Altri soggetti	10.857	13.526	- 2.669
Crediti vs Enti	10	5	5
Crediti vs Erario	10	45	- 35
Crediti vs CONI	442	272	170
Crediti vs Partecipate			-
Altri crediti			-
<i>F.do sval. crediti vs Altri</i>	- 2.880	- 2.758	- 122
<b>Crediti vs Altri netti</b>	<b>8.439</b>	<b>11.090</b>	<b>- 2.651</b>

Totale crediti	12.715	14.701	- 1.986
<i>Totale fondo svalutazione crediti</i>	- 3.141	- 3.019	- 122
<b>Totale crediti netti</b>	<b>9.574</b>	<b>11.682</b>	- <b>2.108</b>

	31/12/2016	31/12/2015	Differenza
Crediti vs. clienti sede centrale	1.146	662	484
Crediti vs. clienti propri dei Comitati (con autonomia contabile)	-	-	-
Fatture da emettere	249	192	57
<b>Crediti vs. clienti</b>	<b>1.395</b>	<b>854</b>	<b>541</b>
<i>F.do sval. crediti vs clienti</i>	- 261	- 261	-
<b>Crediti vs clienti netti</b>	<b>1.134</b>	<b>593</b>	<b>541</b>

Le fatture da emettere sono imputabili a prestazioni svolte nei confronti di:

- RCS per contratti di sponsorizzazione sottoscritti pari ad **€/000 197** comprensivo della quota di partecipazione all'utile del Torneo Preolimpico 2016 di €/000 15;
- RCS Mediagroup per contratto di sponsorizzazione Gazzetta dello Sport per **€/000 9**;
- Ad Advanced per royalty su fatturato anno 2015 pari ad **€/000 27**;
- EDB Media per contratto di sponsorizzazione pari ad **€/000 15**;
- Calzetti Roberto Editore Srl per **€/000 1**.

I Comitati territoriali non presentano crediti verso clienti.

Il Fondo svalutazione crediti, che non ha subito movimentazioni nel corso del periodo, ammonta a €/000 261 ed è così suddiviso:

- Sclock Srl.	€/000 30
- Maffè Pubblicità	€/000 11
- Sport Silenziosi	€/000 21
- Associazione Eventi	€/000 42
- Bacamul SpA	€/000 22
- Associazione Sabina	€/000 18
- EDB Media Srl	€/000 116

### Crediti verso Altri soggetti

	31/12/2016	31/12/2015	Differenza
<i>Crediti vs Società e Ass.ni sportive</i>	9.137	8.882	255
<i>Crediti vs Altri propri dei Comitati (con autonomia contabile)</i>	1.016	1.177	-161
<i>Anticipi a Funzionari Delegati</i>	2	1	1
<i>Depositi cauzionali</i>	2	302	-300
<b><i>Crediti vs Altri soggetti</i></b>	<b>10.157</b>	<b>10.362</b>	<b>-205</b>
<i>F.do sval. crediti vs Altri</i>	-2.880	-2.758	-122
<b><i>Crediti vs Altri soggetti netti</i></b>	<b>7.277</b>	<b>7.604</b>	<b>-327</b>

Relativamente alla gestione dei crediti la federazione evidenzia la corrispondenza degli stessi con i dati risultanti dalle contabilità sezionali. L'analisi in base all'anzianità dei crediti trova riscontro nell'allegato n.1.

Il Fondo svalutazione crediti ammonta a €/000 2.880, così composto:

- con riferimento alla sede il fondo pari ad €/000 2.444 è stato utilizzato per €/000 55 ed è stato incrementato con accantonamenti per €/000 87;
- con riferimento al territorio il fondo pari ad €/000 436 è stato utilizzato per €/000 34 ed è stato incrementato con accantonamenti per €/000 123.

I crediti oggetto di accantonamento al fondo di svalutazione sono quelli relativi alle società non riaffiliate dalla stagione sportiva 2006/2007 alla stagione sportiva 2015/2016.

I crediti verso società non riaffiliate da oltre dieci anni sono stati eliminati mediante utilizzo del relativo fondo svalutazione.

### Crediti verso Erario, CONI, Società partecipate e Altri crediti

I crediti verso CONI riguardano i contributi di competenza del 2016, il cui incasso è avvenuto entro il mese di marzo 2017.

#### **Attività finanziarie che non costituiscono immobilizzazioni**

Le attività finanziarie al 31.12.2016 ammontano ad €/000 1.001 e mostrano un decremento di €/000 1.361 rispetto all'esercizio precedente dovuto allo svincolo del conto BNL 415000 per far fronte ai pagamenti ordinari.

#### **Disponibilità liquide**

Sono di seguito elencati tutti i conti correnti bancari e postali in essere al 31 dicembre 2016 per la Sede centrale e le Strutture territoriali con le relative giacenze, oltre che le eventuali giacenze di cassa contante:

Descrizione conto	N° conto corrente	31/12/2016	31/12/2015	Differenza
Conto ordinario	c/c BNL n. 10119	5967	2239	3728
Conto risorse umane	c/c BNL n. 197	1022	888	134
Conto tesseramento e societa'	c/c CREVAL n.7742	267	127	140
Conto Progetto Agisco	c/c BNL 908	9	11	-2
Conto arbitri	c/c BNL 996	15	164	-149
Conto Appalti/Commesse Pubbliche	c/c BNL 1008	0	0	0
Cassa contanti		0	0	0
<b>Totale disponibilità liquide Sede centrale</b>		<b>7.280</b>	<b>3.429</b>	<b>3.851</b>

Comitato Regionale AB	c/c postale	0	1	-1
Comitato Regionale AB	c/c UNICREDIT	81	52	29
Comitato Regionale AB	CARTA DI CREDITO PREPAGATA	1	2	-1
Comitato Regionale AO	c/c UNICREDIT	14	7	7
Comitato Regionale BA	c/c BANCA APULIA	12	12	0
Comitato Regionale BZ	c/c CASSA DI RISPARMIO SPARKASSE	24	24	0
Comitato Regionale CA	c/c postale	3	5	-2
Comitato Regionale CA	c/c BNL	23	19	4
Comitato Regionale CA	CARTA DI CREDITO PREPAGATA (CS)	0	0	0
Comitato Regionale CA	CARTA DI CREDITO PREPAGATA (CZ)	1	1	0
Comitato Regionale CM	Conto Corrente Postale SALERNO (RCM)	0	-1	-1
Comitato Regionale CM	c/c CREDEM	0	1	-1
Comitato Regionale CM	c/c BNL NEW	97	147	-50
Comitato Regionale EM	c/c UNIPOL BANCA n.20757	547	316	231
Comitato Regionale EM	CARTA PREPAG.5530 PR (REM)	0	0	0
Comitato Regionale EM	CARTA PREPAG.5522 PC (REM)	0	0	0
Comitato Regionale EM	CARTA PREPAG.5597 BO (REM)	0	0	0
Comitato Regionale EM	CARTA PREPAG.3769 NUOVA BO	1	2	-1
Comitato Regionale EM	CARTA PREPAG.4033 NUOVA PC	0	0	0



Comitato Regionale EM	CARTA PREPAG.6828 NUOVA PR	0	0	0
Comitato Regionale EM	CARTA PREPAG.5996 NUOVA MO	0	0	0
Comitato Regionale EM	CARTA PREPAG.0876 NUOVA RA	0	0	0
Comitato Regionale EM	CARTA PREPAG.3086 NUOVA RN	0	0	0
Comitato Regionale EM	CARTA PREPAG.9826 NUOVA FC	0	0	0
Comitato Regionale EM	CARTA PREPAG.4806 NUOVA RE	0	0	0
Comitato Regionale EM	CARTA PREPAG.1482 NUOVA FE	0	0	0
Comitato Regionale EM	CARTA PREPAG.4433 RE	0		0
Comitato Regionale EM	BANCA AGCI	5	60	-55
Comitato Regionale FR	c/c postale	16	16	0
Comitato Regionale FR	c/c BANCA POP. FRIULADRIA	0	0	0
Comitato Regionale FR	c/c CARI FVG	480	470	10
Comitato Regionale FR	CARTA PREPAID Delegato GO	0	0	0
Comitato Regionale FR	CARTA PREPAID Presidente CP UD	0	0	0
Comitato Regionale FR	CARTA PREPAID Presidente CP PN	0	0	0
Comitato Regionale LA	c/c postale	0	7	-7
Comitato Regionale LA	c/c CREVAL	147	71	76
Comitato Regionale LA	c/c CREDEM	20	37	-17
Comitato Regionale LA	CARTA PREPAGATA N. 652921 (RLA)	1	0	1
Comitato Regionale LA	CARTA PREPAGATA N. 662143 RI (RLA)	0	0	0
Comitato Regionale LA	CARTA PREPAGATA N. 662142 FR (RLA)	0	0	0
Comitato Regionale LA	CARTA PREPAGATA N. 662141 VT (RLA)	0	0	0
Comitato Regionale LA	CARTA PREPAGATA N. 662140 LT (RLA)	0	0	0
Comitato Regionale LI	c/c BNL n.11017	0	0	0
Comitato Regionale LI	c/c BNL n.17880	230	181	49
Comitato Regionale LI	CARTA DI CREDITO (RLI)	2	2	0
Comitato Regionale LO	c/c BNL	48	288	-240
Comitato Regionale LO	c/c CREVAL	0	19	-19
Comitato Regionale LO	UBI BANCA POPOLARE BERGAMO	1743	1188	555

Comitato Regionale LO	BNL Como - CP Como	0	6	-6
Comitato Regionale MA	c/c BANCA PROSSIMA	143	315	-172
Comitato Regionale MA	BANCA PROSSIMA PS (RMA)	1	1	0
Comitato Regionale MA	BANCA PROSSIMA FM (RMA)	0	0	0
Comitato Regionale MA	BANCA PROSSIMA MC (RMA)	0	1	-1
Comitato Regionale MO	c/c MPS	30	26	4
Comitato Regionale MO	CARTA DI CREDITO	0	0	0
Comitato Regionale PI	c/c BNL	222	272	-50
Comitato Regionale PI	Carta 81642528- Deleg.Robotti (AL/AT) (RPI)	0	0	0
Comitato Regionale PI	Carta 81642527 - Deleg. Anselmo (CN) (RPI)	0	0	0
Comitato Regionale PI	Carta 81642525 - Deleg.Cavallaro (BI/VC) (RPI)	1	0	1
Comitato Regionale PI	Carta 81642526 - Deleg.Negri (NO/VB) (RPI)	0	0	0
Comitato Regionale PI	Carta n. 81624783	1	1	0
Comitato Regionale PI	Carta n. 81624782	3	1	2
Comitato Regionale PU	c/c UNICREDIT	377	350	27
Comitato Regionale SA	c/c BANCA CARIGE	51	51	0
Comitato Regionale SA	c/c BANCO DI SARDEGNA	34	13	21
Comitato Regionale SA	Carta prepagata Poste	0	0	0
Comitato Regionale SO	c/c BNL	18	49	-31
Comitato Regionale SO	c/c BNL- SIRACUSA	0	1	-1
Comitato Regionale SO	CARTA DI CREDITO DELEGATO CALTANISSETTA (RSO)	0	0	0
Comitato Regionale SO	CARTA DI CREDITO DELEGATO SIRACUSA (RSO)	0	0	0
Comitato Regionale SO	CARTA DI CREDITO DELEGATO MESSINA (RSO)	0	0	0
Comitato Regionale SO	CARTA DI CREDITO DELEGATO RAGUSA (RSO)	0	0	0
Comitato Regionale SO	CARTA DI CREDITO DELEGATO TRAPANI (RSO)	0	0	0
Comitato Regionale SO	CARTA DI CREDITO DELEGATO AGRIGENTO (RSO)	0	1	-1
Comitato Regionale SO	CARTA CREDITO DELEGATO PALERMO (RSO)	0	0	0
Comitato Regionale SO	CREDEM CP TRAPANI (RSO)	0	0	0
Comitato Regionale SO	CARTA DI CREDITO PRESIDENTE CATANIA	0	0	0

Comitato Regionale TN	c/c CASSA RURALE DI TRENTO	113	144	-31
Comitato Regionale TN	CARTA RICARICABILE	0	2	-2
Comitato Regionale TO	c/c postale	46	33	13
Comitato Regionale TO	c/c CREDITO COOP.CAMBIANO	529	460	69
Comitato Regionale TO	CABEL PAY - GROSSETO (RTO)	0	0	0
Comitato Regionale TO	POSTEPAY (RTO)	0	0	0
Comitato Regionale TO	CABEL PAY - LUCCA (RTO)	1	1	0
Comitato Regionale TO	CABEL PAY - LIVORNO (RTO)	0	0	0
Comitato Regionale TO	CABEL PAY - SIENA (RTO)	0	0	0
Comitato Regionale TO	CABEL PAY - PISTOIA (RTO)	1	0	1
Comitato Regionale TO	CABEL PAY - PRATO (RTO)	0	1	-1
Comitato Regionale UM	c/c BANCA UNICREDIT	142	79	63
Comitato Regionale VE	c/c VENETO BANCA SPA	56	293	-237
Cassa Contanti		0	0	0
<b>Totale disponibilità liquide Comitati</b>		<b>5265</b>	<b>5028</b>	<b>843</b>
<b>Totale disponibilità liquide</b>		<b>12.545</b>	<b>8.457</b>	<b>4.088</b>

I conti correnti bancari e postali della Sede centrale sono riconciliati con cadenza mensile e vengono verificati dal Collegio dei Revisori dei Conti con cadenza trimestrale.

I conti correnti bancari e postali delle Strutture territoriali sono riconciliati con cadenza mensile e vengono verificati dai Revisori dei Conti del territorio.

La liquidità rileva un incremento di €/000 4.088 rispetto all'esercizio precedente. La differenza è sostanzialmente dovuta al venir meno di due importati voci di spesa quali le trasmissioni televisive e il contributo alla FIBA per l'organizzazione del Torneo Preolimpico 2016 e a tale riguardo a fronte di un'uscita di €/000 2000 nell'anno 2015, il CONI ha erogato pari contributo nell'anno 2016.

#### **Ratei e risconti**

I ratei e i risconti attivi al 31 dicembre 2016 ammontano a €/000 63.

Si tratta, nello specifico, di risconti attivi per complessivi €/000 7 relativi ai Comitati Territoriali, ed €/000 56 relativi alla sede su fatture registrate nell'esercizio relative a servizi di competenza 2017.

## PASSIVO

### Patrimonio netto

Il patrimonio netto al 31 dicembre 2016 ammonta ad €/000 11.095. Sono di seguito riportate le variazioni intervenute nel corso dell'esercizio 2016:

	Fondo di dotazione	Riserve	Utili / Perdite a nuovo	Risultato dell'esercizio	Totale
<b>Patrimonio netto al 31/12/2015</b>	<b>1.200</b>	<b>11.479</b>		<b>(2.476)</b>	<b>10.203</b>
Destinazione risultato esercizio precedente		<b>(2.476)</b>		2.476	<b>0</b>
Risultato esercizio corrente				892	<b>892</b>
<b>Patrimonio netto al 31/12/2016</b>	<b>1.200</b>	<b>9.003</b>	<b>0</b>	<b>892</b>	<b>11.095</b>

La variazione si riferisce alla delibera consiliare del 29 aprile 2016 in cui è stato deciso di coprire la perdita d'esercizio 2015 di €/000 2.476 mediante l'utilizzo delle riserve indivisibili.

Il fondo di dotazione sulla base dei costi sostenuti nell'ultimo triennio 2014-2016 risulta essere congruo.

### Fondo rischi ed oneri

Il saldo del fondo al 31 dicembre 2016 ammonta ad €/000 149 ed è così composto:

	31/12/2015	Accantonamenti	Utilizzi	Rettifiche	31/12/2016
Fondo per cause legali	24			-24	0
Fondo per cause giuslavoristiche	0				0
Fondo per contenziosi tributari	0				0
Altri Fondi rischi	180		-21	-10	149
<b>Totale Fondi rischi e oneri</b>	<b>204</b>	<b>0</b>	<b>-21</b>	<b>-34</b>	<b>149</b>

### Fondo rischi per cause legali

Con riferimento alle cause che seguono, essendo il rischio qualificato dai legali come possibile, non si è provveduto ad effettuare nessun accantonamento a fondo rischi. A riguardo si forniscono comunque le seguenti indicazioni:

#### FIP / SQUILLACI LUCIA

Tribunale Civile di Messina Sezione Lavoro R.G. 4925/2015 Dr.ssa ROMEO — costituzione in giudizio della FIP avverso richiesta somme presentata dalla Sig.ra SQUILLACI Lucia – Valore della causa €/000 20 – possibile soccombenza;

#### FIP / 100 EVENTI & COMUNICATION + BANCHI LUCA

Tribunale Civile di Ferrara R.G. 963/2015 Dr. GRAZIANI Costituzione in giudizio della FIP avverso richiesta manleva da parte della 100 EVENTI & COMUNICATION – Valore della causa €/000 50 - la soccombenza è solo possibile;

#### FIP / DANIELE CLAUDIO +1

Tribunale Civile di Nola R.G.7316/2013 G.I. Dott. Girfatti costituzione in giudizio della FIP avverso atto di citazione proposto dal Sig. Claudio Daniele – la soccombenza è solo possibile, è stato chiamato in causa il garante assicurativo. – Valore della causa €/000 42;

#### **FIP / BOGINI GIANLUCA +1**

Tribunale Civile di Perugia Dott. Dello Iacovo costituzione in giudizio della FIP avverso atto di citazione proposto dal Sig. Bogini Gianluca – la soccombenza è solo possibile, è stato chiamato in causa il garante assicurativo. – Valore della causa €/000 9;

#### **FIP/ AGENZIA DELLE ENTRATE**

Si tratta di un ricorso in Cassazione incardinato avverso la sentenza n.116/29/13 (Rga 4254/10), pronunciata dalla Commissione Tributaria Regionale di Roma, sez. 29, in data 20 marzo 2013, depositata in segreteria in data 6 maggio 2013, avente ad oggetto la cartella di pagamento n. 097 2006 01621038, notificata dall'allora Concessionario della Riscossione di Roma in data 28.11.2006 e concernente il pagamento di complessivi €/000 15, di cui €/000 6 per il ruolo n. 2006/450158 relativo al Modello Unico 2003, ed €/000 9 per il ruolo 2006/450158 relativo al Modello 770S/2003. Passività potenziale: La pretesa intimata dall'Ufficio fiscale ammonta a complessivi €/000 15, oltre spese legali, in caso di soccombenza, non quantificabili allo stato.

Situazione attuale: la causa, iscritta a ruolo nel gennaio 2014 è attualmente pendente presso la Sezione V della Corte di Cassazione (Rg 638/14), ancora in attesa di fissazione di udienza- la soccombenza è possibile.

#### **Altri fondi rischi**

Il fondo al 31.12.2016 ammonta è pari a €/000 149.

Nel corso dell'esercizio 2016 ha subito un decremento di €/000 55 come dettagliato nell'allegato 2\_Fondi rischi 2016.

A seguire si dettaglia la sua composizione:

#### **VINCOLO SOLIDARIETA'**

Il fondo pari a €/000 49, costituito nei precedenti esercizi per la copertura dei rischi connessi ai lodi arbitrali innanzi al TNAS del CONI o al FAT della FIBA nel caso in cui si verifichi inadempienza della controparte e vengano richieste spese di funzionamento alla FIP in base al vincolo giuridico di solidarietà.

#### **COMMISSARIAMENTO COMITATO REGIONALE LOMBARDIA**

Il fondo pari ad €/000 100, costituito nel 2013 per la copertura dei rischi connessi alle vicende che hanno condotto al Commissariamento del Comitato regionale Lombardia.

Nel 2013 il Comitato regionale Lombardia è stato oggetto di Commissariamento a seguito delle dimissioni dell'ex Presidente, per gravi responsabilità di carattere amministrativo. Nel periodo di gestione dell'ex Presidente Ragnolini, il Comitato regionale ha gestito in maniera occulta 3 conti correnti non dichiarati alla Federazione e non rendicontati nella contabilità del Comitato regionale.

A fronte di questa gestione, la Federazione oltre al Commissariamento del Comitato regionale ha provveduto ad aprire un esposto alla Procura della Repubblica di Milano ed ha attivato la Procura federale per i conseguenti provvedimenti di giustizia sportiva, che hanno condotto a diversi provvedimenti sportivi di natura definitiva ed ha aperto un esposto alla Corte dei Conti.

#### **Trattamento di fine rapporto**

Descrizione	31/12/2015	Incrementi	Decrementi	31/12/2016
TFR	887	90		977

L'incremento del fondo TFR è il risultato dell'accantonamento della quota di competenza dell'esercizio dei dipendenti della Federazione ed ex CONI Servizi.

### Debiti

E' di seguito illustrata la composizione dei debiti al 31 dicembre 2016, ripresa poi nei paragrafi successivi per ciascuna delle diverse tipologie di debiti.

	31/12/2016	31/12/2015	Differenza
Debiti vs fornitori	1.705	1.948	- 243
Debiti vs altri soggetti	6.200	6.356	- 156
Debiti vs Banche e Istituti di credito	-	-	-
Debiti vs Erario	260	221	39
Debiti vs istituti di previdenza	178	167	11
Debiti vs Società partecipate	-	-	-
Acconti	<b>1.109</b>	<b>897</b>	212
<b>Totale Debiti</b>	<b>9.452</b>	<b>9.589</b>	<b>-137</b>

### Debiti verso Fornitori

	31/12/2016	31/12/2015	Differenza
Debiti vs fornitori sede centrale	878	909	- 31
Debiti vs fornitori propri dei Comitati (con autonomia contabile)	308	263	45
Note di Credito da ricevere	- 23	- 11	- 12
Fatture da ricevere	542	788	- 246
<b>Totale Debiti vs Fornitori</b>	<b>1.705</b>	<b>1.949</b>	<b>-244</b>

Per quanto attiene la gestione dei debiti la federazione evidenzia la perfetta corrispondenza degli stessi con i dati risultanti dalle contabilità sezionali. Si evidenzia che tutti i debiti sono supportati da adeguata documentazione probatoria.

I debiti verso fornitori della sede centrale pari a €/000 878 si riferiscono alla fornitura di beni, servizi e rimborsi: gli importi più significativi sono relativi a debiti verso Sportcast, Fhoster, Carlson Wagonlit, Calzetti Editori, Coni e RCS.

I debiti verso fornitori propri dei Comitati ammontano complessivamente a €/000 308 e sono ripartiti tra tutti i Comitati. Si tratta di importi di valore non rilevante per ciascun Comitato.

#### Debiti verso Altri soggetti

	31/12/2016	31/12/2015	Differenza
Debiti vs Società e Ass.ni sportive	3.588	3.224	364
Debiti vs tesserati	3	2	1
Debiti vs Altri propri dei Comitati (con autonomia contabile)	716	818	- 102
Debiti vs il personale	431	316	115
Altri debiti	1.462	1.996	- 534
<b>Debiti vs Altri soggetti</b>	<b>6.200</b>	<b>6.356</b>	<b>-156</b>

Della voce Debiti Vs Altri soggetti si evidenziano i seguenti importi maggiormente significativi:

- Debiti vs Società e Ass.ni sportive per complessivi €/000 3.588 di cui €/000 3.571 per la sede centrale ed €/000 17 per il territorio. I suddetti debiti si riferiscono in via prevalente ai premi di incentivazione ed ai contributi NAS.
- Nella voce Altri Debiti l'importo più rilevante si riferisce ai debiti verso arbitri e commissari per €/000 1.272, si tratta di debiti con anzianità inferiore ai 12 mesi in gran parte saldati nel corso del 2017.

#### Debiti verso Erario, Istituti di previdenza, Società partecipate e Acconti

I debiti verso Erario sono relativi al saldo dell'IVA relativa al mese di dicembre 2016 e alle ritenute operate sugli emolumenti dipendenti e collaboratori nel mese di dicembre.

Al riguardo si evidenziano i seguenti importi più significativi:

- €/000 154 per ritenute Irpef e Addizionali operate nel 2016 e versate nel 2017 nei termini di legge;
- €/000 66 per IVA dicembre 2016 versata a gennaio 2017
- €/000 40 per IRES saldo 2016

I debiti verso Istituti di previdenza sono relativi ai contributi Inps ex Enpals, Inail e Inpgi.

L'importo più rilevante riguarda il debito verso l'Inps pari a €/000 168, relativo al mese di dicembre 2016 interamente versato a gennaio 2017 nei termini di legge.

Gli acconti si riferiscono per l'intero importo agli anticipi ricevuti dal Coni sui contributi per l'anno 2017.

**Ratei e risconti**

I ratei passivi al 31 dicembre 2016 ammontano a €/000 8 e si riferiscono ai Comitati Territoriali.

I risconti passivi al 31 dicembre 2016 ammontano a €/000 5.420 e si riferiscono ai seguenti ricavi di competenza dell'esercizio successivo:

• quote di affiliazione anticipate	€/000	386
• quote di tesseramento anticipate	€/000	2.669
• quote di iscrizione ai campionati	€/000	188
• diritti di segreteria anticipati	€/000	2.172
• risconti relativi ai Comitati Territoriali	€/000	5



## ANALISI DELLE VOCI DI CONTO ECONOMICO

### Valore della produzione

Il valore della produzione ammonta complessivamente a €/000 39.978 ed è così articolato:

Descrizione	31/12/2016	% su tot.	31/12/2015	% su tot.	Differenza	Diff.%
Contributi CONI	9.596	24%	7.649	21%	1.947	25%
Contributi dello Stato, Regione, Enti Locali	735	2%	123	0%	612	498%
Quote degli associati	17.088	43%	16.563	46%	525	3%
Ricavi da Manifestazioni Internazionali	381	1%	258	1%	123	48%
Ricavi da Manifestazioni Nazionali	28	0%	26	0%	2	8%
Ricavi da pubblicità e sponsorizzazioni	1.513	4%	1.323	4%	190	14%
Altri ricavi della gestione ordinaria	413	1%	360	1%	53	15%
<b>Totale attività centrale</b>	<b>29.754</b>	<b>74%</b>	<b>26.302</b>	<b>73%</b>	<b>3.452</b>	<b>13%</b>
Contributi dello Stato, Enti Locali	268	1%	234	1%	34	15%
Quote degli associati:	9.804	25%	9.351	26%	453	5%
Ricavi da manifestazioni:	16	0%	102	0%	-86	-84%
Altri ricavi della gestione:	136	0%	221	1%	-85	-38%
<b>Totale attività Strutture territoriali</b>	<b>10.224</b>	<b>26%</b>	<b>9.908</b>	<b>27%</b>	<b>316</b>	<b>3%</b>
<b>Valore della produzione</b>	<b>39.978</b>	<b>100%</b>	<b>36.210</b>	<b>100%</b>	<b>3.768</b>	<b>10%</b>

Le voci di ricavo più significative riguardano:

- contributi CONI: nel 2016 la Federazione ha ricevuto contributi CONI per €/000 9.596 con un incremento rispetto all'esercizio 2015 del 25% dovuto all'erogazione del contributo straordinario per l'organizzazione del Preolimpico 2016 a Torino;
- Contributi dello Stato Regioni Enti Locali: la voce comprende l'importo di €/000 730 relativo ai contributi ricevuti dall'Agenzia delle Ferrovie dello Stato per l'organizzazione dei Playground in collaborazione con RCS;
- quote degli associati: le principali componenti di tale voce sono rappresentate da:  
-quote di affiliazione €/000 882;

- quote di tesseramento per complessivi €/000 5.597;
- multe e tasse gare €/000 5.065;
- diritti di segreteria €/000 5.180;
- quote iscrizione a corsi €/000 364

Per la presente voce si registra un incremento rispetto all'esercizio precedente del 3%;

- ricavi da pubblicità e sponsorizzazioni per un importo di €/000 1.513 con un incremento rispetto all'esercizio precedente di €/000 190 pari al 14%.

Con riferimento alla struttura territoriale si evidenzia un incremento, rispetto al precedente esercizio, del valore della produzione nella misura di €/000 316 pari al 3%.

In base alle novità introdotte dal D.lgs. 139/2015 e dalla revisione dei Principi Contabili, con riferimento al bilancio chiuso al 31.12.2015, nel prospetto che segue vengono espone nel dettaglio le voci nelle quali sono stati riclassificati i proventi straordinari dell'esercizio 2015, con indicazione del relativo importo oggetto della riclassificazione stessa.

CEA	VALORE DELLA PRODUZIONE	Proventi Straordinari 2015 riclassificati
<b>1</b>	<b>Attività Centrale</b>	
<b>1.02</b>	<b>Contributi dello Stato, Regione, Enti Locali</b>	
CEA.031	Contributi dello Stato, Regione, Enti Locali	98
	<b>Totale</b>	98
<b>1.06</b>	<b>Ricavi da pubblicità e sponsorizzazioni:</b>	
CEA.021	Fornitori ufficiali della Federazione	31
	<b>Totale</b>	31
<b>1.07</b>	<b>Altri ricavi della gestione ordinaria:</b>	
CEA.026	Recuperi e rimborsi da terzi	16
CEA.040	Sopravenienze e insussistenze attive non iscrivibili in altre voci	229
	<b>Totale</b>	245
	<b>Valore della produzione Attività Centrale</b>	374
<b>2</b>	<b>Attività Struttura Territoriale</b>	
<b>2.02</b>	<b>Contributi dello Stato, Enti Locali, altri soggetti</b>	
CEA.031	Contributi dello Stato, Regione, Enti Locali	53
	<b>Totale</b>	53
<b>2.03</b>	<b>Quote degli associati:</b>	
CEA.009	Multe e tasse gara	34
CEA.011	Quote iscrizione a corsi	0
	<b>Totale</b>	34
<b>2.05</b>	<b>Altri ricavi della gestione:</b>	
CEA.026	Recuperi e rimborsi da terzi	10
CEA.040	Sopravenienze e insussistenze attive non iscrivibili in altre voci	51
	<b>Totale</b>	61
	<b>Valore della produzione Struttura Territoriale</b>	148
	<b>VALORE DELLA PRODUZIONE</b>	522

### Costo della produzione

Il costo della produzione ammonta complessivamente a €/000 38.830 ed è così articolato: €/000 26.991 per costi dell'attività sportiva ed €/000 11.839 per costi del funzionamento comprensivi degli accantonamenti ed oneri diversi di gestione.

### Attività sportiva

I costi per le attività di PO / AL sono articolati come segue:

Descrizione	31/12/2016	% su tot.	31/12/2015	% su tot.	Differenza	Diff. %
Partec. a Man. Sport. Naz./Intern. PO/AL	5.613	70%	1.562	22%	4.051	259%
Allenamenti e stages	241	3%	601	8%	- 360	-60%
Compensi per prestazioni contrattuali	434	5%	1.480	21%	- 1.046	-71%
Interventi per gli atleti	2	0%	1.710	24%	- 1.708	-100%
Spese per antidoping	38	0%	21	0%	17	81%
<b>Totale Preparazione Olimpica/Alto livello</b>	<b>6.328</b>	<b>79%</b>	<b>5.374</b>	<b>76%</b>	954	18%
Partecipaz. a Manif. sportive naz./inter.	714	9%	578	8%	136	24%
Allenamenti e stages	540	0%	650	9%	- 110	-17%
Funzionamento Commissioni Tecniche	33	5%	37	1%	- 4	-11%
Compensi per prestazioni contrattuali	407	5%	443	6%	- 36	-8%
Spese per antidoping	-	0%	1	0%	- 1	-100%
<b>Totale Rappresentative Nazionali</b>	<b>1.694</b>	<b>21%</b>	<b>1.709</b>	<b>24%</b>	- 15	-1%
<b>Totale Costi PO / AL</b>	<b>8.022</b>	<b>100%</b>	<b>7.083</b>	<b>100%</b>	<b>939</b>	<b>13%</b>

I costi PO/AL rispetto all'esercizio precedente subiscono un incremento di €/000 939 pari al 13%.

I costi per l'attività sportiva della sede centrale sono articolati come segue:

Descrizione	31/12/2016	% su tot.	31/12/2015	% su tot.	Differenza	Diff. %
Organizzazione Manifestaz. Sportive Intern.li	78	1%	130	1%	- 52	-40%
Organizz. Manifestazione Sportive Nazionali	5.321	50%	5.026	44%	295	6%
Partecipazione ad organismi internazionali	127	1%	115	1%	12	10%
Formazione ricerca e documentazione	524	5%	728	6%	- 204	-28%
Promozione Sportiva	1.988	19%	2.907	26%	- 919	-32%

Contributi per l'attività sportiva	1.877	18%	1.777	16%	100	6%
Altri costi per l'attività sportiva	669	6%	669	6%	-	0%
<b>Costi attività sportiva centrale</b>	<b>10.584</b>	<b>100%</b>	<b>11.352</b>	<b>100%</b>	<b>-768</b>	<b>-7%</b>

I costi dell'attività sportiva centrale subiscono un decremento rispetto all'esercizio precedente di €/000 768 , pari al -7%.

I costi per l'attività sportiva delle strutture territoriali sono articolati come segue:

Descrizione	31/12/2016	% su tot.	31/12/2015	% su tot.	Differenza	Diff.%
Attività agonistica	5.388	64%	5.377	64%	11	0%
Organizzazione Manifestazioni Sportive	1.997	24%	1.763	21%	234	13%
Corsi di formazione	476	6%	492	6%	- 16	-3%
Promozione Sportiva	192	2%	204	2%	- 12	-6%
Contributi all'attività sportiva	215	3%	432	5%	- 217	-50%
Gestione impianti sportivi	116	1%	191	2%	- 75	-39%
<b>Costi attività sportiva Strutture territoriali</b>	<b>8.384</b>	<b>100%</b>	<b>8.459</b>	<b>100%</b>	<b>-75</b>	<b>-1%</b>

## Funzionamento

I costi per il funzionamento della sede centrale sono articolati come segue:

Descrizione	31/12/2016	% su tot.	31/12/2015	% su tot.	Differenza	Diff.%
Costi per il personale e collaborazioni	4.377	53%	4.254	52%	123	3%
Organi e Commissioni federali	467	6%	418	5%	49	12%
Costi per la comunicazione	48	1%	48	1%	0	0%
Costi generali	2.685	33%	2.824	34%	-139	-5%
Ammortamenti per funzionamento	679	8%	683	8%	-4	-1%
<b>Totale costi funzionamento centrale</b>	<b>8.256</b>	<b>100%</b>	<b>8.227</b>	<b>100%</b>	<b>29</b>	<b>0%</b>

I costi per il funzionamento rimangono sostanzialmente invariati rispetto all'esercizio precedente, avendo registrato un aumento di €/000 29.

I costi per il funzionamento delle strutture territoriali sono articolati come segue:

Descrizione	31/12/2016	% su tot.	31/12/2015	% su tot.	Differenza	Diff.%
Costi per i collaboratori	-	0%	17	1%	-17	-100%
Organi e Commissioni	1.730	66%	1.718	66%	12	1%
Costi generali	910	35%	887	34%	23	3%
<b>Totale costi funzionamento Strutture territoriali</b>	<b>2.640</b>	<b>100%</b>	<b>2.622</b>	<b>100%</b>	<b>18</b>	<b>1%</b>

I costi per il funzionamento delle Strutture territoriali rimangono sostanzialmente invariati, avendo subito un incremento pari all'1% nel corso del presente esercizio.

#### **Costi per il personale**

Descrizione	31/12/2016	31/12/2015	Differenza
Salari e stipendi	3.115	3.107	8
Oneri sociali	947	821	126
TFR	162	146	16
Altri costi	153	180	- 27
<b>Totale</b>	<b>4.377</b>	<b>4.254</b>	<b>123</b>

Il costo del lavoro ha subito un incremento di €/000 123 rispetto all'esercizio precedente passando da €/000 4.254 ad € 4.377.

Di seguito si espone l'andamento del personale in forza negli ultimi due esercizi:

Livello	Personale 2016	Personale 2015	2016 vs 2015
Dirigente	1	1	0
Quadro	3	2	1
D	0	0	0
C	17	13	4

B	52	56	-4
A	2	2	0
<b>Totale</b>	<b>75</b>	<b>74</b>	<b>1</b>

#### **Accantonamenti**

Descrizione	31/12/2016	31/12/2015	Differenza
Accantonamento per rischi ed oneri	123	30	93
Accanton. a fondo svalutazione crediti	87	537	-450
<b>Totale accantonamenti</b>	<b>210</b>	<b>567</b>	<b>-357</b>

#### **Oneri diversi di gestione**

Descrizione	31/12/2016	31/12/2015	Differenza
Imposte indirette tasse e contributi	34	28	6
Sopravv. ed insust. passive non ascrivibili ad altre voci	698	134	564
<b>Totale oneri diversi di gestione</b>	<b>732</b>	<b>162</b>	<b>570</b>

L'incremento di €/000 570, fatto registrare dagli oneri diversi di gestione rispetto all'esercizio precedente, trova giustificazione nel maggior valore delle sopravvenienze passive pari a complessivi €/000 698 nel 2016, contro €/000 134 del 2015.

Tra le sopravvenienze passive dell'esercizio si evidenzia che risulta iscritto l'importo €/000 556 connesso al ricalcolo dei premi di incentivazione e dei contributi Nas relativi alla stagione sportiva 2015/2016, il cui valore era già stato imputato nel bilancio chiuso al 31.12.2015.

#### **Proventi e oneri finanziari**

I proventi ed oneri finanziari sono così composti:

Descrizione	31/12/2016	31/12/2015	Differenza
Interessi attivi	13	23	-10
Interessi passivi	0	-1	-1
<b>Totale gestione finanziaria</b>	<b>13</b>	<b>22</b>	<b>-9</b>

### Imposte e tasse

La voce di bilancio è così composta:

Descrizione	31/12/2016	31/12/2015	Differenza
IRAP	212	222	-10
IRES	57	13	44
<b>Totale imposte dell'esercizio</b>	<b>269</b>	<b>235</b>	<b>34</b>

In base alle novità introdotte dal D.lgs. 139/2015 e dalla revisione dei Principi Contabili, con riferimento al bilancio chiuso al 31.12.2015, nel prospetto che segue vengono espone nel dettaglio le voci nelle quali sono stati riclassificati gli oneri straordinari dell'esercizio 2015, con indicazione del relativo importo oggetto della riclassificazione stessa.

CEB	COSTI DELLA PRODUZIONE	
<b>1</b>	<b>ATTIVITA' SPORTIVA</b>	
<b>1.01</b>	<b>Costi per l'Attività Sportiva Centrale:</b>	
<b>01:01:01</b>	<b>Costi PO/AL</b>	
		Oneri Straordinari 2015 riclassificati
<b>1.01.01.01</b>	<b>Attività Naz. ed Internaz. P.O. ed AL.</b>	
<b>1.01.01.01.01</b>	<b>Partecipazione a Manif. Sport. Naz. - Intern. finalizzate alla Prep. Olimp.-Alto Livello:</b>	
CEB.001	Spese di trasferta e soggiorno	0
CEB.002	Indennità, diarie e rimborsi forfettari	1
CEB.010	Noleggio materiale tec. sportivo, attrezzature, impianti, automezzi e sw	15
	<b>Totale</b>	<b>16</b>
	<b>Totale Preparazione Olimpica/Alto livello</b>	<b>16</b>
<b>1.01.01.02</b>	<b>Attività rappresentative nazionali</b>	
<b>1.01.01.02.01</b>	<b>Partecipaz. a Manif. sportive naz./inter.:</b>	
CEB.001	Spese di trasferta e soggiorno	1
CEB.016	Altre spese	0
	<b>Totale</b>	<b>1</b>
<b>1.01.01.02.02</b>	<b>Allenamenti e stages:</b>	
CEB.001	Spese di trasferta e soggiorno	4
CEB.003	Compensi per staff tecnico	1
CEB.004	Compensi per staff sanitario	1
	<b>Totale</b>	<b>6</b>
<b>1.01.01.02.06</b>	<b>Spese per antidoping:</b>	
CEB.001	Spese di trasferta e soggiorno	1
	<b>Totale</b>	<b>1</b>
	<b>Totale Rappresentative Nazionali</b>	<b>8</b>
	<b>Costi P.O./A.L.</b>	<b>24</b>

<b>01:01:02</b>	<b>Costi attività sportiva</b>	
<b>1.01.02.02</b>	<b>Organizz. Manifestazione Sportive Nazionali</b>	
CEB.001	Spese di trasferta e soggiorno	4
CEB.002	Indennità, diarie e rimborsi forfettari	0
CEB.013	Indennità, compensi, gettoni ed altre utilità ufficiali di gara, arbitri, commissari,	0
CEB.031	Assistenza medica, antidoping	1
	<b>Totale Organizz. Manifestazione Sportive Nazionali</b>	<b>5</b>
<b>1.01.02.03</b>	<b>Partecipazione ad organismi internazionali</b>	
CEB.001	Spese di trasferta e soggiorno	1
	<b>Totale Partecipazione ad organismi internazionali</b>	<b>1</b>
<b>1.01.02.04</b>	<b>Formazione ricerca e documentazione</b>	
<b>1.01.02.04.01</b>	<b>Corsi di formaz.quadri tecnici e Ufficiali di gara</b>	
CEB.001	Spese di trasferte e soggiorno	0
CEB.002	Indennità, diarie e rimborsi forfettari	0
CEB.024	Compensi per prestazioni tecnico-scientifiche	-
CEB.043	Costi per acquisti di materiale didattico e per servizi di traduzione / video	4
	<b>Totale</b>	<b>5</b>
<b>1.01.02.04.03</b>	<b>Corsi di formazione per altri soggetti:</b>	
CEB.001	Spese di trasferta e soggiorno	2
CEB.016	Altre spese	28
CEB.042	Organizzazione e partecipazione a convegni, seminari, congressi, fiere e conferenze stampa	0
	<b>Totale</b>	<b>30</b>
	<b>Totale Formazione ricerca e documentazione</b>	<b>35</b>
<b>1.01.02.05</b>	<b>Promozione Sportiva</b>	
CEB.018	Acquisto materiale di consumo	1
CEB.033	Promozione, comunicazione e marketing	0
CEB.045	Produzione, diffusione e diritti per la trasmissione televisiva / radiofonica	1
	<b>Totale</b>	<b>2</b>
	<b>Totale Promozione Sportiva</b>	<b>2</b>
<b>1.01.02.08</b>	<b>Altri costi per l'attività sportiva</b>	
CEB.123	Indennità, compensi, gettoni ed altre utilità Commissioni sportive	3
	<b>Totale</b>	<b>3</b>
	<b>Totale Altri costi per l'attività sportiva</b>	<b>3</b>
	<b>Costi Attività sportiva</b>	<b>46</b>
	<b>Totale costi attività sportiva centrale</b>	<b>70</b>
<b>1.02</b>	<b>Costi per att. sportiva della Strutt. Terr.:</b>	
	<b>Costi att. sportiva della Strutt. Terr. (dettaglio in Allegato)</b>	<b>189</b>
	<b>Costi Att. Sportiva complessivi</b>	<b>260</b>



<b>2</b>	<b>FUNZIONAMENTO E COSTI GENERALI</b>	
<b>2.01</b>	<b>Funz. e costi generali attività centrale:</b>	
<b>2.01.01</b>	<b>Costi per il personale e collaborazioni</b>	
CEB.073	Personale Federale - retribuzione ordinaria	58
CEB.080	Collaboratori - compensi	-
CEB.081	Collaboratori - oneri previdenziali	1
CEB.082	Collaboratori - assicurazione INAIL	0
CEB.200	Personale ex Coni Servizi SpA retribuzione ordinaria	70
	<b>Totale Costi per il personale e collaborazioni</b>	<b>128</b>
<b>2.01.02</b>	<b>Organi e Commissioni federali</b>	
CEB.001	Spese trasferta e soggiorno	0
CEB.089	Indennità, compensi, gettoni ed altre utilità Organi di giustizia sportiva	0
	<b>Totale Organi e Commissioni federali</b>	<b>1</b>
<b>2.01.04</b>	<b>Costi generali</b>	
CEB.001	Spese di trasferta e soggiorno	1
CEB.008	Premi di assicurazioni	1
CEB.014	Trasporto e facchinaggio	8
CEB.030	Manutenzione ordinaria	8
CEB.044	Acquisto giornali, riviste, pubblicazioni tecniche	5
CEB.064	Utenze e servizi	9
CEB.065	Canoni ed oneri locativi	2
CEB.099	Prestazioni giuridiche, amministrative e fiscali	6
CEB.101	Spese postali e telefoniche	39
	<b>Totale Costi generali</b>	<b>79</b>
	<b>Funz. e costi gen. attività centrale</b>	<b>208</b>
<b>2.02</b>	<b>Funz. e costi gen. Struttura Terr.:</b>	
	<b>Funz. e costi generali della Strutt. Terr. (dettaglio in Allegato)</b>	<b>62</b>
	<b>Funz. e costi gen. complessivi</b>	<b>270</b>
<b>4</b>	<b>Oneri diversi di gestione</b>	
<b>4.01</b>	<b>Oneri diversi di gestione</b>	
CEB.108	Imposte indirette, tasse e contributi	8
CEB.152	Sopraavvenienze e insussistenze passive non iscrivibili in altre voci	135
	<b>Totale oneri diversi di gestione</b>	<b>142</b>
	<b>COSTI DELLA PRODUZIONE</b>	<b>672</b>

**Compensi agli organi di gestione e controllo**

Descrizione	2016			2015			Differenza		
	Compensi	Gettoni	Totale	Compensi	Gettoni	Totale	Compensi	Gettoni	Totale
Presidente Federale	36	0	36	32	0	32	4	0	4
Consiglio di Presidenza	0	0	0	0	0	0	0	0	0
Consiglio Federale	0	5	5		9	9	0	-4	-4
Collegio dei revisori dei conti	26	0	26	27		27	-1	0	-1
Altro (da specificare)	0	43	43		38	38	0	5	5
<b>Totale</b>	<b>62</b>	<b>48</b>	<b>110</b>	<b>59</b>	<b>47</b>	<b>106</b>	<b>3</b>	<b>1</b>	<b>4</b>

La voce "Altro" comprende i compensi erogati sia ai componenti della commissione designatori e sia ai membri dei consigli direttivi dei settori tecnici.

## Federazione Italiana Pallacanestro

## Stratificazione crediti per anno di formazione

€/000

Crediti vs. clienti (a)	2009 e prec.	2010	2011	2012	2013	2014	2015	2016	Saldo al 31/12/2016	Fondo sval. crediti (b)	Crediti al netto del fondo sval. crediti (a - b)	Note ed esiti della circolarizzazione	Rischio di esigibilità / Azioni esperite per il recupero
<i>Sede Centrale</i>	145			79		22	4	896	1146	239	907		
<i>Sede centrale ft. Da emettere</i>					117		43	90	250	22	228		
<i>soggetto 3 .....</i>									0		0		
<i>.....</i>									0		0		
<b>Totale</b>	145	0	0	79	117	22	47	986	1.396	261	1135		
Crediti vs altri soggetti (b)	2009 e prec.	2010	2011	2012	2013	2014	2015	2016	Saldo al 31/12/2016	Fondo sval. crediti	Crediti al netto del fondo sval. crediti	Note ed esiti della circolarizzazione	Rischio di esigibilità / Azioni esperite per il recupero
<i>Società sportive Sede Centrale</i>	625	299	162	846	240	188	192	6585	9.137	2.444	6.693		
<i>Società sportive Comitati</i>	132	49	95	87	41	57	46	509	1.016	436	580		
<i>Altri crediti Sede Centrale</i>								49	49		49		
<i>Altri crediti Comitati</i>								507	507		507		
<b>Totale</b>	757	348	257	933	281	245	238	7.650	10.709	2.880	7.829		
Crediti vs erario (c)	2009e prec.	2010	2011	2012	2013	2014	2015	2016	Saldo al 31/12/2016	Fondo sval. crediti	Crediti al netto del fondo sval. crediti	Note ed esiti della circolarizzazione	Rischio di esigibilità / Azioni esperite per il recupero
<i>CREDITO IRAP</i>								10	10		10		
<i>CREDITO IRES</i>									0		0		
<b>Totale</b>	0	0	0	0	0	0	0	10	10	0	10		
Altri crediti (d)	2009e prec.	2010	2011	2012	2013	2014	2015	2016	Saldo al 31/12/2016	Fondo sval. crediti	Crediti al netto del fondo sval. crediti	Note ed esiti della circolarizzazione	Rischio di esigibilità / Azioni esperite per il recupero
<i>CONI</i>								442	442		442		
<i>CREDITI STATO REGIONI ENTI</i>							5	5	10		10		
<i>Altri crediti</i>							25	122	147		147		
<b>Totale</b>	0	0	0	0	0	0	30	569	599	0	599		
<b>Totale crediti (a + b + c + d)</b>	2009e prec.	2010	2011	2012	2013	2014	2015	2016	Saldo al 31/12/2016	Fondo sval. crediti	Crediti al netto del fondo sval. crediti		
<b>Totale crediti (a + b + c + d)</b>	902	348	257	1.012	398	267	315	9.215	12.714	3.141	9.573		

Allegato 2\_Fondi rischi 2016

Federazione Italiana Pallacanestro  
€ /000

Fondo	Fondo rischi al 31/12/2015 (a)	Movimentazioni 2016			Fondo rischi al 31/12/2016 (e) = (a - b - c + d)
		Utilizzi (b)	Decrementi (c)	Incrementi (d)	
<b>Fondo rischi per cause legali</b>	<b>24</b>	-	<b>24</b>	-	-
Riccardi Marcella	24		24		-
					-
					-
					-
<b>Fondo rischi per cause giuslavoristiche</b>	<b>-</b>	-	-	-	-
Squillaci					-
...					-
...					-
...					-
<b>Fondo rischi per contenziosi tributari</b>	<b>-</b>	-	-	-	-
...					-
...					-
...					-
...					-
<b>Altri Fondi rischi</b>	<b>180</b>	<b>21</b>	<b>10</b>	-	149
Vincolo di Solidarietà	50		1		49
Rischio C.R. Lombardia	100				100
Rischi Comitati Territoriali					-
Rischi contributi INPS ex ENPALS	30	21	9		-
<b>Totale</b>	<b>204</b>	<b>21</b>	<b>34</b>	-	149

**ATTIVO**

Denominazione	A	B	Differenza A - B	
	STATO PATRIMONIALE 2016	STATO PATRIMONIALE 2015	€	%
<b>SPA.B - IMMOBILIZZAZIONI</b>				
<b>SPA.B.01 - IMMOBILIZZAZIONI IMMATERIALI</b>				
SPA.B.01.03.01 - Opere dell'ingegno (royalties), licenze d'uso, software	4.187.194,81	4.036.868,37	150.326,44	4%
SPA.B.01.03.02 - F.do amm.to Opere dell'ingegno (royalties), licenze d'uso, software	-2.966.612,71	-2.716.659,91	-249.952,80	9%
SPA.B.01.03- - OPERE DELL'INGEGNO (ROYALTIES), LICENZE D'USO, SOFTWARE	1.220.582,10	1.320.208,46	-99.626,36	-8%
<b>TOTALE IMMOBILIZZAZIONI IMMATERIALI</b>	<b>1.220.582,10</b>	<b>1.320.208,46</b>	<b>-99.626,36</b>	<b>-8%</b>
<b>SPA.B.02 - IMMOBILIZZAZIONI MATERIALI</b>				
SPA.B.02.01.02 - Fabbricati	2.976.155,51	2.532.669,09	443.486,42	18%
SPA.B.02.01.04 - F.do amm.to fabbricati	-599.782,28	-517.149,90	-82.632,38	16%
SPA.B.02.01- - TERRENI E FABBRICATI	2.376.373,23	2.015.519,19	360.854,04	18%
SPA.B.02.02.01 - Attrezzature sportive	4.892,40	11.664,00	-6.771,60	-58%
SPA.B.02.02.02 - F.do amm.to Attrezzature sportive	-4.036,23	-7.873,20	3.836,97	-49%
SPA.B.02.02.04 - Impianti e strumenti tecnici	96.400,91	123.303,79	-26.902,88	-22%
SPA.B.02.02.05 - F.do amm.to Impianti e strumenti tecnici	-90.690,05	-121.170,23	30.480,18	-25%
SPA.B.02.02- - ATTREZZATURE SPORTIVE	6.567,03	5.924,36	642,67	11%
SPA.B.02.03.01 - Attrezzature scientifiche	130.823,42	114.683,92	16.139,50	14%
SPA.B.02.03.02 - F.do amm.to Attrezzature scientifiche	-75.164,70	-69.405,61	-5.759,09	8%
SPA.B.02.03- - ATTREZZATURE SCIENTIFICHE	55.658,72	45.278,31	10.380,41	23%
SPA.B.02.04.01 - Mobili arredi	736.991,65	822.843,48	-85.851,83	-10%
SPA.B.02.04.02 - Macchine d'ufficio	931.658,27	1.117.271,77	-185.613,50	-17%
SPA.B.02.04.03 - Automezzi	30.500,00	52.687,00	-22.187,00	-42%
SPA.B.02.04.04 - Altre immobilizzazioni materiali	94.809,50	90.144,30	4.665,20	5%
SPA.B.02.04.06 - F.do amm.to mobili arredi	-626.832,03	-651.296,43	24.464,40	-4%
SPA.B.02.04.07 - F.do amm.to macchine d'ufficio	-835.289,23	-1.001.504,01	166.214,78	-17%
SPA.B.02.04.08 - F.do amm.to automezzi	-19.062,50	-33.624,50	14.562,00	-43%
SPA.B.02.04.09 - F.do amm. altre immobilizzazioni materiali	-55.190,98	-47.316,31	-7.874,67	17%
SPA.B.02.04- - ALTRI BENI	257.584,68	349.205,30	-91.620,62	-26%
<b>TOTALE IMMOBILIZZAZIONI MATERIALI</b>	<b>2.696.183,66</b>	<b>2.415.927,16</b>	<b>280.256,50</b>	<b>12%</b>

**ATTIVO**

Denominazione	A	B	Differenza A - B	
	STATO PATRIMONIALE 2016	STATO PATRIMONIALE 2015	€	%
<b>SPA.B.03 - IMMOBILIZZAZIONI FINANZIARIE</b>				
SPA.B.03.01 - PARTECIPAZIONI IN SOCIETA'	2.582,50	2.582,50		
<b>TOTALE IMMOBILIZZAZIONI FINANZIARIE</b>	<b>2.582,50</b>	<b>2.582,50</b>		

<b>TOTALE IMMOBILIZZAZIONI</b>	<b>3.919.348,26</b>	<b>3.738.718,12</b>	<b>180.630,14</b>	<b>5%</b>
--------------------------------	---------------------	---------------------	-------------------	-----------

<b>SPA.C - ATTIVO CIRCOLANTE</b>				
<b>SPA.C.01 - RIMANENZE</b>				
<b>TOTALE RIMANENZE</b>				

<b>SPA.C.02 - CREDITI</b>				
SPA.C.02.01.01.01 - Crediti v/clienti <12 mesi	1.146.188,75	660.669,47	485.519,28	73%
SPA.C.02.01.01.02 - Crediti v/clienti >12 mesi		1.830,32	-1.830,32	-100%
SPA.C.02.01.01 - CREDITI V/CLIENTI	1.146.188,75	662.499,79	483.688,96	73%
SPA.C.02.01.02.01 - Fatture da emettere a clienti <12 mesi	249.071,58	191.723,32	57.348,26	30%
SPA.C.02.01.02 - FATTURE DA EMETTERE A CLIENTI	249.071,58	191.723,32	57.348,26	30%
SPA.C.02.01.04 - NOTE DI CREDITO DA EMETTERE A CLIENTI		-1.500,00	1.500,00	-100%
SPA.C.02.01.06 - F.DO SVALUTAZIONE CREDITI V/CLIENTI	-260.588,63	-260.588,63		
SPA.C.02.01 - CREDITI VERSO CLIENTI	1.134.671,70	592.134,48	542.537,22	92%
SPA.C.02.05.01 - CREDITI VERSO CONI	441.861,78	271.637,84	170.223,94	63%
SPA.C.02.05.02 - CREDITI VERSO STATO, REGIONI ED ENTI LOCALI	9.575,00	4.575,00	5.000,00	109%
SPA.C.02.05.03 - CREDITI VERSO ERARIO	10.160,00	44.606,02	-34.446,02	-77%
SPA.C.02.05.04.01 - CREDITI VERSO ENTI PREVIDENZIALI ED ASSISTENZIALI	13.366,74	13.366,74		
SPA.C.02.05.04.02 - CREDITI VERSO SOCIETA' ED ASSOCIAZIONI SPORTIVE	10.152.831,99	10.059.363,03	93.468,96	1%
SPA.C.02.05.04.03 - CREDITI VERSO TESSERATI	4.052,50	6.875,50	-2.823,00	-41%
SPA.C.02.05.04.05 - CREDITI VERSO PERSONALE	5.633,02	5.511,34	121,68	2%
SPA.C.02.05.04.06 - DEPOSITI CAUZIONALI	1.500,00	301.500,00	-300.000,00	-100%
SPA.C.02.05.04.07 - ANTICIPI A FORNITORE	47.013,95	2.025.095,05	-1.978.081,10	-98%
SPA.C.02.05.04.08 - ANTICIPI A FUNZIONARI DELEGATI	1.558,18	694,57	863,61	124%
SPA.C.02.05.04.11 - CREDITI VERSO ALTRI SOGGETTI	555.568,59	290.210,34	265.358,25	91%

**ATTIVO**

Denominazione	A	B	Differenza A - B	
	STATO PATRIMONIALE 2016	STATO PATRIMONIALE 2015	€	%
SPA.C.02.05.04.12.01 - F.do Svalutazione crediti verso altri	-436.006,14	-346.644,75	-89.361,39	26%
SPA.C.02.05.04.12.99 - F.DO SVALUTAZIONE ALTRI CREDITI	-2.443.825,42	-2.411.572,44	-32.252,98	1%
SPA.C.02.05.04.12 - FONDO SVALUTAZIONE CREDITI VERSO ALTRI	-2.879.831,56	-2.758.217,19	-121.614,37	4%
SPA.C.02.05.04.14 - CREDITI VERSO ALTRI SOGGETTI DA CESSIONE RCS SPORT	75.346,87	829.799,94	-754.453,07	-91%
SPA.C.02.05.04 - CREDITI VERSO ALTRI SOGGETTI	7.977.040,28	10.774.199,32	-2.797.159,04	-26%
SPA.C.02.05.06 - Crediti verso tesoreria INPS	20,57	20,57		
SPA.C.02.05.90 - Crediti verso Personale		-4.981,55	4.981,55	-100%
SPA.C.02.05 - CREDITI VERSO ALTRI	8.438.657,63	11.090.057,20	-2.651.399,57	-24%
<b>TOTALE CREDITI</b>	<b>9.573.329,33</b>	<b>11.682.191,68</b>	<b>-2.108.862,35</b>	<b>-18%</b>
<b>SPA.C.03 - ATTIVITA' FINANZIARIE CHE NON COSTITUISCONO IMMOBILIZZAZIONI</b>				
SPA.C.03.02 - CREDITI VERSO BANCHE CONTI VINCOLATI	596,59	1.362.406,50	-1.361.809,91	-100%
SPA.C.03.03 - CREDITO VERSO SOCIETA' PER GESTIONE FONDI D'INVESTIMENTO	1.000.000,00	1.000.000,00		
<b>TOTALE ATTIVITA' FINANZIARIE CHE NON COSTITUISCONO IMMOBILIZZAZIONI</b>	<b>1.000.596,59</b>	<b>2.362.406,50</b>	<b>-1.361.809,91</b>	<b>-58%</b>
<b>SPA.C.04 - DISPONIBILITA' LIQUIDE</b>				
SPA.C.04.01 - DEPOSITI BANCARI E POSTALI	12.545.576,57	8.457.435,69	4.088.140,88	48%
SPA.C.04.03 - CASSA	218,84	522,04	-303,20	-58%
<b>TOTALE DISPONIBILITA' LIQUIDE</b>	<b>12.545.795,41</b>	<b>8.457.957,73</b>	<b>4.087.837,68</b>	<b>48%</b>
<b>TOTALE ATTIVO CIRCOLANTE</b>	<b>23.119.721,33</b>	<b>22.502.555,91</b>	<b>617.165,42</b>	<b>3%</b>
<b>SPA.D - RATEI E RISCONTI</b>				
<b>SPA.D.01 - RATEI E RISCONTI ATTIVI</b>				
SPA.D.01.01.02 - rateo attivo COMITATI TERRITORIALI		19,51	-19,51	-100%
SPA.D.01.01 - Ratei attivi		19,51	-19,51	-100%
SPA.D.01.02.01 - Risconti attivi	56.318,51	87.259,81	-30.941,30	-35%
SPA.D.01.02.03 - Risconti attivi COMITATI TERRITORIALI	6.563,05	7.544,27	-981,22	-13%
SPA.D.01.02 - Risconti attivi	62.881,56	94.804,08	-31.922,52	-34%
<b>TOTALE RATEI E RISCONTI ATTIVI</b>	<b>62.881,56</b>	<b>94.823,59</b>	<b>-31.942,03</b>	<b>-34%</b>

ATTIVO

Denominazione	A	B	Differenza A - B	
	STATO PATRIMONIALE 2016	STATO PATRIMONIALE 2015	€	%
<b>TOTALE RATEI E RISCONTI</b>	62.881,56	94.823,59	-31.942,03	-34%
<b>TOTALE STATO PATRIMONIALE ATTIVO</b>	27.101.951,15	26.336.097,62	765.853,53	3%



**PASSIVO**

Denominazione	A	B	Differenza A - B	
	STATO PATRIMONIALE 2016	STATO PATRIMONIALE 2015	€	%
<b>SPP.A - PATRIMONIO NETTO</b>				
<b>SPP.A.01 - FONDO DI DOTAZIONE</b>				
SPP.A.01.01 - Fondo di dotazione	1.200.000,00	1.200.000,00		
<b>TOTALE FONDO DI DOTAZIONE</b>	<b>1.200.000,00</b>	<b>1.200.000,00</b>		
<b>SPP.A.02 - RISERVE</b>				
SPP.A.02.01 - Riserve	9.002.607,51	11.478.591,23	-2.475.983,72	-22%
<b>TOTALE RISERVE</b>	<b>9.002.607,51</b>	<b>11.478.591,23</b>	<b>-2.475.983,72</b>	<b>-22%</b>
<b>SPP.A.03 - UTILI (PERDITA) PORTATO A NUOVO</b>				
<b>TOTALE UTILI (PERDITA) PORTATO A NUOVO</b>				
<b>SPP.A.04 - RISULTATO D'ESERCIZIO</b>				
SPP.A.04.01 - Risultato d'esercizio	892.223,18	-2.475.983,72	3.368.206,90	-136%
<b>TOTALE RISULTATO D'ESERCIZIO</b>	<b>892.223,18</b>	<b>-2.475.983,72</b>	<b>3.368.206,90</b>	<b>-136%</b>
<b>TOTALE PATRIMONIO NETTO</b>	<b>11.094.830,69</b>	<b>10.202.607,51</b>	<b>892.223,18</b>	<b>9%</b>
<b>SPP.B - FONDI PER RISCHI E ONERI</b>				
<b>SPP.B.03 - ALTRI FONDI PER RISCHI E ONERI</b>				
SPP.B.03.02 - Liti, arbitraggi e risarcimenti	49.335,91	103.560,18	-54.224,27	-52%
SPP.B.03.04 - Fondo per rischi ed oneri	100.000,00	100.000,00		
<b>TOTALE ALTRI FONDI PER RISCHI E ONERI</b>	<b>149.335,91</b>	<b>203.560,18</b>	<b>-54.224,27</b>	<b>-27%</b>
<b>TOTALE FONDI PER RISCHI E ONERI</b>	<b>149.335,91</b>	<b>203.560,18</b>	<b>-54.224,27</b>	<b>-27%</b>
<b>SPP.C - TRATTAMENTO DI FINE RAPPORTO</b>				
SPP.C.01 - Debiti per trattamento di fine rapporto	976.580,27	887.028,88	89.551,39	10%
<b>TOTALE TRATTAMENTO DI FINE RAPPORTO</b>	<b>976.580,27</b>	<b>887.028,88</b>	<b>89.551,39</b>	<b>10%</b>
<b>SPP.D - DEBITI</b>				
SPP.D.03 - DEBITI VERSO BANCHE				
<b>TOTALE DEBITI VERSO BANCHE</b>				
SPP.D.04 - DEBITI VERSO ALTRI FINANZIATORI				

**PASSIVO**

Denominazione	A	B	Differenza A - B	
	STATO PATRIMONIALE 2016	STATO PATRIMONIALE 2015	€	%
<b>TOTALE DEBITI VERSO ALTRI FINANZIATORI</b>				
<b>SPP.D.05 - ACCONTI</b>				
SPP.D.05.01.02 - Acconto da CONI	1.109.105,00	897.436,00	211.669,00	24%
<b>TOTALE ACCONTI</b>	<b>1.109.105,00</b>	<b>897.436,00</b>	<b>211.669,00</b>	<b>24%</b>
<b>SPP.D.06 - DEBITI VERSO FORNITORI</b>				
SPP.D.06.01 - DEBITI VERSO FORNITORI	878.185,20	908.731,62	-30.546,42	-3%
SPP.D.06.02 - FATTURE DA RICEVERE DA FORNITORI	542.488,72	787.711,94	-245.223,22	-31%
SPP.D.06.04 - Note di credito da ricevere da fornitori	-23.281,36	-11.109,09	-12.172,27	110%
SPP.D.06.05 - DEBITI VERSO FORNITORI COMITATI	307.836,24	263.080,12	44.756,12	17%
<b>TOTALE DEBITI VERSO FORNITORI</b>	<b>1.705.228,80</b>	<b>1.948.414,59</b>	<b>-243.185,79</b>	<b>-12%</b>
<b>SPP.D.08 - DEBITI VERSO SOCIETA' PARTECIPATE</b>				
<b>TOTALE DEBITI VERSO SOCIETA' PARTECIPATE</b>				
<b>SPP.D.11 - DEBITI TRIBUTARI</b>				
SPP.D.11.01.01 - Erario c/imposte	105.532,76	53.499,72	52.033,04	97%
SPP.D.11.01 - ERARIO C/IMPOSTE	105.532,76	53.499,72	52.033,04	97%
SPP.D.11.02 - ERARIO C/TRATTENUTE	134.038,95	148.926,46	-14.887,51	-10%
SPP.D.11.03 - DEBITI TRIBUTARI COMITATI TERRITORIALI	20.340,10	18.362,34	1.977,76	11%
<b>TOTALE DEBITI TRIBUTARI</b>	<b>259.911,81</b>	<b>220.788,52</b>	<b>39.123,29</b>	<b>18%</b>
<b>SPP.D.12 - DEBITI VERSO ISTITUTI DI PREVIDENZA E SICUREZZA SOCIALE</b>				
SPP.D.12.01.01 - INPS	168.203,79	162.218,59	5.985,20	4%
SPP.D.12.02 - DEBITI V/INAIL	2.109,20		2.109,20	
SPP.D.12.03.01 - Enpals	4.948,78	988,92	3.959,86	400%
SPP.D.12.04 - ALTRI	2.326,45	3.941,21	-1.614,76	-41%
<b>TOTALE DEBITI VERSO ISTITUTI DI PREVIDENZA E SICUREZZA SOCIALE</b>	<b>177.588,22</b>	<b>167.455,65</b>	<b>10.132,57</b>	<b>6%</b>
<b>SPP.D.13 - ALTRI DEBITI</b>				
SPP.D.13.02 - DEBITI VERSO ALTRE FEDERAZIONI	520,00		520,00	
SPP.D.13.05.02 - DEBITI VERSO COLLABORATORI EX LEGGE 133	141.748,10	142.660,64	-912,54	-1%

**PASSIVO**

Denominazione	A	B	Differenza A - B	
	STATO PATRIMONIALE 2016	STATO PATRIMONIALE 2015	€	%
SPP.D.13.05.03- - DEBITI VERSO PROFESSIONISTI	47.467,09	53.705,99	-6.238,90	-12%
SPP.D.13.05.05- - DEBITI VERSO TESSERATI	2.826,94	2.368,66	458,28	19%
SPP.D.13.05.06- - DEBITI VERSO ARBITRI E COMMISSARI	1.271.804,97	1.280.956,45	-9.151,48	-1%
SPP.D.13.05.07- - DEPOSITI CAUZIONALI	2.040,00	2.040,00		
SPP.D.13.05.09- - DEBITI VERSO ALTRI SOGGETTI	300.033,21	929.431,30	-629.398,09	-68%
SPP.D.13.05.10- - DEBITI A FAVORE DI TERZI	57.432,39	37.914,45	19.517,94	51%
SPP.D.13.05.11- - ANTICIPI RICEVUTI DA SOCIETA' SPORTIVE	3.587.620,78	3.223.755,18	363.865,60	11%
SPP.D.13.05.12- - DEBITI VERSO COLLABORATORI	307.298,41	328.160,43	-20.862,02	-6%
SPP.D.13.05.13- - ALTRI DEBITI COMITATI TERRITORIALI	43.294,03	38.935,58	4.358,45	11%
SPP.D.13.05.80- - Debiti per trattenute varie per il personale	7.398,94	3.710,96	3.687,98	99%
SPP.D.13.05- - DEBITI VERSO ALTRI SOGGETTI	5.768.964,86	6.043.639,64	-274.674,78	-5%
SPP.D.13.90- - Debiti verso Personale già dipendente federale	193.857,17	94.058,81	99.798,36	106%
SPP.D.13.91- - Debiti verso personale ex-CONI Servizi SpA c/retribuzioni	108.303,89	55.322,75	52.981,14	96%
SPP.D.13.95- - Debito verso personale per accantonamento fondo di previdenza complementare (1%)	128.744,97	162.571,80	-33.826,83	-21%
<b>TOTALE ALTRI DEBITI</b>	<b>6.200.390,89</b>	<b>6.355.593,00</b>	<b>-155.202,11</b>	<b>-2%</b>
<b>TOTALE DEBITI</b>	<b>9.452.224,72</b>	<b>9.589.687,76</b>	<b>-137.463,04</b>	<b>-1%</b>
<b>SPP.E - RATEI E RISCONTI</b>				
<b>SPP.E.01 - RATEI E RISCONTI</b>				
SPP.E.01.01.02 - Ratei passivi COMITATI TERRITORIALI	8.472,12	23.309,26	-14.837,14	-64%
SPP.E.01.01- - Ratei passivi	8.472,12	23.309,26	-14.837,14	-64%
SPP.E.01.02.01 - Risconti passivi	5.415.462,44	5.429.804,03	-14.341,59	0%
SPP.E.01.02.03 - Risconti passivi COMITATI TERRITORIALI	5.045,00	100,00	4.945,00	4.945%
SPP.E.01.02- - Risconti passivi	5.420.507,44	5.429.904,03	-9.396,59	0%
<b>TOTALE RATEI E RISCONTI</b>	<b>5.428.979,56</b>	<b>5.453.213,29</b>	<b>-24.233,73</b>	<b>0%</b>
<b>TOTALE RATEI E RISCONTI</b>	<b>5.428.979,56</b>	<b>5.453.213,29</b>	<b>-24.233,73</b>	<b>0%</b>
<b>TOTALE STATO PATRIMONIALE PASSIVO</b>	<b>27.101.951,15</b>	<b>26.336.097,62</b>	<b>765.853,53</b>	<b>3%</b>

# 1. QUADRO RIEPILOGATIVO

Denominazione Federazione:

FEDERAZIONE ITALIANA PALLACANESTRO

ESERCIZIO 2016

A	B	DIFF. A-B	
CONTO EC. 2016	CONTO EC. 2015	€	%

## VALORE DELLA PRODUZIONE

### Attività centrale:

Contributi CONI	€ 9.596.045	€ 7.649.288	€ 1.946.757	25%
Contributi dello Stato, Regione, Enti Locali	€ 734.841	€ 123.254	€ 611.587	496%
Quote degli associati	€ 17.088.040	€ 16.562.605	€ 525.436	3%
Ricavi da Manifestazioni Internazionali	€ 380.863	€ 258.395	€ 122.467	47%
Ricavi da Manifestazioni Nazionali	€ 28.168	€ 26.080	€ 2.088	8%
Ricavi da pubblicità e sponsorizzazioni	€ 1.513.241	€ 1.322.740	€ 190.501	14%
Altri ricavi della gestione ordinaria	€ 413.418	€ 360.465	€ 52.952	15%
Contributi Comitato Italiano Paralimpico	€ -	€ -	€ -	na
<b>Valore della produzione Attività Centrale</b>	<b>€ 29.754.616</b>	<b>€ 26.302.827</b>	<b>€ 3.451.789</b>	<b>13%</b>
<i>In % sul Valore della produzione</i>	74%	73%		

### Attività Struttura Territoriale:

Contributi dello Stato, Enti Locali, altri soggetti	€ 267.630	€ 233.621	€ 34.009	15%
Quote degli associati:	€ 9.803.813	€ 9.350.846	€ 452.967	5%
Ricavi da manifestazioni:	€ 15.863	€ 102.488	-€ 86.625	-85%
Altri ricavi della gestione:	€ 136.096	€ 221.107	-€ 85.011	-38%
<b>Valore della produzione Strutt. Terr.</b>	<b>€ 10.223.401</b>	<b>€ 9.908.062</b>	<b>€ 315.339</b>	<b>3%</b>
<i>In % sul Valore della produzione</i>	26%	27%		

## VALORE DELLA PRODUZIONE

## COSTO DELLA PRODUZIONE

### Attività sportiva

#### Attività sportiva centrale:

##### COSTI PO/AL

Preparazione Olimpica/Alto livello	€ 6.327.963	€ 5.374.856	€ 953.108	18%
Rappresentative Nazionali	€ 1.694.313	€ 1.709.056	-€ 14.743	-1%
<b>TOTALE COSTI PO/AL</b>	<b>€ 8.022.276</b>	<b>€ 7.083.911</b>	<b>€ 938.365</b>	<b>13%</b>

# 1. QUADRO RIEPILOGATIVO

Denominazione Federazione:

FEDERAZIONE ITALIANA PALLACANESTRO

ESERCIZIO 2016

	A	B	DIFF. A-B	
	CONTO EC. 2016	CONTO EC. 2015	€	%
<b>COSTI ATTIVITA' SPORTIVA</b>				
Organizzazione Manifestaz. Sportive Intern.li	€ 78.239	€ 129.608	-€ 51.369	-40%
Organizz. Manifestazione Sportive Nazionali	€ 5.320.824	€ 5.025.724	€ 295.100	6%
Partecipazione ad organismi internazionali	€ 128.698	€ 115.269	€ 13.429	12%
Formazione ricerca e documentazione	€ 523.215	€ 727.898	-€ 204.683	-28%
Promozione Sportiva	€ 1.987.383	€ 2.907.412	-€ 920.029	-32%
Contributi per l'attività sportiva	€ 1.876.987	€ 1.777.450	€ 99.537	6%
Gestione impianti sportivi	€ -	€ -	€ -	na
Altri costi per l'attività sportiva	€ 668.846	€ 668.810	€ 36	0%
Ammortamenti attività sportiva	€ -	€ -	€ -	na
Δ rimanenze di mat. di consumo per att. sportiva	€ -	€ -	€ -	na
<b>TOTALE COSTI ATTIVITA' SPORTIVA</b>	<b>€ 10.584.192</b>	<b>€ 11.352.170</b>	<b>-€ 767.978</b>	<b>-€ 0</b>
<b>COSTI ATTIVITA' PARALIMPICA</b>				
Costi Preparazione Paralimpica	€ -	€ -	€ -	#DIV/0!
Attività Sportiva Paralimpica	€ -	€ -	€ -	#DIV/0!
<b>TOTALE COSTI ATTIVITA' PARALIMPICA</b>	<b>€ -</b>	<b>€ -</b>	<b>€ -</b>	<b>#DIV/0!</b>
<b>Totale costi attività sportiva centrale</b>	<b>€ 18.606.468</b>	<b>€ 18.436.081</b>	<b>€ 170.387</b>	<b>€ 0</b>
<i>In % sul Costo della produzione</i>	0,479179298	0,47918801		
<b>Attività sportiva Struttura Territoriale:</b>				
<b>Costi att. sportiva Strutt. Terr. (dettaglio in Allegato)</b>	<b>€ 8.384.512</b>	<b>€ 8.459.150</b>	<b>-€ 74.638</b>	<b>-1%</b>
<i>In % sul Costo della produzione</i>	22%	22%		
<b>Funzionamento e costi generali</b>				
<b>Funz. e costi gen. attività centrale:</b>				
Costi per il personale e collaborazioni	€ 4.377.134	€ 4.254.417	€ 122.717	3%
Organi e Commissioni federali	€ 467.530	€ 418.654	€ 48.876	12%
Costi per la comunicazione	€ 47.909	€ 47.909	€ -	0%
Costi generali	€ 2.685.072	€ 2.823.892	-€ 138.821	-5%

# 1. QUADRO RIEPILOGATIVO

Denominazione Federazione:

ESERCIZIO 2016

FEDERAZIONE ITALIANA PALLACANESTRO

	A		B		DIFF. A-B	
	CONTO EC. 2016	CONTO EC. 2015	CONTO EC. 2016	CONTO EC. 2015	€	%
Ammortamenti per funzionamento	€ 679.269	€ 682.663	€ 679.269	€ 682.663	-€ 3.394	0%
Δ rimanenze di materiale di consumo per funzionamento	€ -	€ -	€ -	€ -	€ -	na
<b>Funz. e costi gen. attività centrale:</b>	<b>€ 8.256.914</b>	<b>€ 8.227.535</b>	<b>€ 8.256.914</b>	<b>€ 8.227.535</b>	<b>€ 29.379</b>	<b>0%</b>
<i>In % sul Costo della produzione</i>	21%	21%	21%	21%		
<b>Funz. e costi gen. Struttura Territoriale:</b>						
<b>Funz. e costi gen. Struttura Territoriale (dettaglio in Allegato)</b>	<b>€ 2.639.531</b>	<b>€ 2.621.533</b>	<b>€ 2.639.531</b>	<b>€ 2.621.533</b>	<b>€ 17.998</b>	<b>1%</b>
<i>In % sul Costo della produzione</i>	7%	7%	7%	7%		
ACCANTONAMENTI PER RISCHI ED ONERI	€ 122.597	€ 30.000	€ 122.597	€ 30.000	€ 92.597	309%
ACCANTONAMENTI PER SVALUTAZIONE CREDITI	€ 87.467	€ 536.952	€ 87.467	€ 536.952	-€ 449.485	-84%
ONERI DIVERSI DI GESTIONE	€ 732.377	€ 162.335	€ 732.377	€ 162.335	€ 570.042	351%
<b>COSTI DELLA PRODUZIONE</b>	<b>€ 38.829.866</b>	<b>€ 38.473.586</b>	<b>€ 38.829.866</b>	<b>€ 38.473.586</b>	<b>€ 356.280</b>	<b>1%</b>
<i>In % sul Valore della produzione</i>	97%	106%	97%	106%		
<b>DIFF. VALORI E COSTI DELLA PROD.</b>	<b>€ 1.148.151</b>	<b>-€ 2.262.697</b>	<b>€ 1.148.151</b>	<b>-€ 2.262.697</b>	<b>€ 3.410.848</b>	<b>-151%</b>
<i>In % sul Valore della produzione</i>	3%	-6%	3%	-6%		
PROVENTI E ONERI FINANZIARI	€ 12.697	€ 22.069	€ 12.697	€ 22.069	-€ 9.372	-42%
IMPOSTE SUL REDDITO	€ 268.625	€ 235.355	€ 268.625	€ 235.355	€ 33.270	14%
<b>RISULTATO D'ESERCIZIO</b>	<b>€ 892.223</b>	<b>-€ 2.475.984</b>	<b>€ 892.223</b>	<b>-€ 2.475.984</b>	<b>€ 3.368.207</b>	<b>-136%</b>

## 2. QUADRO ANALITICO

Denominazione Federazione:

FEDERAZIONE ITALIANA PALLACANESTRO

ESERCIZIO 2016

CEA	VALORE DELLA PRODUZIONE	A	B	DIFF. A-B	
		CONTO EC. 2016	CONTO EC. 2015	€	%
<b>1</b>	<b>Attività Centrale</b>				
<b>1.01</b>	<b>Contributi CONI:</b>				
CEA.001	Attività sportiva	737.659	737.659	-	0%
CEA.002	Prepar. Olimpica e Alto Livello	2.950.637	3.200.637	-250.000	-8%
CEA.003	Contributi per Uffici Federali	-	-	-	na
CEA.005	Contributi per impianti sportivi	-	-	-	na
CEA.006	Contributi straordinari	2.000.000	-	2.000.000	na
CEA.032	Altri Contributi CONI	46.614	46.000	614	1%
CEA.500	Contributi per uffici federali	-	-	-	na
CEA.501	Contributi personale già con contratto federale	2.512.959	2.283.636	229.323	10%
CEA.502	Contributo costo lavoro personale ex Coni Servizi Spa	1.348.176	1.381.356	-33.180	-2%
CEA.503	Contributi per impianti sportivi	-	-	-	na
CEA.504	Contributi per progetti speciali	-	-	-	na
	<b>Totale</b>	<b>€ 9.596.045</b>	<b>€ 7.649.288</b>	<b>€ 1.946.757</b>	<b>25%</b>
<b>1.02</b>	<b>Contributi dello Stato, Regione, Enti Locali</b>				
CEA.031	Contributi dello Stato, Regione, Enti Locali	734.841	123.254	611.587	496%
	<b>Totale</b>	<b>€ 734.841</b>	<b>€ 123.254</b>	<b>€ 611.587</b>	<b>496%</b>
<b>1.03</b>	<b>Quote degli associati:</b>				
CEA.007	Quote di affiliazione	881.600	915.648	-34.048	-4%
CEA.008	Quote di tesseramento	5.596.969	5.473.301	123.668	2%
CEA.009	Multe e tasse gara	5.065.096	4.755.584	309.512	7%
CEA.010	Diritti di segreteria	5.180.388	5.097.508	82.880	2%
CEA.011	Quote iscrizione a corsi	363.987	320.564	43.423	14%
CEA.012	Quote abbonamento alla rivista federale	-	-	-	na
CEA.013	Rilascio Brevetti	-	-	-	na
CEA.030	Quote per licenze	-	-	-	na
	<b>Totale</b>	<b>€ 17.088.040</b>	<b>€ 16.562.605</b>	<b>€ 525.436</b>	<b>3%</b>
<b>1.04</b>	<b>Ricavi da Manifestazioni Internazionali:</b>				
CEA.014	Contributi dalla Federazione Internazionale	217.000	258.395	-41.395	-16%
CEA.015	Contributi e rimborsi da altre organizzazioni	13.863	-	13.863	na
CEA.016	Pubblicità, sponsorizzazioni	150.000	-	150.000	na
CEA.017	Diritti televisivi	-	-	-	na
CEA.018	Vendita di materiale promozionale	-	-	-	na
CEA.019	Vendita biglietti	-	-	-	na
CEA.600	Vendita di servizi	-	-	-	na
	<b>Totale</b>	<b>€ 380.863</b>	<b>€ 258.395</b>	<b>€ 122.467</b>	<b>47%</b>
<b>1.05</b>	<b>Ricavi da Manifestazioni Nazionali:</b>				
CEA.015	Contributi e rimborsi da altre organizzazioni	27.000	26.080	920	4%
CEA.016	Pubblicità, sponsorizzazioni	1.168	-	1.168	na
CEA.017	Diritti televisivi	-	-	-	na
CEA.018	Vendita di materiale promozionale	-	-	-	na
CEA.019	Vendita biglietti	-	-	-	na
CEA.600	Vendita di servizi	-	-	-	na
	<b>Totale</b>	<b>€ 28.168</b>	<b>€ 26.080</b>	<b>€ 2.088</b>	<b>8%</b>
<b>1.06</b>	<b>Ricavi da pubblicità e sponsorizzazioni:</b>				
CEA.020	Sponsors istituzionali	1.185.496	678.000	507.496	75%
CEA.021	Fornitori ufficiali della Federazione	327.745	644.740	-316.995	-49%
CEA.022	Pubblicità su mezzi di comunicazione federale	-	-	-	na
	<b>Totale</b>	<b>€ 1.513.241</b>	<b>€ 1.322.740</b>	<b>€ 190.501</b>	<b>14%</b>
<b>1.07</b>	<b>Altri ricavi della gestione ordinaria:</b>				
CEA.011	Quote iscrizione a corsi	-	-	-	na
CEA.019	Vendita biglietti	-	-	-	na
CEA.023	Plusvalenze	-	-	-	na
CEA.024	Vendita di Pubblicazioni, materiale didattico e altro materiale sportivo	-	-	-	na
CEA.025	Rimborsi dal CONI per scambi tecnici	-	-	-	na
CEA.026	Recuperi e rimborsi da terzi	90.994	80.145	10.849	14%
CEA.027	Fitti attivi e convenzioni con terzi	-	-	-	na
CEA.028	Altre prestazioni da terzi	4.180	-	4.180	na
CEA.040	Sopravvenienze e insussistenze attive non iscrivibili in altre voci	318.243	280.320	37.923	14%
	<b>Totale</b>	<b>€ 413.418</b>	<b>€ 360.465</b>	<b>€ 52.952</b>	<b>15%</b>
<b>1.08</b>	<b>Contributi Comitato Italiano Paralimpico</b>				
CEA601	Contributi per attività paralimpica / A.L.	-	-	-	na
CEA.501	Contributi personale già con contratto federale	-	-	-	na
CEA602	Contributi costo lavoro personale ex Comitato Paralimpico	-	-	-	na
	<b>Totale</b>	<b>€ -</b>	<b>€ -</b>	<b>€ -</b>	<b>na</b>

**Valore della produzione Attività Centrale**

**€ 29.754.616 € 26.302.827**

**€ 3.451.789 13%**

**In % sul Valore della produzione**

**74% 73%**

## 2. QUADRO ANALITICO

Denominazione Federazione:

FEDERAZIONE ITALIANA PALLACANESTRO

ESERCIZIO 2016

		A	B	DIFF. A-B	
		CONTO EC. 2016	CONTO EC. 2015	€	%

### 2 Attività Struttura Territoriale

2.02	Contributi dello Stato, Enti Locali, altri soggetti				
CEA.031	Contributi dello Stato, Regione, Enti Locali	267.630	233.621	34.009	15%
	<b>Totale</b>	<b>€ 267.630</b>	<b>€ 233.621</b>	<b>€ 34.009</b>	<b>15%</b>

2.03	Quote degli associati:				
CEA.007	Quote di affiliazione		-	-	na
CEA.008	Quote di tesseramento		-	-	na
CEA.009	Multe e tasse gara	9.059.989	8.703.314	356.675	4%
CEA.010	Diritti di segreteria		-	-	na
CEA.011	Quote iscrizione a corsi	743.824	647.532	96.292	15%
CEA.029	Quote abbonamento a pubblicazioni		-	-	na
	<b>Totale</b>	<b>€ 9.803.813</b>	<b>€ 9.350.846</b>	<b>€ 452.967</b>	<b>5%</b>

2.04	Ricavi da manifestazioni:				
CEA.016	Pubblicità, sponsorizzazioni	15.863	10.150	5.713	56%
CEA.017	Diritti televisivi		-	-	na
CEA.018	Vendita di materiale promozionale		92.338	-92.338	-100%
CEA.019	Vendita biglietti		-	-	na
CEA.600	Vendita di servizi		-	-	na
	<b>Totale</b>	<b>€ 15.863</b>	<b>€ 102.488</b>	<b>-€ 86.625</b>	<b>-85%</b>

2.05	Altri ricavi della gestione:				
CEA.011	Quote iscrizione a corsi			-	na
CEA.019	Vendita biglietti			-	na
CEA.024	Vendita di Pubblicazioni, materiale didattico e altro materiale sportivo			-	na
CEA.026	Recuperi e rimborsi da terzi	136.096	221.107	-85.011	-38%
CEA.027	Fitti attivi e convenzioni con terzi			-	na
	<b>Totale</b>	<b>€ 136.096</b>	<b>€ 221.107</b>	<b>-€ 85.011</b>	<b>-38%</b>

**Valore della produzione Struttura Territoriale**

€ 10.223.401 € 9.908.062 € 315.339 3%

*In % sul Valore della produzione*

26% 27%

**VALORE DELLA PRODUZIONE**

€ 39.978.017 € 36.210.889 € 3.767.128 10%



## 2. QUADRO ANALITICO

Denominazione Federazione:

FEDERAZIONE ITALIANA PALLACANESTRO

ESERCIZIO 2016

A		B		DIFF. A-B	
CONTO EC.	2016	CONTO EC.	2015	€	%

### CEB COSTI DELLA PRODUZIONE

#### 1 ATTIVITA' SPORTIVA

#### 1.01 Costi per l'Attività Sportiva Centrale:

#### 01:01:01 Costi PO/AL

#### 1.01.01.01 Attività Naz. ed Internaz. P.O. ed A.L.

1.01.01.01	Partecipazione a Manif. Sport. Naz. - Intern. finalizzate alla Prep. Olimp.-Alto Livello:				
CEB.001	Spese di trasferta e soggiorno	333.277	573.291	-240.014	-42%
CEB.002	Indennità, diarie e rimborsi forfettari	93.950	173.441	-79.491	-46%
CEB.003	Compensi per staff tecnico	18.179	25.333	-7.154	-28%
CEB.004	Compensi per staff sanitario	31.492	48.218	-16.726	-35%
CEB.005	Acquisto materiale sportivo e attrezzature sportive non capitalizzabili	451.796	434.562	17.234	4%
CEB.006	Spese mediche	3.006	944	2.062	218%
CEB.007	Premi di classifica	5.143	87.551	-82.408	-94%
CEB.008	Premi di assicurazione	1.832.171	-	1.832.171	na
CEB.010	Noleggio materiale tec. sportivo, attrezzature, impianti, automezzi e sw	153.632	141.000	12.632	9%
CEB.012	Quote di iscrizione e partecipazione a manifestazioni	-	-	-	na
CEB.013	Indennità, compensi, gettoni ed altre utilità ufficiali di gara, arbitri, commissari, cronometristi	10.937	3.580	7.357	206%
CEB.014	Trasporto e facchinaggio	11.212	8.979	2.233	25%
CEB.016	Altre spese	165.608	25.967	139.641	538%
CEB.016	Acquisto biglietti	-	10.630	-10.630	-100%
CEB.018	Acquisto materiale di consumo	333	18.765	-10.297	-55%
CEB.030	Manutenzione ordinaria	-	-	-18.765	na
CEB.063	Servizi di pulizia e sorveglianza	610	2.647	610	23%
CEB.065	Canoni ed oneri locativi	1.464	7.320	-1.183	-45%
CEB.084	Oneri previdenziali arbitri	-	-	-7.320	na
CEB.120	Contributi ad associazioni e terzi	2.500.000	-	2.500.000	na
	<b>Totale</b>	<b>€ 5.612.810</b>	<b>€ 1.562.228</b>	<b>€ 4.050.582</b>	<b>259%</b>

1.01.01.01.02	Allenamenti e stages:				
CEB.001	Spese di trasferta e soggiorno	167.121	409.903	-242.782	-59%
CEB.002	Indennità, diarie e rimborsi forfettari	48.962	117.590	-68.628	-58%
CEB.003	Compensi per staff tecnico	6.588	13.630	-7.042	-52%
CEB.004	Compensi per staff sanitario	7.483	31.525	-24.042	-76%
CEB.005	Acquisto materiale sportivo e attrezzature sportive non capitalizzabili	-	-	-	na
CEB.006	Spese mediche	2.469	3.172	-703	-22%
CEB.010	Noleggio materiale tec. sportivo, attrezzature, impianti, automezzi e sw	-	-	-	na
CEB.014	Trasporto e facchinaggio	6.628	7.974	-1.347	-17%
CEB.016	Altre spese	1.687	17.059	-15.372	-90%
CEB.018	Acquisto materiale di consumo	-	-	-	na
CEB.030	Manutenzione ordinaria	-	-	-	na
CEB.063	Servizi di pulizia e sorveglianza	-	-	-	na
CEB.065	Canoni ed oneri locativi	-	-	-	na
	<b>Totale</b>	<b>€ 240.937</b>	<b>€ 600.854</b>	<b>-€ 359.917</b>	<b>-60%</b>

1.01.01.01.03	Funzionamento Commissioni Tecniche:				
CEB.001	Spese di trasferta e soggiorno	-	-	-	na
CEB.002	Indennità, diarie e rimborsi forfettari	-	-	-	na
CEB.016	Altre spese	-	-	-	na
	<b>Totale</b>	<b>€ -</b>	<b>€ -</b>	<b>€ -</b>	<b>#DIV/0!</b>

1.01.01.01.04	Compensi per prestazioni contrattuali:				
CEB.003	Compensi per staff tecnico	299.965	1.347.782	-1.047.817	-78%
CEB.004	Compensi per staff sanitario	126.128	132.666	-6.538	-5%
CEB.009	Compensi per distaccati Ministero	8.081	-	8.081	na
	<b>Totale</b>	<b>€ 434.174</b>	<b>€ 1.480.448</b>	<b>-€ 1.046.274</b>	<b>-71%</b>

1.01.01.01.05	Interventi per gli atleti:				
CEB.006	Spese mediche	1.807	9.342	-7.535	-81%
CEB.019	Tutela assicurativa	-	1.700.460	-1.700.460	-100%
CEB.020	Tutela previdenziale	-	-	-	na
CEB.021	Borse di studio	-	-	-	na
CEB.022	Contributi ad atleti ed altri soggetti	-	-	-	na
CEB.026	Tutela sanitaria	-	-	-	na
	<b>Totale</b>	<b>€ 1.807</b>	<b>€ 1.709.802</b>	<b>-€ 1.707.995</b>	<b>-100%</b>

1.01.01.01.06	Spese per antidoping:				
CEB.001	Spese di trasferta e soggiorno	-	21.525	-21.525	-100%
CEB.023	Indennità, compensi, gettoni ed altre utilità Commissioni Antidoping	-	-	-	na

## 2. QUADRO ANALITICO

Denominazione Federazione:

FEDERAZIONE ITALIANA PALLACANESTRO

ESERCIZIO 2016

		A	B	DIFF. A-B	
		CONTO EC. 2016	CONTO EC. 2015	€	%
CEB.024	Compensi per prestazioni tecnico-scientifiche		-	-	na
CEB.025	Spese controlli antidoping	38.235	-	38.235	na
CEB.040	Compensi per servizi tecnico-scientifici		-	-	na
<b>Totale</b>		<b>€ 38.235</b>	<b>€ 21.525</b>	<b>€ 16.710</b>	<b>78%</b>
<b>Totale Preparazione Olimpica/Alto livello</b>		<b>€ 6.327.963</b>	<b>€ 5.374.856</b>	<b>€ 953.108</b>	<b>18%</b>

## 2. QUADRO ANALITICO

Denominazione Federazione:

**FEDERAZIONE ITALIANA PALLACANESTRO**

ESERCIZIO **2016**

		A	B	DIFF. A-B	
		CONTO EC. 2016	CONTO EC. 2015	€	%
<b>1.01.01.02 Attività rappresentative nazionali</b>					
<b>1.01.01.02.01</b>	<b>Partecipaz. a Manif. sportive naz./inter.:</b>				
CEB.001	Spese di trasferta e soggiorno	374.020	309.079	64.942	21%
CEB.002	Indennità, diarie e rimborsi forfettari	6.513	6.110	403	7%
CEB.003	Compensi per staff tecnico	35.130	23.739	11.391	48%
CEB.004	Compensi per staff sanitario	77.130	76.415	714	1%
CEB.005	Acquisto materiale sportivo e attrezzature sportive non capitalizzabili	-	-	-	na
CEB.006	Spese mediche	-	-	-	na
CEB.007	Premi di classifica	8.023	6.134	1.889	31%
CEB.008	Premi di assicurazione	-	-	-	na
CEB.010	Noleggio materiale tec. sportivo, attrezzature, impianti, automezzi e sw	-	-	-	na
CEB.012	Quote di iscrizione e partecipazione a manifestazioni	-	-	-	na
CEB.013	Indennità, compensi, gettoni ed altre utilità ufficiali di gara, arbitri, commissari, cronometristi	5.667	4.835	832	17%
CEB.014	Trasporto e facchinaggio	3.258	3.748	-490	-13%
CEB.016	Altre spese	15.366	7.576	7.790	103%
CEB.018	Acquisto materiale di consumo	76.993	-	76.993	na
CEB.030	Manutenzione ordinaria	-	-	-	na
CEB.063	Servizi di pulizia e sorveglianza	-	-	-	na
CEB.065	Canoni ed oneri locativi	-	-	-	na
CEB.084	Oneri previdenziali arbitri	-	-	-	na
CEB.120	Contributi ad associazioni e terzi	112.000	140.000	-28.000	-20%
	<b>Totale</b>	<b>€ 714.099</b>	<b>€ 577.636</b>	<b>€ 136.463</b>	<b>24%</b>
<b>1.01.01.02.02</b>	<b>Allenamenti e stages:</b>				
CEB.001	Spese di trasferta e soggiorno	393.556	512.142	-118.586	-23%
CEB.002	Indennità, diarie e rimborsi forfettari	6.658	12.204	-5.547	-45%
CEB.003	Compensi per staff tecnico	41.837	35.458	6.379	18%
CEB.004	Compensi per staff sanitario	58.477	63.115	-4.638	-7%
CEB.005	Acquisto materiale sportivo e attrezzature sportive non capitalizzabili	1.706	-	1.706	na
CEB.006	Spese mediche	511	179	332	185%
CEB.010	Noleggio materiale tec. sportivo, attrezzature, impianti, automezzi e sw	-	3.684	-3.684	-100%
CEB.014	Trasporto e facchinaggio	17.207	10.701	6.505	61%
CEB.016	Altre spese	20.072	13.117	6.955	53%
CEB.018	Acquisto materiale di consumo	-	-	-	na
CEB.030	Manutenzione ordinaria	-	-	-	na
CEB.063	Servizi di pulizia e sorveglianza	-	-	-	na
CEB.065	Canoni ed oneri locativi	-	-	-	na
	<b>Totale</b>	<b>€ 540.023</b>	<b>€ 650.601</b>	<b>-€ 110.578</b>	<b>-17%</b>
<b>1.01.01.02.03</b>	<b>Funzionamento Commissioni Tecniche:</b>				
CEB.001	Spese di trasferta e soggiorno	25.226	28.522	-3.296	-12%
CEB.002	Indennità, diarie e rimborsi forfettari	7.755	8.649	-894	-10%
CEB.016	Altre spese	-	-	-	na
	<b>Totale</b>	<b>€ 32.981</b>	<b>€ 37.171</b>	<b>-€ 4.191</b>	<b>-11%</b>
<b>1.01.01.02.04</b>	<b>Compensi per prestazioni contrattuali:</b>				
CEB.003	Compensi per staff tecnico	399.250	429.981	-30.731	-7%
CEB.004	Compensi per staff sanitario	7.960	12.688	-4.728	-37%
CEB.009	Compensi per distaccati Ministero	-	-	-	na
	<b>Totale</b>	<b>€ 407.210</b>	<b>€ 442.669</b>	<b>-€ 35.459</b>	<b>-8%</b>
<b>1.01.01.02.05</b>	<b>Interventi per gli atleti:</b>				
CEB.006	Spese mediche	-	-	-	na
CEB.019	Tutela assicurativa	-	-	-	na
CEB.020	Tutela previdenziale	-	-	-	na
CEB.021	Borse di studio	-	-	-	na
CEB.022	Contributi ad atleti ed altri soggetti	-	-	-	na
CEB.026	Tutela sanitaria	-	-	-	na
	<b>Totale</b>	<b>€ -</b>	<b>€ -</b>	<b>€ -</b>	<b>na</b>
<b>1.01.01.02.06</b>	<b>Spese per antidoping:</b>				
CEB.001	Spese di trasferta e soggiorno	-	979	-979	-100%
CEB.023	Indennità, compensi, gettoni ed altre utilità Commissioni Antidoping	-	-	-	na
CEB.024	Compensi per prestazioni tecnico-scientifiche	-	-	-	na
CEB.025	Spese controlli antidoping	-	-	-	na
CEB.040	Compensi per servizi tecnico-scientifici	-	-	-	na
	<b>Totale</b>	<b>€ -</b>	<b>€ 979</b>	<b>-€ 979</b>	<b>-100%</b>
<b>Totale Rappresentative Nazionali</b>		<b>€ 1.694.313</b>	<b>€ 1.709.056</b>	<b>-€ 14.743</b>	<b>-1%</b>
<b>Costi P.O./A.L.</b>		<b>€ 8.022.276</b>	<b>€ 7.083.911</b>	<b>€ 938.365</b>	<b>0,132464</b>

## 2. QUADRO ANALITICO

Denominazione Federazione:

**FEDERAZIONE ITALIANA PALLACANESTRO**

ESERCIZIO **2016**

A	B	DIFF. A-B	
CONTO EC. 2016	CONTO EC. 2015	€	%

**01:01:02**

**Costi attività sportiva**

**1.01.02.01 Organizzazione Manifestaz. Sportive Intern.li**

CEB.001	Spese di trasferta e soggiorno	62.310	97.669	-35.359	-36%
CEB.002	Indennità, diarie e rimborsi forfettari	8.440	8.051	389	5%
CEB.005	Acquisto materiale sportivo e attrezzature sportive non capitalizzabili	-	-	-	na
CEB.007	Premi di classifica	-	-	-	na
CEB.008	Premi di assicurazione	-	-	-	na
CEB.010	Noleggio materiale tec. sportivo, attrezzature, impianti, automezzi e sw	-	-	-	na
CEB.011	Coppe, medaglie, altro materiale premiazionale e onorificenze	-	2.550	-2.550	-100%
CEB.012	Quote di iscrizione e partecipazione a manifestazioni	-	-	-	na
CEB.013	Indennità, compensi, gettoni ed altre utilità ufficiali di gara, arbitri, commissari, cronometristi	-	930	-930	-100%
CEB.014	Trasporto e facchinaggio	971	1.562	-591	-38%
CEB.016	Altre spese	6.518	3.983	2.535	64%
CEB.017	Acquisto biglietti	-	-	-	na
CEB.018	Acquisto materiale di consumo	-	3.517	-3.517	-100%
CEB.024	Compensi per prestazioni tecnico-scientifiche	-	-	-	na
CEB.028	Contributi a Comitati Organizzatori	-	-	-	na
CEB.029	Corrispettivo per ingaggio squadre partecipanti	-	-	-	na
CEB.030	Manutenzione ordinaria	-	-	-	na
CEB.031	Assistenza medica, antidoping	-	-	-	na
CEB.033	Promozione, comunicazione e marketing	-	-	-	na
CEB.040	Compensi per servizi tecnico-scientifici	-	-	-	na
CEB.045	Produzione, diffusione e diritti per la trasmissione televisiva / radiofonica	-	-	-	na
CEB.065	Canoni ed oneri locativi	-	-	-	na
CEB.084	Oneri previdenziali arbitri	-	-	-	na
CEB.120	Contributi ad associazioni e terzi	-	-	-	na
CEB.602	Costi per altri servizi e prestazioni	-	11.346	-11.346	-100%

**Totale Organizzazione Manifestaz. Sportive Intern.li**

**€ 78.239**

**€ 129.608**

**-€ 51.369**

**-40%**

**1.01.02.02 Organizz. Manifestazione Sportive Nazionali**

CEB.001	Spese di trasferta e soggiorno	2.111.634	1.960.634	150.999	8%
CEB.002	Indennità, diarie e rimborsi forfettari	4.230	11.158	-6.928	-62%
CEB.003	Compensi per staff tecnico	960	-	960	na
CEB.004	Compensi per staff sanitario	3.240	-	3.240	na
CEB.005	Acquisto materiale sportivo e attrezzature sportive non capitalizzabili	202.145	125.252	76.893	61%
CEB.007	Premi di classifica	-	-	-	na
CEB.008	Premi di assicurazione	-	-	-	na
CEB.010	Noleggio materiale tec. sportivo, attrezzature, impianti, automezzi e sw	-	-	-	na
CEB.011	Coppe, medaglie, altro materiale premiazionale e onorificenze	-	-	-	na
CEB.012	Quote di iscrizione e partecipazione a manifestazioni	-	-	-	na
CEB.013	Indennità, compensi, gettoni ed altre utilità ufficiali di gara, arbitri, commissari,	2.739.866	2.583.414	156.452	6%
CEB.014	Trasporto e facchinaggio	793	77	716	930%
CEB.016	Altre spese	4.163	3.083	1.080	35%
CEB.017	Acquisto biglietti	-	-	-	na
CEB.018	Acquisto materiale di consumo	-	3.416	-3.416	-100%
CEB.024	Compensi per prestazioni tecnico-scientifiche	-	-	-	na
CEB.028	Contributi a Comitati Organizzatori	-	-	-	na
CEB.029	Corrispettivo per ingaggio squadre partecipanti	-	-	-	na
CEB.030	Manutenzione ordinaria	512	-	512	na
CEB.031	Assistenza medica, antidoping	3.100	74.018	-70.918	-96%
CEB.033	Promozione, comunicazione e marketing	-	-	-	na
CEB.040	Compensi per servizi tecnico-scientifici	-	-	-	na
CEB.045	Produzione, diffusione e diritti per la trasmissione televisiva / radiofonica	-	-	-	na
CEB.065	Canoni ed oneri locativi	337	947	-610	-64%
CEB.084	Oneri previdenziali arbitri	149.195	157.737	-8.543	-5%
CEB.120	Contributi ad associazioni e terzi	97.600	105.986	-8.386	-8%
CEB.602	Costi per altri servizi e prestazioni	3.050	-	3.050	na

**Totale Organizz. Manifestazione Sportive Nazionali**

**€ 5.320.824**

**€ 5.025.724**

**€ 295.100**

**6%**

**1.01.02.03 Partecipazione ad organismi internazionali**

CEB.001	Spese di trasferta e soggiorno	47.633	33.031	14.603	44%
CEB.002	Indennità, diarie e rimborsi forfettari	76.195	77.188	-993	-1%
CEB.034	Quote di adesione ad organismi internazionali	4.750	5.050	-300	-6%
CEB.042	Organizzazione e partecipazione a convegni, seminari, congressi, fiere e conferenze stampa	-	-	-	na
CEB.087	Indennità, compensi, gettoni ed altre utilità Organi di gestione	120	-	120	na
CEB.121	Spese per licenze	-	-	-	na

**Totale Partecipazione ad organismi internazionali**

**€ 128.698**

**€ 115.269**

**€ 13.429**

**12%**

## 2. QUADRO ANALITICO

Denominazione Federazione:

**FEDERAZIONE ITALIANA PALLACANESTRO**

ESERCIZIO **2016**

		A	B	DIFF. A-B	
		CONTO EC. 2016	CONTO EC. 2015	€	%
<b>1.01.02.04 Formazione ricerca e documentazione</b>					
<b>1.01.02.04.01 Corsi di formaz.quadri tecnici e Ufficiali di gara</b>					
CEB.001	Spese di trasferte e soggiorno	340.322	432.152	-91.830	-21%
CEB.002	Indennità, diarie e rimborsi forfettari	110.688	119.672	-8.984	-8%
CEB.008	Premi di assicurazione	-	-	-	na
CEB.010	Noleggio materiale tec. sportivo, attrezzature, impianti, automezzi e sw	-	-	-	na
CEB.016	Altre spese	-	14.379	-14.379	-100%
CEB.018	Acquisto materiale di consumo	5.350	11.391	-6.041	-53%
CEB.021	Borse di studio	-	-	-	na
CEB.024	Compensi per prestazioni tecnico-scientifiche	22.335	38.150	-15.815	-41%
CEB.033	Promozione, comunicazione e marketing	-	-	-	na
CEB.039	Brevetti e diplomi	-	-	-	na
CEB.040	Compensi per servizi tecnico-scientifici	-	-	-	na
CEB.042	Organizzazione e partecipazione a convegni, seminari, congressi, fiere e conferenze stampa	-	-	-	na
CEB.043	Costi per acquisti di materiale didattico e per servizi di traduzione / video	6.513	22.671	-16.158	-71%
CEB.054	Formazione di quadri tecnici e altri soggetti	-	-	-	na
	<b>Totale</b>	<b>€ 485.209</b>	<b>€ 638.415</b>	<b>-€ 153.206</b>	<b>-24%</b>
<b>1.01.02.04.03 Corsi di formazione per altri soggetti:</b>					
CEB.001	Spese di trasferta e soggiorno	10.650	17.747	-7.097	-40%
CEB.002	Indennità, diarie e rimborsi forfettari	3.066	4.249	-1.183	-28%
CEB.008	Premi di assicurazione	-	-	-	na
CEB.010	Noleggio materiale tec. sportivo, attrezzature, impianti, automezzi e sw	-	-	-	na
CEB.016	Altre spese	333	28.950	-28.617	-99%
CEB.018	Acquisto materiale di consumo	-	-	-	na
CEB.021	Borse di studio	-	-	-	na
CEB.024	Compensi per prestazioni tecnico-scientifiche	-	-	-	na
CEB.033	Promozione, comunicazione e marketing	-	-	-	na
CEB.039	Brevetti e diplomi	-	-	-	na
CEB.040	Compensi per servizi tecnico-scientifici	10.000	13.000	-3.000	-23%
CEB.042	Organizzazione e partecipazione a convegni, seminari, congressi, fiere e conferenze stampa	-	160	-160	-100%
CEB.043	Costi per acquisti di materiale didattico e per servizi di traduzione / video	-	-	-	na
CEB.054	Formazione di quadri tecnici e altri soggetti	-	-	-	na
	<b>Totale</b>	<b>€ 24.049</b>	<b>€ 64.106</b>	<b>-€ 40.057</b>	<b>-62%</b>
<b>1.01.02.04.04 Ricerca e documentazione:</b>					
CEB.016	Altre spese	-	-	-	na
CEB.024	Compensi per prestazioni tecnico-scientifiche	-	-	-	na
CEB.040	Compensi per servizi tecnico-scientifici	13.957	25.376	-11.419	-45%
CEB.042	Organizzazione e partecipazione a convegni, seminari, congressi, fiere e conferenze stampa	-	-	-	na
CEB.043	Costi per acquisti di materiale didattico e per servizi di traduzione / video	-	-	-	na
CEB.044	Acquisto giornali, riviste, pubblicazioni tecniche	-	-	-	na
CEB.045	Produzione, diffusione e diritti per la trasmissione televisiva / radiofonica	-	-	-	na
CEB.065	Canoni ed oneri locativi	-	-	-	na
	<b>Totale</b>	<b>€ 13.957</b>	<b>€ 25.376</b>	<b>-€ 11.419</b>	<b>-45%</b>
<b>Totale Formazione ricerca e documentazione</b>		<b>€ 523.215</b>	<b>€ 727.898</b>	<b>-€ 204.683</b>	<b>-28%</b>
<b>1.01.02.05 Promozione Sportiva</b>					
CEB.001	Spese trasferte e soggiorni	161.477	186.632	-25.155	-13%
CEB.005	Acquisto materiale sportivo e attrezzature sportive non capitalizzabili	198.390	199.144	-755	0%
CEB.008	Premi di assicurazione	-	-	-	na
CEB.011	Coppe, medaglie, altro materiale premiazionale e onorificenze	23.104	35.709	-12.605	-35%
CEB.013	Indennità, compensi, gettoni ed altre utilità ufficiali di gara, arbitri, commissari, cronometristi	49.906	29.152	20.754	71%
CEB.014	Trasporto e facchinaggio	124.615	137.196	-12.581	-9%
CEB.018	Acquisto materiale di consumo	37.823	21.316	16.507	77%
CEB.021	Borse di studio	-	-	-	na
CEB.022	Contributi ad atleti ed altri soggetti	-	-	-	na
CEB.024	Compensi per prestazioni tecnico-scientifiche	123.843	212.835	-88.992	-42%
CEB.030	Manutenzione ordinaria	-	-	-	na
CEB.033	Promozione, comunicazione e marketing	912.757	386.258	526.498	136%
CEB.040	Compensi per servizi tecnico-scientifici	-	-	-	na
CEB.045	Produzione, diffusione e diritti per la trasmissione televisiva / radiofonica	343.186	1.668.012	-1.324.826	-79%
CEB.054	Formazione di quadri tecnici e altri soggetti	-	3.000	-3.000	-100%
CEB.065	Canoni ed oneri locativi	12.283	28.158	-15.875	-56%
CEB.084	Oneri previdenziali arbitri	-	-	-	na
CEB.120	Contributi ad associazioni e terzi	-	-	-	na
<b>Totale Promozione Sportiva</b>		<b>€ 1.987.383</b>	<b>€ 2.907.412</b>	<b>-€ 920.029</b>	<b>-32%</b>
<b>1.01.02.06 Contributi per l'attività sportiva</b>					

## 2. QUADRO ANALITICO

Denominazione Federazione:

FEDERAZIONE ITALIANA PALLACANESTRO

ESERCIZIO 2016

		A		B		DIFF. A-B	
		CONTO EC. 2016	CONTO EC. 2015	CONTO EC. 2016	CONTO EC. 2015	€	%
CEB.058	Contributi a Società e Associazioni Sportive	1.815.487	1.699.450			116.037	7%
CEB.059	Contributi a Discipline Associate		0		0	-	na
CEB.060	Contributi a Sezioni Covenzionate		0		0	-	na
CEB.061	Contributi ad altri soggetti	61.500	78.000			-16.500	-21%
	Contributi a Leghe		0		0	-	na
<b>Totale Contributi per l'attività sportiva</b>		<b>€ 1.876.987</b>	<b>€ 1.777.450</b>			<b>€ 99.537</b>	<b>6%</b>

## 2. QUADRO ANALITICO

Denominazione Federazione:

FEDERAZIONE ITALIANA PALLACANESTRO

ESERCIZIO 2016

		A	B	DIFF. A-B	
		CONTO EC. 2016	CONTO EC. 2015	€	%
<b>1.01.02.07 Gestione impianti sportivi</b>					
CEB.005	Acquisto materiale sportivo e attrezzature sportive non capitalizzabili			-	na
CEB.008	Premi di assicurazione			-	na
CEB.016	Altre spese			-	na
CEB.018	Acquisto materiale di consumo			-	na
CEB.024	Compensi per prestazioni tecnico-scientifiche			-	na
CEB.030	Manutenzione ordinaria			-	na
CEB.040	Compensi per servizi tecnico-scientifici			-	na
CEB.063	Servizi di pulizia e sorveglianza			-	na
CEB.064	Utenze e servizi			-	na
CEB.065	Canoni ed oneri locativi			-	na
	Costi per altri servizi e prestazioni			-	na
<b>Totale Gestione impianti sportivi</b>		<b>€ -</b>	<b>€ -</b>	<b>€ -</b>	<b>na</b>
<b>1.01.02.08 Altri costi per l'attività sportiva</b>					
CEB.001	Spese di trasferta e soggiorno	17.900	13.627	4.273	31%
CEB.008	Premi di assicurazione	553.100	553.100	-	0%
CEB.017	Acquisto biglietti	-	-	-	na
CEB.122	Acquisto modulistica per attività sportiva	-	-	-	na
CEB.123	Indennità, compensi, gettoni ed altre utilità Commissioni sportive	94.430	87.387	7.042	8%
CEB.602	Costi per altri servizi e prestazioni	3.416	14.696	-11.280	-77%
<b>Totale Altri costi per l'attività sportiva</b>		<b>€ 668.846</b>	<b>€ 668.810</b>	<b>€ 36</b>	<b>0%</b>
<b>1.01.02.09 Ammortamenti attività sportiva</b>					
CEB.067	Ammortamento immobilizzazioni materiali			-	na
CEB.068	Ammortamento immobilizzazioni immateriali			-	na
<b>Totale Ammortamenti attività sportiva</b>		<b>€ -</b>	<b>€ -</b>	<b>€ -</b>	<b>na</b>
<b>1.01.02.10</b>					
CEB.069				-	na
CEB.070				-	na
				-	na
		<b>€ -</b>	<b>€ -</b>	<b>€ -</b>	<b>na</b>
<b>1.01.02.11 (Delta) rimanenze di materiale di consumo per attività sportiva</b>					
CEB.140	(Delta) rimanenze di materiale di consumo			-	na
<b>Totale Δ rimanenze di materiale di consumo per attività sportiva</b>		<b>€ -</b>	<b>€ -</b>	<b>€ -</b>	<b>na</b>
<b>Costi Attività sportiva</b>		<b>€ 10.584.192</b>	<b>€ 11.352.170</b>	<b>-€ 767.978</b>	<b>-7%</b>

## 2. QUADRO ANALITICO

Denominazione Federazione:

**FEDERAZIONE ITALIANA PALLACANESTRO**

ESERCIZIO **2016**

A	B	DIFF. A-B	
CONTO EC. 2016	CONTO EC. 2015	€	%

### 01:01:03 Costi Preparazione Paralimpica

1.01.03.01 Attività Naz. ed Internaz. Preparazione Paralimpica / A.L.

1.01.03.01.01					
<b>Partecipazione a Manif. Sport. Naz. - Intern. finalizzate alla Preparazione Paralimpica</b>					
CEB.001	Spese di trasferta e soggiorno			-	na
CEB.002	Indennità, diarie e rimborsi forfettari			-	na
CEB.003	Compensi per staff tecnico			-	na
CEB.004	Compensi per staff sanitario			-	na
CEB.005	Acquisto materiale sportivo e attrezzature sportive non capitalizzabili			-	na
CEB.006	Spese mediche			-	na
CEB.007	Premi di classifica			-	na
CEB.008	Premi di assicurazione			-	na
CEB.010	Noleggio materiale tec. sportivo, attrezzature, impianti, automezzi e sw			-	na
CEB.012	Quote di iscrizione e partecipazione a manifestazioni			-	na
CEB.013	Indennità, compensi, gettoni ed altre utilità ufficiali di gara, arbitri, commissari, cronometristi			-	na
CEB.014	Trasporto e facchinaggio			-	na
CEB.016	Altre spese			-	na
CEB.018	Acquisto materiale di consumo			-	na
CEB.030	Manutenzione ordinaria			-	na
CEB.063	Servizi di pulizia e sorveglianza			-	na
CEB.065	Canoni ed oneri locativi			-	na
CEB.084	Oneri previdenziali arbitri			-	na
CEB.120	Contributi ad associazioni e terzi			-	na
<b>Totale</b>		<b>€ -</b>	<b>€ -</b>	<b>€ -</b>	<b>na</b>

1.01.03.01.02					
<b>Allenamenti e stages:</b>					
CEB.001	Spese di trasferta e soggiorno			-	na
CEB.002	Indennità, diarie e rimborsi forfettari			-	na
CEB.003	Compensi per staff tecnico			-	na
CEB.004	Compensi per staff sanitario			-	na
CEB.005	Acquisto materiale sportivo e attrezzature sportive non capitalizzabili			-	na
CEB.006	Spese mediche			-	na
CEB.010	Noleggio materiale tec. sportivo, attrezzature, impianti, automezzi e sw			-	na
CEB.014	Trasporto e facchinaggio			-	na
CEB.016	Altre spese			-	na
CEB.018	Acquisto materiale di consumo			-	na
CEB.020	Tutela previdenziale			-	na
CEB.030	Manutenzione ordinaria			-	na
CEB.063	Servizi di pulizia e sorveglianza			-	na
CEB.065	Canoni ed oneri locativi			-	na
<b>Totale</b>		<b>€ -</b>	<b>€ -</b>	<b>€ -</b>	<b>na</b>

1.01.03.01.03					
<b>Funzionamento Commissioni Tecniche:</b>					
CEB.001	Spese di trasferta e soggiorno			-	na
CEB.002	Indennità, diarie e rimborsi forfettari			-	na
CEB.016	Altre spese			-	na
<b>Totale</b>		<b>€ -</b>	<b>€ -</b>	<b>€ -</b>	<b>na</b>

1.01.03.01.04					
<b>Compensi per prestazioni contrattuali:</b>					
CEB.003	Compensi per staff tecnico			-	na
CEB.004	Compensi per staff sanitario			-	na
CEB.009	Compensi per distaccati Ministero			-	na
<b>Totale</b>		<b>€ -</b>	<b>€ -</b>	<b>€ -</b>	<b>na</b>

1.01.03.01.05					
<b>Interventi per gli atleti:</b>					
CEB.006	Spese mediche			-	na
CEB.019	Tutela assicurativa			-	na
CEB.020	Tutela previdenziale			-	na
CEB.021	Borse di studio			-	na
CEB.022	Contributi ad atleti ed altri soggetti			-	na
CEB.026	Tutela sanitaria			-	na
<b>Totale</b>		<b>€ -</b>	<b>€ -</b>	<b>€ -</b>	<b>na</b>

1.01.03.01.06					
<b>Spese per antidoping:</b>					
CEB.001	Spese di trasferta e soggiorno			-	na
CEB.023	Indennità, compensi, gettoni ed altre utilità Commissioni Antidoping			-	na
CEB.024	Compensi per prestazioni tecnico-scientifiche			-	na
CEB.025	Spese controlli antidoping			-	na
CEB.040	Compensi per servizi tecnico-scientifici			-	na
<b>Totale</b>		<b>€ -</b>	<b>€ -</b>	<b>€ -</b>	<b>na</b>

**Costi Preparazione Paralimpica**

€ - € -

€ - na



## 2. QUADRO ANALITICO

Denominazione Federazione:

**FEDERAZIONE ITALIANA PALLACANESTRO**

ESERCIZIO **2016**

A	B	DIFF. A-B	
CONTO EC. 2016	CONTO EC. 2015	€	%

### 01:01:04 Attività Sportiva Paralimpica

#### 1.01.04.01 Organizz. Manifestazione Sportive Paralimpiche Nazionali ed Internazionali

CEB.001	Spese di trasferta e soggiorno			-	na
CEB.002	Indennità, diarie e rimborsi forfettari			-	na
CEB.005	Acquisto materiale sportivo e attrezzature sportive non capitalizzabili			-	na
CEB.007	Premi di classifica			-	na
CEB.008	Premi di assicurazione			-	na
CEB.010	Noleggio materiale tec. sportivo, attrezzature, impianti, automezzi e sw			-	na
CEB.011	Coppe, medaglie, altro materiale premiazionale e onorificenze			-	na
CEB.012	Quote di iscrizione e partecipazione a manifestazioni			-	na
CEB.013	Indennità, compensi, gettoni ed altre utilità ufficiali di gara, arbitri, commissari, cronometristi			-	na
CEB.014	Trasporto e facchinaggio			-	na
CEB.016	Altre spese			-	na
CEB.017	Acquisto biglietti			-	na
CEB.018	Acquisto materiale di consumo			-	na
CEB.024	Compensi per prestazioni tecnico-scientifiche			-	na
CEB.028	Contributi a Comitati Organizzatori			-	na
CEB.029	Corrispettivo per ingaggio squadre partecipanti			-	na
CEB.030	Manutenzione ordinaria			-	na
CEB.031	Assistenza medica, antidoping			-	na
CEB.033	Promozione, comunicazione e marketing			-	na
CEB.040	Compensi per servizi tecnico-scientifici			-	na
CEB.045	Produzione, diffusione e diritti per la trasmissione televisiva / radiofonica			-	na
CEB.065	Canoni ed oneri locativi			-	na
CEB.084	Oneri previdenziali arbitri			-	na
CEB.120	Contributi ad associazioni e terzi			-	na
	Costi per altri servizi e prestazioni			-	na

#### Totale Organizz. Manifestazioni Sportive Paralimpiche Nazionali ed Internazionali

€ - € - € - na

#### 1.01.04.02 Formazione ricerca e documentazione

1.01.04.02.01	Corsi di formaz.quadri tecnici e Ufficiali di gara				
CEB.001	Spese di trasferte e soggiorno			-	na
CEB.002	Indennità, diarie e rimborsi forfettari			-	na
CEB.008	Premi di assicurazione			-	na
CEB.010	Noleggio materiale tec. sportivo, attrezzature, impianti, automezzi e sw			-	na
CEB.016	Altre spese			-	na
CEB.018	Acquisto materiale di consumo			-	na
CEB.021	Borse di studio			-	na
CEB.024	Compensi per prestazioni tecnico-scientifiche			-	na
CEB.033	Promozione, comunicazione e marketing			-	na
CEB.039	Brevetti e diplomi			-	na
CEB.040	Compensi per servizi tecnico-scientifici			-	na
CEB.042	Organizzazione e partecipazione a convegni, seminari, congressi, fiere e conferenze stampa			-	na
CEB.043	Costi per acquisti di materiale didattico e per servizi di traduzione / video			-	na
CEB.054	Formazione di quadri tecnici e altri soggetti			-	na
	<b>Totale</b>	€ -	€ -	€ -	na

1.01.04.02.02	Corsi di formazione per altri soggetti:				
CEB.001	Spese di trasferta e soggiorno			-	na
CEB.002	Indennità, diarie e rimborsi forfettari			-	na
CEB.008	Premi di assicurazione			-	na
CEB.010	Noleggio materiale tec. sportivo, attrezzature, impianti, automezzi e sw			-	na
CEB.016	Altre spese			-	na
CEB.018	Acquisto materiale di consumo			-	na
CEB.021	Borse di studio			-	na
CEB.024	Compensi per prestazioni tecnico-scientifiche			-	na
CEB.033	Promozione, comunicazione e marketing			-	na
CEB.039	Brevetti e diplomi			-	na
CEB.040	Compensi per servizi tecnico-scientifici			-	na
CEB.042	Organizzazione e partecipazione a convegni, seminari, congressi, fiere e conferenze stampa			-	na
CEB.043	Costi per acquisti di materiale didattico e per servizi di traduzione / video			-	na
CEB.054	Formazione di quadri tecnici e altri soggetti			-	na
	<b>Totale</b>	€ -	€ -	€ -	na

## 2. QUADRO ANALITICO

Denominazione Federazione:

ESERCIZIO 2016

FEDERAZIONE ITALIANA PALLACANESTRO

		A		B		DIFF. A-B	
		CONTO EC. 2016	CONTO EC. 2015	CONTO EC. 2016	CONTO EC. 2015	€	%
1.01.04.02.03	<b>Ricerca e documentazione:</b>						
CEB.016	Altre spese					-	na
CEB.024	Compensi per prestazioni tecnico-scientifiche					-	na
CEB.040	Compensi per servizi tecnico-scientifici					-	na
CEB.042	Organizzazione e partecipazione a convegni, seminari, congressi, fiere e conferenze stampa					-	na
CEB.043	Costi per acquisti di materiale didattico e per servizi di traduzione / video					-	na
CEB.044	Acquisto giornali, riviste, pubblicazioni tecniche					-	na
CEB.045	Produzione, diffusione e diritti per la trasmissione televisiva / radiofonica					-	na
CEB.065	Canoni ed oneri locativi					-	na
	<b>Totale</b>	<b>€ -</b>	<b>€ -</b>	<b>€ -</b>	<b>€ -</b>	<b>€ -</b>	<b>na</b>
<b>Totale Formazione ricerca e documentazione</b>		<b>€ -</b>	<b>€ -</b>	<b>€ -</b>	<b>€ -</b>	<b>€ -</b>	<b>na</b>
<b>Costi Attività Sportiva Paralimpica</b>		<b>€ -</b>	<b>€ -</b>	<b>€ -</b>	<b>€ -</b>	<b>€ -</b>	<b>na</b>
<b>Totale costi attività Paralimpica</b>		<b>€ -</b>	<b>€ -</b>	<b>€ -</b>	<b>€ -</b>	<b>€ -</b>	<b>na</b>
<b>Totale costi attività sportiva centrale</b>		<b>€ 18.606.468</b>	<b>€ 18.436.081</b>	<b>€ 18.606.468</b>	<b>€ 18.436.081</b>	<b>€ 170.387</b>	<b>1%</b>
<i>In % sul Costo della produzione</i>		<b>48%</b>	<b>48%</b>				
<b>1.02</b>	<b>Costi per att. sportiva della Strutt. Terr.:</b>						
<b>Costi att. sportiva della Strutt. Terr. (dettaglio in Allegato)</b>		<b>€ 8.384.512</b>	<b>€ 8.459.150</b>	<b>€ 8.384.512</b>	<b>€ 8.459.150</b>	<b>-€ 74.638</b>	<b>-1%</b>
<i>In % sul Costo della produzione</i>		<b>22%</b>	<b>22%</b>				
<b>Costi Att. Sportiva complessivi</b>		<b>€ 26.990.980</b>	<b>€ 26.895.231</b>	<b>€ 26.990.980</b>	<b>€ 26.895.231</b>	<b>€ 95.749</b>	<b>0%</b>
<i>In % sul Valore della produzione</i>		<b>68%</b>	<b>74%</b>				
<i>In % sul Costo della produzione</i>		<b>70%</b>	<b>70%</b>				

## 2. QUADRO ANALITICO

Denominazione Federazione:

FEDERAZIONE ITALIANA PALLACANESTRO

ESERCIZIO 2016

A	B	DIFF. A-B	
CONTO EC. 2016	CONTO EC. 2015	€	%

### 2 FUNZIONAMENTO E COSTI GENERALI

#### 2.01 Funz. e costi generali attività centrale:

##### 2.01.01 Costi per il personale e collaborazioni

CEB.071	Personale CONI - rimborso spese missione	-	-	-	na
CEB.072	Personale CONI - rimborsi spese di trasferta a piè di lista	-	-	-	na
CEB.073	Personale Federale - retribuzione ordinaria	1.381.682	1.298.309	83.373	6%
CEB.074	Personale Federale - straordinari	117.826	122.788	-4.963	-4%
CEB.075	Personale Federale - oneri previdenziali	531.183	438.754	92.428	21%
CEB.076	Premi assicurativi personale	-	-	-	na
CEB.077	Personale Federale - Trattamento di fine rapporto	101.056	84.524	16.532	20%
CEB.078	Personale Federale - rimborso spese missione	39.068	48.386	-9.318	-19%
CEB.079	Personale Federale - rimborsi spese di trasferta a piè di lista	-	-	-	na
CEB.080	Collaboratori - compensi	232.692	246.142	-13.450	-5%
CEB.081	Collaboratori - oneri previdenziali	38.481	68.190	-29.710	-44%
CEB.082	Collaboratori - assicurazione INAIL	1.921	54	1.867	3480%
CEB.083	Collaboratori - Rimborso spese missioni	-	-	-	na
CEB.085	Contratti per lavoratori interinali	86.033	110.895	-24.861	-22%
CEB.086	Costi di formazione del personale	8.366	6.461	1.905	29%
CEB.200	Personale ex Coni Servizi SpA retribuzione ordinaria	855.313	911.089	-55.776	-6%
CEB.201	Personale ex Coni Servizi SpA retribuzione straordinaria	72.756	87.090	-14.335	-16%
CEB.202	Oneri a carico azienda personale ex Coni Servizi SpA	354.303	293.280	61.023	21%
CEB.204	Indennità varie personale ex Coni Servizi SpA	-	21.000	-21.000	-100%
CEB.205	Premi di produzione personale ex Coni Servizi SpA	127.077	124.170	2.907	2%
CEB.206	Accantonamento TFR personale ex Coni Servizi SpA	60.690	61.611	-921	-1%
CEB.207	Indennità varie personale già federale	-	-	-	na
CEB.208	Premi di produzione personale già federale	241.931	206.457	35.474	17%
CEB.210	Accantonamento Fondo di Previdenza Complementare (1%)	21.115	20.899	216	1%
CEB.300	Buoni pasto/ticket restaurant	104.712	102.798	1.914	2%
CEB.800	Interventi ass.li al personale	930	1.520	-590	-39%
<b>Totale Costi per il personale e collaborazioni</b>		<b>€ 4.377.134</b>	<b>€ 4.254.417</b>	<b>€ 122.717</b>	<b>3%</b>

##### 2.01.02 Organi e Commissioni federali

CEB.001	Spese trasferta e soggiorno	181.156	245.216	-64.060	-26%
CEB.087	Indennità, compensi, gettoni ed altre utilità Organi di gestione	41.585	40.614	971	2%
CEB.088	Indennità, compensi, gettoni ed altre utilità Collegio dei Revisori dei conti	26.068	26.674	-606	-2%
CEB.089	Indennità, compensi, gettoni ed altre utilità Organi di giustizia sportiva	78.630	67.894	10.736	16%
CEB.090	Assemblea nazionale	97.176	-	97.176	na
CEB.091	Indennità, compensi, gettoni ed altre utilità Commissioni federali	42.916	38.255	4.661	12%
CEB.092	Indennità, compensi, gettoni ed altre utilità Consulta federale	-	-	-	na
<b>Totale Organi e Commissioni federali</b>		<b>€ 467.530</b>	<b>€ 418.654</b>	<b>€ 48.876</b>	<b>12%</b>

##### 2.01.03 Costi per la comunicazione

CEB.001	Spese di trasferta e soggiorno	-	-	-	na
CEB.033	Promozione, comunicazione e marketing	-	-	-	na
CEB.042	Organizzazione e partecipazione a convegni, seminari, congressi, fiere e conferenze stampa	-	-	-	na
CEB.093	Costo rivista federale	-	-	-	na
CEB.095	Comunicati, opuscoli, annuari e servizi fotografici	47.909	47.909	-	0%
<b>Totale Costi per la comunicazione</b>		<b>€ 47.909</b>	<b>€ 47.909</b>	<b>€ -</b>	<b>0%</b>

##### 2.01.04 Costi generali

CEB.001	Spese di trasferta e soggiorno	64.623	140.604	-75.981	-54%
CEB.008	Premi di assicurazioni	340.261	336.534	3.727	1%
CEB.010	Noleggio materiale tec. sportivo, attrezzature, impianti, automezzi e sw	40.255	39.485	770	2%
CEB.014	Trasporto e facchinaggio	102.924	127.959	-25.035	-20%
CEB.016	Altre spese	-	5.490	-5.490	-100%
CEB.018	Acquisto materiale di consumo	179.077	227.206	-48.129	-21%
CEB.030	Manutenzione ordinaria	490.925	468.561	22.363	5%
CEB.033	Promozione, comunicazione e marketing	13.649	50.890	-37.240	-73%
CEB.042	Organizzazione e partecipazione a convegni, seminari, congressi, fiere e conferenze stampa	26.439	39.138	-12.699	-32%
CEB.043	Costi per acquisti di materiale didattico e per servizi di traduzione / video	-	446	-446	-100%
CEB.044	Acquisto giornali, riviste, pubblicazioni tecniche	53.534	31.374	22.160	71%
CEB.064	Utenze e servizi	361.950	378.931	-16.981	-4%
CEB.065	Canoni ed oneri locativi	167.883	186.142	-18.260	-10%
CEB.096	Servizi giuridici, amministrativi e fiscali	143.952	111.111	32.841	30%
CEB.098	Spese per manutenzione e sviluppo sistemi informativi e sito internet	-	14.103	-14.103	-100%

## 2. QUADRO ANALITICO

Denominazione Federazione:

FEDERAZIONE ITALIANA PALLACANESTRO

ESERCIZIO 2016

		A	B	DIFF. A-B	
		CONTO EC. 2016	CONTO EC. 2015	€	%
CEB.099	Prestazioni giuridiche, amministrative e fiscali	30.009	36.499	-6.490	-18%
CEB.100	Spese per liti, arbitrati e risarcimenti	193.906	145.916	47.989	33%
CEB.101	Spese postali e telefoniche	122.677	190.902	-68.225	-36%
CEB.105	Spese di rappresentanza	7.307	10.823	-3.516	-32%
CEB.106	Commissioni bancarie e postali	102.350	82.351	19.999	24%
CEB.107	Provvigioni per intermediazione pubblicitaria	231.859	187.079	44.780	24%
CEB.600	Costo per la sicurezza del personale	11.492	12.346	-854	-7%
<b>Totale Costi generali</b>		<b>€ 2.685.072</b>	<b>€ 2.823.892</b>	<b>-€ 138.821</b>	<b>-5%</b>
<b>2.01.05 Ammortamenti per funzionamento</b>					
CEB.067	Ammortamento immobilizzazioni materiali	202.260	214.049	-11.789	-6%
CEB.068	Ammortamento immobilizzazioni immateriali	477.009	468.614	8.395	2%
<b>Totale Ammortamenti per funzionamento</b>		<b>€ 679.269</b>	<b>€ 682.663</b>	<b>-€ 3.394</b>	<b>0%</b>
<b>2.01.07 (Delta) rimanenze di materiale di consumo per funzionamento</b>					
CEB.140	(Delta) rimanenze materiale di consumo	-	-	-	na
<b>Totale Δ rimanenze di materiale di consumo per funzionamento</b>		<b>€ -</b>	<b>€ -</b>	<b>€ -</b>	<b>na</b>
<b>2.01.08 Rimborsi stato per applicazione norme di contenimento spesa pubblica amministrazione</b>					
	Somme da riversare allo Stato per applicazione disposizioni di finanza pubblica			-	na
<b>Totale Rimborsi stato per applicazione norme di contenimento spesa</b>		<b>€ -</b>	<b>€ -</b>	<b>€ -</b>	<b>na</b>
<b>Funz. e costi gen. attività centrale</b>		<b>€ 8.256.914</b>	<b>€ 8.227.535</b>	<b>€ 29.379</b>	<b>0%</b>
<i>In % sul Costo della produzione</i>		<i>21%</i>	<i>21%</i>		
<b>2.02 Funz. e costi gen. Struttura Terr.:</b>					
<b>Funz. e costi generali della Strutt. Terr. (dettaglio in Allegato)</b>		<b>€ 2.639.531</b>	<b>€ 2.621.533</b>	<b>€ 17.998</b>	<b>1%</b>
<i>In % sul Costo della produzione</i>		<i>7%</i>	<i>7%</i>		
<b>Funz. e costi gen. complessivi</b>		<b>€ 10.896.445</b>	<b>€ 10.849.068</b>	<b>€ 47.377</b>	<b>0%</b>
<i>In % sul Valore della produzione</i>		<i>27%</i>	<i>30%</i>		
<i>In % sul Costo della produzione</i>		<i>28%</i>	<i>28%</i>		
<b>3. Accantonamenti</b>					
<b>3.01 Accantonamento per rischi ed oneri</b>					
CEB.070	Accantonamento cause legali in corso	122.597	-	122.597	na
CEB.069	Accantonamento altri fondi rischi e oneri	-	30.000	-30.000	-100%
<b>Totale Accantonamento per rischi ed oneri</b>		<b>€ 122.597</b>	<b>€ 30.000</b>	<b>€ 92.597</b>	<b>309%</b>

## 2. QUADRO ANALITICO

Denominazione Federazione:

FEDERAZIONE ITALIANA PALLACANESTRO

ESERCIZIO 2016

		A	B	DIFF. A-B	
		CONTO EC. 2016	CONTO EC. 2015	€	%
<b>3.02</b>	<b>Accantonamento a fondo svalutazione crediti</b>				
CEB.603	Accantonamento a fondo svalutazione crediti	87.467	536.952	-449.485	-1
<b>Totale Accantonamento a fondo svalutazione crediti</b>		<b>€ 87.467</b>	<b>€ 536.952</b>	<b>-€ 449.485</b>	<b>-84%</b>
<b>4</b>	<b>Oneri diversi di gestione</b>				
<b>4.01</b>	<b>Oneri diversi di gestione</b>				
CEB.108	Imposte indirette, tasse e contributi	34.051	27.803	6.248	22%
CEB.150	Minusvalenze	-	-	-	na
CEB.151	Perdite su crediti	-	-	-	na
CEB.152	Sopravvenienze e insussistenze passive non iscrivibili in altre voci	698.325	134.531	563.794	419%
<b>Totale oneri diversi di gestione</b>		<b>€ 732.377</b>	<b>€ 162.335</b>	<b>€ 570.042</b>	<b>351%</b>
<b>COSTI DELLA PRODUZIONE</b>		<b>€ 38.829.866</b>	<b>€ 38.473.586</b>	<b>€ 356.280</b>	<b>1%</b>
<i>In % sul Valore della produzione</i>		<b>€ 1</b>	<b>€ 1</b>		
<b>DIFF. VALORI E COSTI DELLA PRODUZ.</b>		<b>€ 1.148.151</b>	<b>-€ 2.262.697</b>	<b>€ 3.410.848</b>	<b>-151%</b>
<i>In % sul Valore della produzione</i>		<b>3%</b>	<b>-6%</b>		
<b>CEC</b>	<b>Proventi ed oneri finanziari</b>				
CEC.001	Interessi attivi	12.932	22.579	-9.647	-43%
CEC.002	Interessi passivi	235	509	-275	-54%
CEC.003	Interessi passivi su mutui	-	-	-	
CEC.004	Altri oneri e proventi finanziari	-	-	-	na
<b>Totale Proventi ed oneri finanziari</b>		<b>€ 12.697</b>	<b>€ 22.069</b>	<b>-€ 9.372</b>	<b>-42%</b>
<b>CEE</b>	<b>Imposte sul reddito</b>				
CEE.002	IRAP	211.552	221.712	-10.160	-5%
CEE.003	IRES	57.073	13.643	43.430	318%
<b>Totale Imposte sul reddito</b>		<b>€ 268.625</b>	<b>€ 235.355</b>	<b>€ 33.270</b>	<b>14%</b>
<b>RISULTATO D'ESERCIZIO</b>		<b>€ 892.223</b>	<b>-€ 2.475.984</b>	<b>€ 3.368.207</b>	<b>-136%</b>

## Rendiconto finanziario

Descrizione entrate / uscite		2016	2015
A)	<b>SALDO INIZIALE DI TESORERIA</b>	€ 8.457.958	€ 10.751.452
	<b>FLUSSI DI TESORERIA DA GESTIONE DI ESERCIZI PRECEDENTI:</b>		
	+ incassi di crediti da esercizi precedenti	2.946.796	3.244.130
	- pagamenti di debiti da esercizi precedenti	4.559.599	4.820.342
B)	<b>SALDO FLUSSI DI TESORERIA DA ESERCIZI PRECEDENTI</b>	-€ 1.612.803	-€ 1.576.212
	<b>FLUSSI DI TESORERIA DA GESTIONE DELL'ESERCIZIO CORRENTE:</b>		
	<b>Incassi da gestione economica</b>		
1.01	da contributi dal CONI	9.494.427,43	7.653.608
1.02	da contributi dallo stato, regioni ed enti	905.686,00	180.998
1.03	da quote dagli associati	36.533.742,70	35.484.549
1.04	da ricavi da manifestazioni internazionali	334.442,58	198.675
1.05	da ricavi da manifestazioni nazionali	61.181,36	102.489
1.06	da ricavi da pubblicità e sponsorizzazione	-	252.184
1.07	da altri ricavi della gestione ordinaria	2.666.087,62	4.731.425
	<b>Totale incassi da gestione economica</b>	€ 49.995.568	€ 48.603.929
	<b>Entrate da dismissioni</b>		
2.01	di immobilizzazioni materiali	-	-
2.02	di immobilizzazioni immateriali	-	-
2.03	di immobilizzazioni finanziarie	-	-
2.04	di attività finanziarie non immobilizzate	-	-
	<b>Totale incassi da dismissioni</b>	€ -	€ -
	<b>Entrate da gestione finanziaria</b>		
3.01	da accensione mutui	-	-
3.02	da accensione prestiti	-	-
3.03	da interessi attivi bancari/postali	10.814	14.420
	<b>Totale entrate da gestione finanziaria</b>	€ 10.814	€ 14.420
C1)	<b>Totale flussi in entrata dell'esercizio corrente</b>	€ 50.006.382	€ 48.618.350
	<b>Uscite da gestione economica</b>		
1.01	per attività sportiva centrale	13.452.428	14.735.211
1.02	per attività sportiva periferica	8.408.860	8.269.656
1.03	per funzionamento centrale	19.225.597	23.120.255
1.04	per funzionamento periferico	2.598.871	2.578.536
1.05	per imposte	83.908	145.216
	<b>Totale pagamenti da gestione economica</b>	€ 43.769.664	€ 48.848.873
	<b>Uscite da investimenti</b>		
2.01	per immobilizzazioni materiali	266.186	135.450
2.02	per immobilizzazioni immateriali	269.657	350.799
2.03	per immobilizzazioni finanziarie	-	-
2.04	per attività finanziarie non immobilizzate	-	-
	<b>Totale pagamenti da investimenti</b>	€ 535.843	€ 486.249
	<b>Uscite da gestione finanziaria</b>		
3.01	per rimborso mutui	-	-
3.02	per rimborso prestiti	-	-
3.03	da interessi passivi bancari/postali	235	509
	<b>Totale uscite da gestione finanziaria</b>	€ 235	€ 509
C2)	<b>Totale flussi in uscita dell'esercizio corrente</b>	€ 44.305.741	€ 49.335.632
D)= C1-C2	<b>SALDO FLUSSI DA GESTIONE DELL'ESERCIZIO CORRENTE</b>	€ 5.700.641	-€ 717.282
E)= A+B+D	<b>SALDO FINALE DI TESORERIA AL 31/12</b>	€ 12.545.795	€ 8.457.958