



# Federazione Italiana Pallacanestro

Bilancio d'esercizio al 31 dicembre 2022

Relazione della società di revisione indipendente

**EY****Building a better  
working world**EY S.p.A.  
Via Lombardia, 31  
00187 RomaTel: +39 06 324751  
Fax: +39 06 32475504  
ey.com

## Relazione della società di revisione indipendente

Al Consiglio Federale della  
Federazione Italiana Pallacanestro

### Giudizio

Abbiamo svolto la revisione contabile del bilancio d'esercizio della Federazione Italiana Pallacanestro (la Federazione), costituito dallo stato patrimoniale al 31 dicembre 2022, dal conto economico e dal rendiconto finanziario per l'esercizio chiuso a tale data e dalla nota integrativa.

A nostro giudizio, il bilancio d'esercizio della Federazione è stato correttamente predisposto, in tutti i suoi aspetti significativi, in conformità ai principi e criteri descritti nella Nota Integrativa.

### Elementi alla base del giudizio

Abbiamo svolto la revisione contabile in conformità ai principi di revisione internazionali (ISA Italia). Le nostre responsabilità ai sensi di tali principi sono ulteriormente descritte nella sezione *Responsabilità della società di revisione per la revisione contabile del bilancio d'esercizio* della presente relazione. Siamo indipendenti rispetto alla Federazione in conformità alle norme e ai principi in materia di etica e di indipendenza applicabili nell'ordinamento italiano alla revisione contabile del bilancio. Riteniamo di aver acquisito elementi probativi sufficienti ed appropriati su cui basare il nostro giudizio.

### Altri aspetti

La presente relazione non è emessa ai sensi di legge, stante il fatto che, nell'esercizio chiuso al 31 dicembre 2022, la revisione legale, in conformità a quanto previsto dallo Statuto, è stata svolta da altro soggetto, diverso dalla scrivente società di revisione.

### Responsabilità del Consiglio Federale e del Collegio dei Revisori dei Conti per il bilancio d'esercizio

Il Consiglio Federale è responsabile per la redazione del bilancio d'esercizio che fornisca una rappresentazione veritiera e corretta in conformità al Regolamento di Amministrazione e Contabilità della Federazione che ne disciplina i criteri di redazione e, nei termini previsti dalla legge, per quella parte del controllo interno dagli stessi ritenuta necessaria per consentire la redazione di un bilancio che non contenga errori significativi dovuti a frodi o a comportamenti o eventi non intenzionali.

Il Consiglio Federale è responsabile per la valutazione della capacità della Federazione di continuare ad operare come un'entità in funzionamento e, nella redazione del bilancio d'esercizio, per l'appropriatezza dell'utilizzo del presupposto della continuità aziendale, nonché per una adeguata informativa in materia. Il Consiglio Federale utilizza il presupposto della continuità aziendale nella redazione del bilancio d'esercizio a meno che abbiano valutato che sussistono le condizioni per la liquidazione della Federazione o per l'interruzione dell'attività o non abbiano alternative realistiche a tali scelte.

Il Collegio dei Revisori dei Conti ha la responsabilità della vigilanza, nei termini previsti dallo Statuto, sul processo di predisposizione dell'informativa finanziaria e della revisione della Federazione.

EY S.p.A.  
Sede Legale: Via Meravigli, 12 - 20123 Milano  
Sede Secondaria: Via Lombardia, 31 - 00187 Roma  
Capitale Sociale Euro 2.525.000,00 i.v.

Iscritta alla S.O. del Registro delle imprese presso la CCIAA di Milano Monza Brianza Lodi  
Codice fiscale e numero di iscrizione 00434000524 - numero R.E.A. di Milano 006158 - P.IVA 00201231003  
Iscritta al Registro Revisori Legali al n. 70945 Pubblicato sulla G.U. Suppl. 13 - IV Serie Speciale del 17/2/1998  
Iscritta all'Albo Speciale delle società di revisione  
Consob al progressivo n. 2 delibera n.10831 del 16/7/1997

A member firm of Ernst & Young Global Limited

## Responsabilità della società di revisione per la revisione contabile del bilancio d'esercizio

I nostri obiettivi sono l'acquisizione di una ragionevole sicurezza che il bilancio d'esercizio nel suo complesso non contenga errori significativi, dovuti a frodi o a comportamenti o eventi non intenzionali, e l'emissione di una relazione di revisione che includa il nostro giudizio. Per ragionevole sicurezza si intende un livello elevato di sicurezza che tuttavia non fornisce la garanzia che una revisione contabile svolta in conformità ai principi di revisione internazionali (ISA Italia) individui sempre un errore significativo, qualora esistente. Gli errori possono derivare da frodi o da comportamenti o eventi non intenzionali e sono considerati significativi qualora ci si possa ragionevolmente attendere che essi, singolarmente o nel loro insieme, siano in grado di influenzare le decisioni economiche prese dagli utilizzatori sulla base del bilancio d'esercizio.

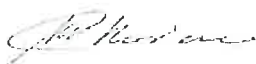
Nell'ambito della revisione contabile svolta in conformità ai principi di revisione internazionali (ISA Italia), abbiamo esercitato il giudizio professionale e abbiamo mantenuto lo scetticismo professionale per tutta la durata della revisione contabile. Inoltre:

- abbiamo identificato e valutato i rischi di errori significativi nel bilancio d'esercizio, dovuti a frodi o a comportamenti o eventi non intenzionali; abbiamo definito e svolto procedure di revisione in risposta a tali rischi; abbiamo acquisito elementi probativi sufficienti ed appropriati su cui basare il nostro giudizio. Il rischio di non individuare un errore significativo dovuto a frodi è più elevato rispetto al rischio di non individuare un errore significativo derivante da comportamenti o eventi non intenzionali, poiché la frode può implicare l'esistenza di collusioni, falsificazioni, omissioni intenzionali, rappresentazioni fuorvianti o forzature del controllo interno;
- abbiamo acquisito una comprensione del controllo interno rilevante ai fini della revisione contabile allo scopo di definire procedure di revisione appropriate nelle circostanze, e non per esprimere un giudizio sull'efficacia del controllo interno della Federazione;
- abbiamo valutato l'appropriatezza dei principi contabili utilizzati nonché la ragionevolezza delle stime contabili effettuate dal Consiglio Federale e della relativa informativa;
- siamo giunti ad una conclusione sull'appropriatezza dell'utilizzo da parte del Consiglio Federale del presupposto della continuità aziendale e, in base agli elementi probativi acquisiti, sull'eventuale esistenza di una incertezza significativa riguardo a eventi o circostanze che possono far sorgere dubbi significativi sulla capacità della Federazione di continuare ad operare come un'entità in funzionamento. In presenza di un'incertezza significativa, siamo tenuti a richiamare l'attenzione nella relazione di revisione sulla relativa informativa di bilancio ovvero, qualora tale informativa sia inadeguata, a riflettere tale circostanza nella formulazione del nostro giudizio. Le nostre conclusioni sono basate sugli elementi probativi acquisiti fino alla data della presente relazione. Tuttavia, eventi o circostanze successivi possono comportare che la Federazione cessi di operare come un'entità in funzionamento;
- abbiamo valutato la presentazione, la struttura e il contenuto del bilancio d'esercizio nel suo complesso, inclusa l'informativa, e se il bilancio d'esercizio rappresenti le operazioni e gli eventi sottostanti in modo da fornire una corretta rappresentazione.

Abbiamo comunicato ai responsabili delle attività di governance, identificati ad un livello appropriato come richiesto dai principi di revisione internazionali (ISA Italia), tra gli altri aspetti, la portata e la tempistica pianificate per la revisione contabile e i risultati significativi emersi, incluse le eventuali carenze significative nel controllo interno identificate nel corso della revisione contabile.

Roma, 5 maggio 2023

EY S.p.A.



Mauro Ottaviani  
(Revisore Legale)

# Bilancio consuntivo d'esercizio 2022



Consiglio federale, Roma 5 Maggio 2023

## INDICE

Organi della Federazione .....	3
Relazione del Presidente federale al bilancio d'esercizio 2022 .....	5
Premessa .....	5
Sintesi dell'andamento della gestione .....	7
Relazione sulle attività svolte .....	13
I numeri della Federazione. Un'analisi dinamica .....	32
Risultato economico e proposte al Consiglio federale .....	55
Relazione del Collegio dei Revisori dei Conti al Bilancio d'esercizio consuntivo al 31 dicembre 2022 .....	56
Nota integrativa al bilancio al 31 dicembre 2022 .....	60
Allegati prospetti di bilancio al 31 dicembre 2022 .....	84

## ORGANI DELLA FEDERAZIONE

### Presidente federale

Giovanni Petrucci

### Vice Presidente Vicario

Gaetano Laguardia

### Vice Presidente

Federico Casarin

### Consiglieri federali

Umberto Arletti

Rossella Ferro

Fabrizio Frates

Giacomo Galanda

Margaret Gonnella

Riccardo Guolo

Alessandro Marzoli

Marco Petrini

Kathrin Ress

Giuseppe Rizzi

### Presidente Collegio dei Revisori dei Conti

Marco Tani

### Componenti Collegio dei Revisori dei Conti

Francesco Minnetti

Rossana De Vito

### Segretario Generale

Maurizio Bertea



## RELAZIONE DEL PRESIDENTE FEDERALE AL BILANCIO D'ESERCIZIO 2022

### PREMESSA

#### RELAZIONE DEL PRESIDENTE FEDERALE AL BILANCIO DI ESERCIZIO 2022

Il Bilancio Consuntivo 2022 è stato predisposto in conformità a quanto disposto dallo Statuto Federale e dal Regolamento di Amministrazione e Contabilità, nel rispetto delle vigenti disposizioni di Sport & Salute e sulla base di schemi condivisi in precedenza con il Coni.

L'esercizio 2022, da un punto di vista economico, si è chiuso evidenziando un utile di bilancio di euro 375.607, con una patrimonializzazione netta pari ad euro 12.910.340.

L'esercizio 2022 si caratterizza principalmente per due eventi ben individuati.

Il primo, a carattere universale, è la progressiva attenuazione dei fenomeni determinati dalla pandemia da Covid 19, e la coerente diminuzione dei fattori di rischio che ha reso possibile la riduzione delle misure di sicurezza che tanto avevano penalizzato l'esercizio della nostra disciplina.

Il secondo, proprio del nostro mondo sportivo, è l'organizzazione e lo svolgimento di un girone di qualificazione dell'Eurobasket.

L'organizzazione del girone di qualificazione dell'Eurobasket nella città di Milano è stata un successo da ogni punto di vista, riportando il basket al centro della scena nazionale ed internazionale.

A livello sportivo la Nazionale è uscita sconfitta ai quarti di finale dopo una partita entusiasmante contro la Francia, lasciando comunque negli occhi e nel cuore di tutti una sensazione di soddisfazione per il livello di competitività raggiunto.

La Nazionale si è qualificata per la World Cup 2023 e la Nazionale femminile ha conquistato il diritto a partecipare all'Eurobasket Women 2023, vincendo da imbattuta il proprio girone di qualificazione.

Le Nazionali giovanili si sono ben distinte nei rispettivi campionati di categoria, scontando, in termine di risultati assoluti, la forzata inattività del recente passato.

Ritengo infine opportuno segnalare come la crescita del "3x3 Circuit" abbia indotto una azienda della forza di Ferrero di affiancarci con il marchio EstaThe, almeno fino alla edizione del 2024.

Ciò che abbiamo registrato al termine del 2022 testimonia il successo delle politiche poste in essere nel corso del 2020 e del 2021 che hanno consentito di limitare il fenomeno dell'abbandono da parte delle nostre affiliate e dei nostri tesserati, gettando al contempo le basi per il fenomeno di "rimbalzo" che stiamo attualmente osservando e monitorando.

I numeri di tesseramento delle stagioni 21/22 e 22/23 sono in costante crescita e ormai in linea con la stagione pre-pandemica, rispetto alla quale le operazioni di tesseramento atleti di tutte le categorie della stagione in corso risultano addirittura in crescita.



Conseguentemente anche i valori registrati a consuntivo evidenziano un forte incremento rispetto al 2021, i ricavi e i costi aumentano per circa 14 milioni di euro ed ammontano complessivamente a circa 47milioni, tornati sostanzialmente ai livelli del 2019.

Il forte incremento dei ricavi è legato principalmente:

- alla crescita delle quote associative del 50% per 9 milioni di euro, dovuta alla completa ripresa dell'attività sportiva anche a livello territoriale;
- all'organizzazione del turno di qualificazione Eurobasket per il quale è stato erogato il contributo governativo di 4 milioni di euro finalizzato alla copertura dei costi.

A seguito di tali risultati la Federazione ha potuto incrementare gli investimenti per l'attività sportiva. I principali risultano:

- l'incremento delle spese sostenute nell'ambito della preparazione olimpica e l'alto livello per quasi 4 milioni (+71%)
- il sostenimento dei costi per attività sportiva per oltre 9 milioni (+30%)
- l'incremento del costo di funzionamento di circa € 2 milioni (+21%)

§§§§§§§§§§§§§§§§§§

Ciò premesso, qui di seguito sono illustrate le risultanze dell'esercizio, nonché la loro formazione e finalizzazione, mentre per quanto concerne un maggior dettaglio della situazione economica e patrimoniale si rinvia a quanto esposto nella Nota Integrativa al Bilancio d'esercizio.

## SINTESI DELL'ANDAMENTO DELLA GESTIONE

	Conto economico 2022	Conto economico 2021	Differenza	Diff. %
<b>TOTALE RICAVI</b>	<b>46.942.877</b>	<b>32.860.645</b>	<b>14.082.232</b>	<b>43%</b>
<b>TOTALE COSTI</b>	<b>46.567.269</b>	<b>31.959.421</b>	<b>14.607.848</b>	<b>46%</b>
<b>RISULTATO D'ESERCIZIO</b>	<b>375.607</b>	<b>901.224</b>	<b>-525.616</b>	<b>-58%</b>

### Sede Centrale

La Sede Centrale FIP nel 2022 introita ricavi per € 35.393.885, che registrano un incremento di € 8.162.978 rispetto all'esercizio precedente dovuto al ripristino di tutta l'attività federale post pandemia compreso l'organizzazione dell'evento Eurobasket 2022 che ha portato alla federazione ulteriori contributi dello Stato e di Sport e Salute per un totale complessivo di € 4.000.000 nonché nuovi sponsor.

In merito ai costi, FIP ha registrato un incremento rispetto all'esercizio precedente di € 9.788.027 dovuto alla ripresa dell'attività sportiva per € 8.933.189, e per il funzionamento e costi generali compresi accantonamento ed oneri di gestione per € 854.838.

I dati sopra indicati, coniugati con i proventi finanziari e con le imposte, comportano il conseguimento a livello centrale di una perdita di gestione pari a - € 655.401.

	Descrizione	Conto economico 2022	Conto economico 2021	Differenza	Diff. %
Ricavi	Contributi Sport e Salute	13.368.137	12.510.662	857.475	7%
	Contributi da Enti	2.028.000	0	2.028.000	n.a.
	Quote degli associati	16.649.687	13.177.988	3.471.699	26%
	Ricavi da manifestazioni internazionali	62.200	167.075	-104.875	-63%
	Ricavi da manifestazioni nazionali	0	0	0	n.a.
	Ricavi da pubblicità e sponsorizzazioni	2.681.897	1.165.194	1.516.703	130%
	Altri ricavi della gestione ordinaria	603.965	209.989	393.976	188%
	<b>Totale ricavi (A)</b>	<b>35.393.885</b>	<b>27.230.907</b>	<b>8.162.978</b>	<b>30%</b>
Costi	Costi Preparazione Olimpica Alto Livello	8.734.657	5.121.144	3.613.514	71%
	Costi attività sportiva	18.346.609	13.026.934	5.319.675	41%
	Funzionamento e costi generali	8.590.681	7.362.950	1.227.731	17%
	Accantonamenti	104.152	140.347	-36.195	-26%
	Oneri diversi di gestione	70.080	406.778	-336.698	-83%
	<b>Totale costi (B)</b>	<b>35.846.180</b>	<b>26.058.153</b>	<b>9.788.027</b>	<b>38%</b>
Altre voci	Proventi e oneri finanziari (C)	58.414	988	57.427	5815%
	Imposte sul reddito (D)	261.521	238.568	22.953	10%
	<b>Risultato d'esercizio (A-B+C-D)</b>	<b>-655.401</b>	<b>935.173</b>	<b>-1.590.575</b>	<b>-170%</b>

Figura 1 – bilancio Sede Centrale. Dati in €

Sport e Salute, nel corso dell'anno 2022, ha stanziato in favore di FIP un importo complessivo pari a € 13.368.137, che rispetto al 2021 è incrementato di € 857.475, di cui: € 6.190.469 diretti a sostenere la preparazione olimpica delle Squadre Nazionali, per la quale la Federazione ha sostenuto costi per un importo complessivo di € 8.734.657; € 4.299.708 diretti a sostenere le spese del personale che ammontano ad € 5.201.634; € 1.644.359 altri contributi diretti alla promozione sportiva e straordinari, per la quale la Federazione ha sostenuto costi per un ammontare complessivo di € 2.577.153; € 1.233.600 diretti all'attività sportiva in generale e al funzionamento.

## Dettaglio contributi Sport e Salute

Descrizione	2022	2021	Differenza	Diff. %
Funzionamento ed attività sportiva	1.233.600	1.233.600	0	0%
Prepar. Olimpica e Alto Livello	6.190.469	4.835.640	1.354.830	28%
Altri Contributi Sport e Salute	1.644.359	2.563.414	-919.055	-36%
Contributi personale già con contratto federale	2.858.529	2.531.228	327.301	13%
Contributi costo lavoro personale ex CONI Servizi SpA	1.441.179	1.346.780	94.399	7%
<b>Totale contributi CONI</b>	<b>13.368.137</b>	<b>12.510.662</b>	<b>857.475</b>	<b>7%</b>

Figura 2 – bilancio Sede Centrale – Dettaglio contributi Sport e Salute, Dati in €

Le quote degli associati ammontano complessivamente a € 16.649.687, con un incremento rispetto all'esercizio 2021 di € 3.471.699 pari al 26%. Ciò è dovuto alla ripresa dell'attività sportiva dopo il periodo di emergenza pandemica.

## Dettaglio quote degli associati

Descrizione	2022	2021	Differenza	Diff. %
Quote di affiliazione	299.997	119.483	180.514	151%
Quote di tesseramento	5.292.967	3.452.513	1.840.454	53%
Multe e tasse gara	5.779.369	5.388.758	390.611	7%
Diritti di Segreteria	4.904.591	4.065.919	838.671	21%
Quote iscrizioni a corsi	372.765	151.316	221.449	146%
<b>Totale</b>	<b>16.649.687</b>	<b>13.177.988</b>	<b>3.471.699</b>	<b>26%</b>

Figura 3 – bilancio Sede Centrale – Dettaglio quote degli associati. Dati in €

Le multe e tasse gara hanno subito un incremento rispetto all'esercizio 2022 di € 390.611 dovuto alla ripresa dei campionati in relazione a quanto sopra esposto.

## Composizione multe e tasse gara

Descrizione	2022	2021	Differenza	Diff. %
Multe	1.269.524	1.456.478	-186.954	-13%
Istanze	14.982	10.160	4.822	47%
Contributi gara	4.494.863	3.922.120	572.743	15%
<b>Totale</b>	<b>5.779.369</b>	<b>5.388.758</b>	<b>390.611</b>	<b>7%</b>

Figura 4 – bilancio Sede Centrale – Dettaglio multe e tasse gara. Dati in €

## Comitati territoriali

Considerando i contributi federali (elisi nel bilancio nel momento del consolidamento fra attività centrale e attività dei Comitati territoriali), i Comitati territoriali introitano ricavi per € 11.652.391, con un incremento di € 5.901.389 rispetto all'esercizio precedente. L'incremento è dovuto alla ripresa dell'attività sportiva con conseguente aumento delle quote degli associati.

Risultano in aumento i costi per € 4.839.160, dovuti alla ripresa di tutta l'attività sportiva dopo lo stato di emergenza determinata dalla situazione epidemiologica.

I dati sopra indicati, coniugati ai proventi e oneri finanziari, comportano il conseguimento a livello territoriale di un utile della gestione pari a € 1.031.008.

	Descrizione	Conto economico 2022	Conto economico 2021	Differenza	Diff. %
<b>Ricavi</b>	Contributi federali	85.400	103.265	-17.865	-17%
	Contributi da Enti locali	669.112	572.258	96.854	17%
	Quote degli associati	10.707.636	4.897.531	5.810.105	119%
	Altri ricavi della gestione	190.243	177.948	12.295	7%
	<b>Totale ricavi (A)</b>	<b>11.652.391</b>	<b>5.751.002</b>	<b>5.901.389</b>	<b>103%</b>
<b>Costi</b>	attività agonistica	6.213.155	2.884.518	3.328.637	115%
	organizzazione manifestazioni sportive	848.938	349.313	499.625	143%
	corsi di formazione	473.519	259.533	213.986	82%
	promozione sportiva	155.405	30.074	125.331	417%
	contributi all'attività sportiva	392.288	390.686	1.602	0%
	gestione impianti sportivi	155.241	133.802	21.439	16%
	organi e commissioni	1.532.821	949.545	583.276	61%
	costi generali	794.361	695.518	98.843	14%
	Accantonamenti	11.514	1.275	10.239	803%
	Oneri diversi di gestione	47.259	91.077	-43.818	-48%
	<b>Totale costi (B)</b>	<b>10.624.501</b>	<b>5.785.341</b>	<b>4.839.160</b>	<b>84%</b>
<b>Altre voci</b>	Proventi e oneri finanziari (C)	3.118	388	2.730	703%
	<b>Risultato d'esercizio (A-B+C+D)</b>	<b>1.031.008</b>	<b>-33.950</b>	<b>1.064.959</b>	<b>-3137%</b>

Figura 5 – bilancio Comitati territoriali. Dati in €

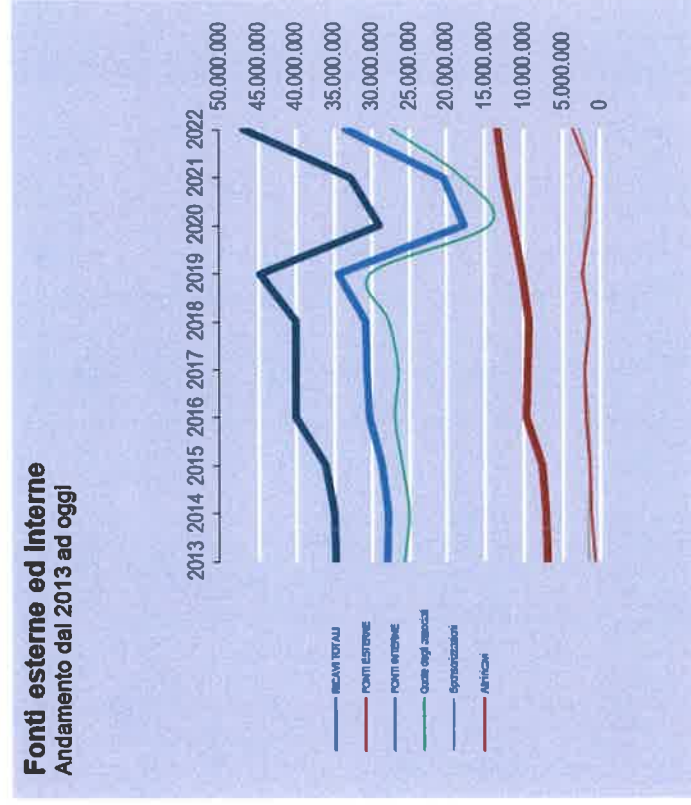
Nelle pagine seguenti viene presentato il conto economico con il dettaglio delle singole voci di ricavo e di costo, con il confronto rispetto all'anno precedente.

## Approfondimenti


Si riportano di seguito alcuni approfondimenti e comparazioni in merito all'andamento della gestione economica della Federazione.

	2013		2014		2015		2016		2017		2018		2019		2020		2021		2022	
	IMPORTO	PESO %	IMPORTO	PESO %	IMPORTO	PESO %	IMPORTO	PESO %	IMPORTO	PESO %	IMPORTO	PESO %	IMPORTO	PESO %	IMPORTO	PESO %	IMPORTO	PESO %	IMPORTO	PESO %
<b>FONTI ESTERNE</b>	<b>6.952.235</b>	<b>20,0%</b>	<b>7.148.195</b>	<b>20,5%</b>	<b>7.649.288</b>	<b>21,1%</b>	<b>9.555.045</b>	<b>23,6%</b>	<b>9.487.856</b>	<b>24,0%</b>	<b>9.295.011</b>	<b>23,2%</b>	<b>10.117.156</b>	<b>22,6%</b>	<b>11.248.723</b>	<b>30,6%</b>	<b>12.510.952</b>	<b>30,1%</b>	<b>13.368.137</b>	<b>28,5%</b>
Contributi Sport e Salute	6.952.235	20,0%	7.148.195	20,5%	7.649.288	21,1%	9.555.045	23,6%	9.487.856	24,0%	9.295.011	23,2%	10.117.156	22,6%	11.248.723	30,6%	12.510.952	30,1%	13.368.137	28,5%
<b>FONTI INTERNE</b>	<b>27.383.231</b>	<b>80,0%</b>	<b>27.786.855</b>	<b>79,5%</b>	<b>28.561.601</b>	<b>78,5%</b>	<b>30.381.571</b>	<b>76,4%</b>	<b>30.668.647</b>	<b>76,0%</b>	<b>30.831.153</b>	<b>76,8%</b>	<b>34.665.627</b>	<b>77,4%</b>	<b>37.741.831</b>	<b>81,2%</b>	<b>40.346.983</b>	<b>81,9%</b>	<b>43.574.740</b>	<b>71,5%</b>
Quote degli associati	25.650.268	73,6%	25.016.300	71,6%	25.913.450	71,6%	26.891.853	67,3%	26.449.188	67,3%	27.719.351	69,1%	30.067.196	67,3%	34.378.363	49,6%	38.075.519	55,0%	41.357.323	58,3%
Sponsorizzazioni	1.592.768	4,4%	1.591.099	4,6%	1.322.740	3,7%	1.513.241	3,9%	2.073.422	5,2%	1.695.515	4,2%	1.945.500	4,7%	1.945.500	6,7%	1.165.194	3,5%	2.681.897	5,7%
Altri ricavi	700.196	2,0%	1.179.457	3,4%	1.325.410	3,7%	1.976.877	4,9%	2.046.237	5,1%	1.416.286	3,5%	1.416.286	3,5%	2.413.402	4,9%	1.109.270	3,4%	3.535.520	7,5%
<b>RICAVI TOTALI</b>	<b>34.845.516</b>		<b>34.935.051</b>		<b>36.210.889</b>		<b>39.937.617</b>		<b>40.036.702</b>		<b>40.126.164</b>		<b>44.682.783</b>		<b>48.990.654</b>		<b>52.857.935</b>		<b>56.942.877</b>	

## Fonti esterne ed Interne Andamento dal 2013 ad oggi




**Composizione delle fonti**  
Andamento dal 2013 ad oggi



	2013		2014		2015		2016		2017		2018		2019		2020		2021		2022	
	IMPORTO	VAR %	IMPORTO	VAR %	IMPORTO	VAR %	IMPORTO	VAR %	IMPORTO	VAR %	IMPORTO	VAR %	IMPORTO	VAR %	IMPORTO	VAR %	IMPORTO	VAR %	IMPORTO	VAR %
<b>RICAVI</b>	34.845.516	-2,8%	34.935.051	0,3%	36.210.689	3,7%	38.878.017	10,4%	40.036.702	0,1%	40.126.164	0,2%	44.652.783	11,4%	28.996.654	-35,1%	32.866.645	13,3%	46.942.877	42,9%
Fonti interne	27.863.231	-4,9%	27.786.855	-0,3%	28.581.601	2,6%	30.361.971	6,4%	30.568.847	0,6%	30.831.153	0,9%	34.565.627	12,1%	17.741.931	-48,7%	20.349.993	14,7%	33.574.740	65,0%
Fonti esterne	6.962.285	6,4%	7.148.196	2,7%	7.649.288	7,0%	9.596.045	25,6%	9.467.856	-1,3%	9.295.011	-1,8%	10.117.156	8,8%	11.248.723	11,2%	12.510.662	11,2%	13.968.137	6,9%
<b>COSTI</b>	35.590.964	0,4%	37.187.466	4,6%	38.473.868	3,4%	38.028.866	0,9%	39.642.713	2,1%	41.006.436	3,4%	44.004.502	7,3%	27.952.412	-36,8%	31.722.229	13,5%	46.367.261	46,2%
Attività sportiva	25.242.960	-1,1%	26.574.708	5,3%	26.695.231	1,2%	26.990.980	0,4%	28.183.101	4,4%	29.816.467	5,6%	32.336.035	8,5%	16.896.869	-47,7%	22.092.739	30,8%	35.234.413	59,5%
Funzionamento	10.308.004	4,3%	10.622.748	3,1%	11.578.355	9,0%	11.838.886	2,3%	11.459.611	-3,2%	11.189.969	-2,4%	11.668.468	4,3%	11.055.543	-5,3%	9.629.490	-12,9%	11.132.868	15,6%
<b>CEC - CED - TAX</b>	1.113.803	-477,4%	1.101.817	-1,1%	-213.286	-119,4%	-255.926	20,0%	-223.601	-12,6%	-231.786	3,7%	-231.770	0,0%	-4.405	-98,1%	-237.192	5284,4%	-199.988	-15,7%
Saldo (oneri-proventi finanziari straordinari e tasse)	1.113.803	-477,4%	1.101.817	-1,1%	-213.286	-119,4%	-255.928	20,0%	-223.601	-12,6%	-231.786	3,7%	-231.770	0,0%	-4.405	-98,1%	-237.192	5284,4%	-199.988	-15,7%
<b>UTILE / PERDITA</b>	408.356	203,7%	-1.160.588	-384,2%	-2.475.983	113,3%	892.223	-136,0%	170.389	-80,9%	-1.112.058	-752,7%	446.511	-140,2%	1.033.637	131,5%	901.224	-12,8%	375.607	-58,3%

### Ricavi, costi e risultato di esercizio Andamento dal 2013 ad oggi



## RELAZIONE SULLE ATTIVITÀ SVOLTE



### Settore squadre nazionali maschile

#### NAZIONALE SENIOR

Nell'anno solare 2022 la Nazionale Senior maschile ha attuato i seguenti programmi, sulla base del calendario degli impegni ufficiali previsti dalla Federazione internazionale (FIBA):

- 21/27 febbraio – Finestra Qualificazione World CUP 2023;
- 20/25 giugno – Finestra Qualificazione World CUP 2023;
- 21/27 agosto – Finestra Qualificazione World CUP 2023;
- EUROBASKET 2022 – 31 agosto /10 settembre 2023;
- 7/14 novembre – Finestra Qualificazione World CUP 2023.

Le finestre di qualificazione hanno comportato lo svolgimento di un raduno in Italia (4gg) con incontro ufficiale, un trasferimento aereo per raggiungere la destinazione dell'incontro fuori casa.

Gli incontri casalinghi delle finestre, svolti in Italia hanno visto la Federazione organizzare l'evento con a fianco il supporto organizzativo e logistico dell'advisor MASTERGROUP SPORT.

I trasferimenti aerei per le destinazioni degli incontri fuori casa sono stati effettuati con volo charter ed a partire dal mese di agosto sono stati assorbiti a livello di costi grazie al contratto di sponsorizzazione sottoscritto con la compagnia ITA Airways, nuovo sponsor della Maglia Azzurra.

EUROBASKET 2022 si è svolto per la prima fase a Milano ed anche qui è stato fornito supporto da MASTERGROUP SPORT; la seconda fase si è svolta a Berlino.

Tutte le attività si sono svolte nel rispetto della previsione generale, riallineando il tutto sulla base delle esigenze di spesa.

La nostra delegazione tipo in occasione degli impegni ufficiali si è composta di 12 giocatori e 16 persone di staff.



Il periodo di preparazione agli eventi estivi a partire dal 31 luglio si è potuto svolgere secondo la previsione di spesa riferita alle risorse destinate ed attribuite al settore, riferite all'obiettivo della Preparazione Olimpica ed Alto Livello.

### **NAZIONALE SPERIMENTALE**

La Nazionale Sperimentale ha partecipato ad un Torneo in Canada, dal 5 al 11 luglio, svolto in collaborazione con la Federazione canadese.

La delegazione composta da 22 persone ha potuto godere dell'ospitalità fino a 19 in Canada, ed ha visto sostenute le spese di viaggio in andata e ritorno sempre per il medesimo numero di persone.

I costi vivi sostenuti da FIP sono stati riferiti alle persone extra ed al raduno della durata di quattro giorni, svolto a Roma presso il CPO dell'Acqua Acetosa.

### **NAZIONALI UNDER 20-UNDER 18-UNDER 16**

Le Nazionali giovanili, nelle rispettive categorie citate nel titolo, hanno svolto un periodo di preparazione estivo di circa 30 giorni, per preparare l'impegno agonistico del Campionato Europeo di categoria.

Le Nazionali Under 18 ed Under 16 hanno svolto oltre la preparazione estiva due raduni, uno a dicembre 2021 ed un altro ad aprile 2022 per compiere un necessario monitoraggio dei giocatori delle annate rimaste quasi ferme negli anni precedenti, per via della pandemia che ha fermato i campionati giovanili.

Le delegazioni, composta da 26 persone nella fase di preparazione (16 giocatori - 10 staff) si sono ridotte a 22 persone in occasione degli impegni ufficiali.

Le spese sono state contenute all'interno della previsione effettuata, andando in restituzione per quanto il programma previsto prevedeva un periodo di svolgimento più lungo.

Si è provveduto pertanto ad una variazione per la remissione nella disponibilità della Federazione per le risorse non spese.

## **Settore squadre nazionali femminile**

### **NAZIONALE SENIOR**

L'attività della Nazionale nell'esercizio 2022 è stata la partecipazione agli incontri di qualificazione al Campionato Europeo 15- 25 giugno 2023, che si sono svolti nel mese di novembre a Napoli, contro la Svizzera e la Rep. Slovacca.

Considerato che durante il periodo estivo non era prevista nessuna manifestazione ufficiale, è stato effettuato nel periodo di maggio, un raduno collegiale di 7 giorni e un Torneo Internazionale in Spagna, e successivamente un raduno di 8 giorni e Torneo Internazionale in Italia a Cividale del Friuli (UD).

La squadra è composta da n. 16 atlete sia durante il raduno sia nei Tornei e durante gli incontri di qualificazione del mese di novembre; lo staff tecnico, medico e organizzativo in totale è composto da numero di 15 persone.

L'attività si è svolta secondo le direttive diramate dal tecnico Sig. Lardo Lino, e approvate dal Consiglio Federale e nel rispetto dello stanziamento di budget 2022 a disposizione del settore.



Si indica di seguito il programma di attività 2022 svolto dalla Nazionale Senior Femminile:

**RADUNO 23 – 30 MAGGIO**

31 MAGGIO

1 GIUGNO

2 GIUGNO

3 GIUGNO

11 GIUGNO

17 GIUGNO

19 GIUGNO

18 GIUGNO

20 NOVEMBRE

24 NOVEMBRE

27 NOVEMBRE

**INIZIO RADUNO CHIANCIANO TERME**

**PARTENZA MELILLA**

**ITALIA – SPAGNA**

**ITALIA BELGIO**

**RIENTRO FINE RADUNO**

**INIZIO RADUNO CIVIDALE DEL FRIULI**

**ITALIA – SLOVENIA**

**ITALIA - SPAGNA**

**FINE RADUNO**

**INIZIO RADUNO NAPOLI**

**ITALIA – SVIZZERA**

**ITALIA – SLOVACCHIA**

### **UNDER 20 ANNO 2002/2003**

La Nazionale Under 20, composta da giocatrici nate nel 2002/2003, ha svolto la sua attività perseguendo un duplice scopo, visionare le atlete in prospettiva di un loro utilizzo nella nazionale senior sia preparare la migliore squadra per il Campionato Europeo di categoria che si è svolto in Ungheria.

Il periodo di preparazione al Campionato europeo si è svolto a Folgaria la prima parte e a Udine la parte che precedeva l'inizio del Campionato Europeo, sede che ci ha permesso di raggiungere Sopron (Ungheria) località del Campionato con il bus.

La squadra durante la fase di preparazione è composta da 16 atlete e 6 persone di staff. Durante il Campionato Europeo è composta da 12 atlete.

Si indica di seguito il programma di attività 2022 svolto dalla Nazionale Under 20 anno 2002/2003:

13 GIUGNO

14 – 26 GIUGNO

22/23 GIUGNO

26 GIUGNO

**INIZIO RADUNO Folgaria**

**ALLENAMENTI FOLGARIA**

**AMICHI A FOLGARIA CON SLOVENIA**

**TRASFERIMENTO A UDINE**

27 GIUGNO – 5 LUGLIO  
28/29 GIUGNO  
6 LUGLIO  
8 – 16 LUGLIO

ALLENAMENTI A UDINE  
ITALIA - BULGARIA  
TRASFERIMENTO A SOPRON  
CAMPIONATO EUROPEO UNGHERIA SOPRON

### **UNDER 18 (ANNO) 2004/2005**

La Nazionale Under 18, composta da giocatrici nate nel 2004/2005, ha svolto la sua attività di preparazione per 25 giorni effettuando un torneo in Francia e un Torneo in Italia con Grecia e Germania. La squadra durante la fase di preparazione è composta da 16 atlete e 6 persone di staff. Durante il Campionato Europeo è composta da 12 atlete.

Si indica di seguito il programma di attività 2022 svolto dalla Nazionale Under 18 anno 2004/2005:

12 LUGLIO	INIZIO RADUNO MONTECATINI TERME
22-24 LUGLIO	TORNEO INT. NIZZA
28 LUG – 1° AGO	AMICHEVOLI GRECIA – GERMANIA
1° AGOSTO	TRASFERIMENTO A ROMA
2 – 3 AGO	ALLENAMENTI PRESSO CPO
4 AGOSTO	TRASFERIMENTO IN GRECIA (HERAKLION)
6 - 14 AGOSTO	CAMPIONATO EUROPEO GRECIA

### **UNDER 16 (ANNO) 2006/2007**

Come le altre selezioni la Nazionale Under 16, composta da giocatrici nate nel 2006/2007, ha svolto la sua attività come sotto riportato, per preparare la migliore squadra per il Campionato Europeo di categoria che si è svolto in Portogallo.

25 LUGLIO	INIZIO RADUNO RIETI
3-4 AGOSTO	AMICHEVOLI TURCHIA
5 – 14 AGOSTO	GROTTAFERRATA
11 – 13 AGOSTO	TORNEO INT. GRECIA – POLONIA - BELGIO
14 AGOSTO	TRASFERIMENTO A POMEZIA
17 AGOSTO	TRASFERIMENTO AEREO PORTOGALLO
19- 27 AGOSTO	CAMPIONATO EUROPEO PORTOGALLO

La squadra durante la fase di preparazione è composta da 16 atlete e 6 persone di staff. Durante il Campionato Europeo è composta da 12 atlete.

### **UNDER 15 (ANNO) 2008**

La Nazionale Under 15, composta da giocatrici nate nel 2008 e alla prima esperienza con una Nazionale, consente agli allenatori di poter conoscere e allenare le migliori giocatrici in vista delle future attività.

Oltre al raduno di sei giorni questa selezione partecipa al Torneo dell'Amicizia che fa parte di un accordo tra le federazioni di ITALIA – FRANCIA – SPAGNA E GRECIA.

Al raduno di preparazione sono state convocate 16 atlete, soltanto 12 al torneo, mentre lo staff è composto da 6 persone più un giovane arbitro.

Si indica di seguito il programma di attività 2022 svolto dalla Nazionale Under 15 anno 2008:

4 LUGLIO	RADUNO A NOVARELLO
10 LUGLIO	TRASFERIMENTO
11-12-13 LUGLIO	TORNEO DELL'AMICIZIA MELLILLA

## Settore Sanitario e Antidoping

Nel corso dell'esercizio 2022 per la prima parte dell'anno ancora legata agli effetti della pandemia da COVID 19 alcune delle attività in programma sono state annullate. Si è pertanto provveduto ad una modifica delle somme previste nel Bilancio per tutte quelle attività non svolte.

Sono stati effettuati i controlli Antidoping ordinari eseguiti dalla NADO ITALIA e rimandati al 2023 i controlli aggiuntivi FIP da parte dei Rappresentanti federali Antidoping.

Anche i progetti PRO-AZZURRE e PRO-AZZURRI, che interessavano lo staff medico, sul monitoraggio delle condizioni fisiche/atletiche dei giocatori/giocatrici del Settore Squadre Nazionali Senior e Under 20 maschile e femminile d'accordo con i CT delle Nazionali Senior Femminile e maschile sono stati sospesi.

Per quanto riguarda la dotazione delle apparecchiature sanitarie, si è ritenuto opportuno il noleggio di macchinari fisioterapici per il Settore Squadre Nazionale, solo per le Senior Femminile e Maschile, in occasione della partecipazione agli incontri di qualificazione e allo svolgimento del Campionato Europeo maschile 2022.

Infine, nel bilancio è stato contabilizzato la voce di costo relativa al rinnovo contrattuale del Dott. Roberto Ciardo in qualità di Medico Federale nonché medico della Nazionale Sperimentale e U20 maschile e del Dott. Andrea Serdoz in qualità di Medico cardiologo in supporto al Medio federale, si è provveduto di conseguenza a rendere coerenti con i nuovi incarichi i relativi centri di costo.

## 3x3 Campionati

### **CAMPIONATI 3X3**

Il budget per l'anno 2022 del Settore Agonistico, nella sezione Campionati 3x3 prevedeva la copertura dei costi relativi alla seguente attività:

#### **3X3 ITALIA**

Per l'organizzazione del circuito di cui sopra la FIP si è avvalsa della professionalità di Mastergroup, advisor della FIP, che si è fatta carico tutti gli oneri previsti dal circuito, a parte le spese per arbitri e ufficiali di campo che sono state a carico FIP.

Il contributo pattuito con Mastergroup è stato di euro 370.000,00 iva inclusa comprensivo di una somma a supporto dell'organizzazione della finale nazionale, come stabilito in fase di bilancio preventivo.

Il costo per arbitri e ufficiali di campo, stimato in euro 55.000,00, è lievitato di ulteriori euro 60.000,00 a causa dell'aumento dei tornei iscritti al circuito 3X3 Italia.

#### **ORGANIZZAZIONE FINALI NAZIONALI**

L'organizzazione delle Finali Nazionali Giovanili di tutte le categorie 3X3 ha avuto un costo di € 50.000,00, come stabilito in fase di bilancio preventivo.

#### **COLLABORAZIONE ESTERNA**

A seguito dell'intensificarsi dell'attività del Settore, è stato previsto un supporto di una unità organica esterna che ha collaborato con l'ufficio per la gestione dell'attività 3X3. Il contributo è stato fissato in € 34.100,00 annui, come stabilito in fase di bilancio preventivo.

#### **APPLICAZIONE PICK AND ROLL**

Lo scorso anno è stata sviluppata un'applicazione denominata Pick and Roll che ha consentito agli utenti esterni di aderire al circuito di 3X3 federale sopra esposto. Inoltre, permette ai promoter di gestire calendari, classifiche e ranking degli eventi sotto l'egida della FIP. Il costo di manutenzione dell'applicativo per l'anno 2022 è stato di euro 9.600,00, come stabilito in fase di bilancio preventivo.



## Settore Squadre Nazionali 3x3

Dopo un periodo nel quale si è svolta poca attività, per la nota emergenza sanitaria e i provvedimenti per il contenimento del virus, nell'anno 2022, l'attività internazionale ha ripreso nella normalità.

L'inattività del 2020 e del 2021 ha ovviamente avuto un inevitabile impatto negativo e provocato un notevole peggioramento del ranking che ha impedito alle Nazionali 3x3, di tutte le categorie, di qualificarsi alle competizioni mondiali.

Il Settore Squadre Nazionali 3x3 ha pertanto deciso, nell'ottica di migliorare lo status delle Nazionali nel ranking mondiale, di sostenere tutta l'attività sostenibile economicamente, aderendo ai programmi internazionali FIBA che danno un maggior punteggio e risalire la classifica del ranking, per permettere alle nazionali delle varie categorie di partecipare alle competizioni mondiali nel 2023.

Di seguito si indicano le principali attività internazionali decise dal programma tecnico, precedute dai raduni in Italia:

### **NAZIONALE 3X3 OPEN/F & SQUADRA WOMEN'S SERIES:**

La Nazionale Open Femminile ha partecipato alle Qualificazioni alla Coppa Europa. La squadra non si è qualificata per il Final Round della Coppa Europa

In preparazione ai Tornei Women's Series, ha partecipato al Torneo Internazionale di Voiron e successivamente ai Tornei del circuito FIBA Women's Series. La squadra, pur arrivando seconda nel Torneo di Costanza in Romania, non è riuscita a qualificarsi per la Finale.

### **NAZIONALE 3X3 OPEN/M & TEAM "ROMA" PER PRO CIRCUIT:**

La Nazionale Open Femminile ha partecipato alle Qualificazioni alla Coppa Europa. La squadra non si è qualificata per il Final Round della Coppa Europa

Ha preso parte al Torneo Internazionale di Voiron, come preparazione per gli impegni successivi; purtroppo, durante l'estate non è stato poi possibile riuscire a trovare delle wild cards per il Pro Circuit, programma mondiale FIBA per squadre di specialisti 3x3. La Nazionale Open Maschile avrebbe dovuto

partecipare come squadra “Pro” (le somme stanziare a questo proposito nel bilancio di previsione sono state messe in disponibilità).

### **NAZIONALI UNDER 23 Maschile & Femminile:**

Le due Nazionali hanno partecipato ai Giochi del Mediterraneo a Orano in Algeria. La squadra femminile ha vinto la medaglia di bronzo.

Hanno partecipato ai 6 Tornei della Nations League Under 23, giocati in due triple stops a Tel Aviv e Costanza. La squadra femminile è arrivata prima nella Conference ed ha partecipato alla Finale a metà settembre.

### **NAZIONALI U21 Maschile e Femminile:**

Le due Nazionali hanno partecipato ai 6 Tornei della Nations League Under 21, giocati in due triple stops. Nessuna delle due si è qualificata per la Finale.



### Comitato Italiano Arbitri

L'anno 2022 è stato segnato dalle seguenti attività che sono tornate finalmente in presenza, dopo due anni di pandemia:

- Raduni, corsi e stage:
  - Raduni precampionato per gli arbitri delle serie nazionali;
  - Raduni metà Campionato per gli arbitri delle serie nazionali;
  - Partecipazione degli arbitri alla Coppa Italia dei campionati nazionali;
  - Raduno precampionato per formatori nazionali e regionali;
  - Consulta dei Presidenti CIA Regionali.

- Attività di formazione:
  - Corsi per abilitazione nuovi Istruttori Settore Giovanile, Settore Arbitri e Settore Ufficiali di Campo;
  - Attività per Istruttori Regionali in ambito territoriale;
  - Attività del Settore Tecnico CIA in collaborazione con gli istruttori dei campionati nazionali per tenere costante l'attenzione degli arbitri anche in assenza dei consueti raduni e incontri;
  - Corsi per Arbitri, Arbitri Giovanili e Ufficiali di Campo in ambito regionale;
  - Attività dei Tecnici in collaborazione con il Settore Agonistico per il miglioramento degli arbitri delle Serie nazionali.
  - Attività FIBA (Stage internazionali neo-arbitri);
  - Scuola di Formazione arbitrale a Bologna per la zona Nord e a Martina Franca per la zona Sud;
  - Partecipazione ai Tornei di Piombino, Borgomanero, Lissone e Bassano per la formazione degli arbitri futuribili.



Nel primo semestre dell'anno sportivo si sono svolti incontri del Consiglio Direttivo durante i quali si sono affrontati gli aspetti relativi alla gestione del Settore e, per ultimo, entro il 30 giugno, la compilazione delle liste di fine anno sportivo.

Nel secondo semestre il CIA, sotto le disposizioni del Commissioner CIA Luigi Lamonica, nominato dal Presidente federale in data 1° luglio 2022, ha comunque rispettato ed ottemperato a quanto previsto nel Bilancio Preventivo 2022 e nella Relazione di Attività.

Sono stati implementati i corsi arbitrali di base per dare una maggiore consistenza all'attività giovanile nel territorio nazionale con l'impegno delle nuove commissioni CIA e dei formatori territoriali;

Nel corso dell'anno, i Responsabili di ogni serie nazionale hanno seguito tutti gli arbitri impiegati nei Campionati Nazionali, per un miglioramento della categoria in collaborazione con il Settore Tecnico. Il Progetto è stato realizzato anche mediante incontri virtuali su piattaforma digitale a cura dei responsabili di ogni Serie.

A livello regionale i formatori arbitri, hanno continuato a formare i tesserati CIA nel corso della stagione sportiva, utilizzando in alcuni casi ancora lo strumento della piattaforma digitale.

Da luglio 2022 è ricominciata l'organizzazione dei raduni di precampionato per gli arbitri e i formatori

nazionali.

Per il Settore Giovanile si sono svolti i consueti tornei in collaborazione con le società in ambito regionale, durante i quali i giovani tesserati fanno la loro esperienza seguiti dai loro formatori.

Inoltre, si sono poste le basi per riorganizzare il Settore Giovanile inserendo nuovi formatori nominati dopo corsi appositi tenuti dai responsabili nazionali.

Nel mese di aprile 2022 alcuni arbitri sono stati impegnati, insieme ai formatori, nel Torneo Internazionale Next Gen svolto nella città di Varese.

Nel mese di maggio la Next Gen LBA ha visto la partecipazione di altri arbitri nazionali che insieme ai loro formatori hanno arbitrato le gare con l'ausilio di dispositivi elettronici mediante i quali i formatori dialogavano con loro durante i Time-Out e gli intervalli di gioco.

Infine, dal 29 maggio al 2 luglio il CIA ha coadiuvato con i suoi arbitri e formatori il Settore Giovanile durante le Finali Nazionali svolte in varie località italiane.

## Settore Agonistico

Il budget per l'anno 2022 del Settore Agonistico ha previsto la copertura dei costi relativi alla attività dei rilevatori dei campi di gioco e dei componenti della Commissione Impianti Sportivi, costituita per redigere, aggiornare il regolamento tecnico per la costruzione Impianti Sportivi.

nel corso dell'anno La Commissione ha anche supportato la verifica dei requisiti tecnici per l'acquisizione delle licenze per i Campionati di Serie A, A2 maschile e A1 Femminile.

Le ulteriori spese sono state relative alle riunioni del Coordinatore e del Direttivo del Settore Agonistico organizzate per la gestione dei Campionati e programmazione dell'attività per l'anno sportivo venturo. Preciso che c'è stata una riduzione dei costi relativi alle spese di trasferta e soggiorno, a causa delle note problematiche relative alla pandemia che ha colpito il paese.

Nel corso del 2022 è stato previsto un fondo di €4.000,00 riservato all'organizzazione di spareggi dei Campionati Nazionali che hanno determinato le promozioni ai Campionati di Serie A2 e Serie B Maschile e A2 Femminile per la stagione sportiva 2021/2022, ma non utilizzato in quanto l'organizzazione è avvenuta a titolo gratuito.

È stato previsto, inoltre, un fondo, di € 3.045,00 per l'acquisto delle coppe e degli scudetti per le squadre vincenti gli scudetti di Serie A1, A2 maschile e A1 femminile, costo individuato in fase di bilancio preventivo.





## Comitato Nazionale Allenatori

- Il Comitato Nazionale Allenatori ha svolto nel corrente anno le seguenti attività al fine di realizzare quanto previsto dai propri fini istituzionali e per il miglioramento tecnico del Settore:
- **Esami ammissione Corso Istruttore Giovanile, Corso Allenatore ed Allenatore Nazionale 2022** svoltisi nei mesi di marzo/aprile, hanno partecipato a tali sessioni d'esame circa n.400 allenatori, sono stati ammessi 230 ai 3 Corsi Istruttore Giovanile, 93 al Corso Allenatore e 46 allenatori sono stati ammessi al Corso Allenatore Nazionale.
- **Corsi Territoriali e successivi esami**, n. 60 corsi da "Allievo Allenatore" e n. 26 corsi da "Allenatore di Base", svoltisi in tutta Italia dal 1° aprile al 31 ottobre 2022.
- **Corso di Aggiornamento per Formatori**: è stata effettuata una riunione di aggiornamento per i formatori CNA presso Bologna in occasione del Clinic svoltosi il 2-3 luglio 2022
- **2 Clinic Internazionale Settore Giovanile** svoltosi a Pesaro il 18 febbraio 2022, con circa 400 Allenatori partecipanti, ed a Napoli il 18 marzo 2022 con 300 partecipanti. In qualità di Relatori sono intervenuti: Sacchetti, Capobianco, Albanesi, Consolini, Lucchesi, Panichi e Todeschini.
- **Clinic Internazionale Allenatori** svoltosi a Bologna dal 2 al 3 luglio 2022, con circa 200 Allenatori iscritti. L'evento ha visto la partecipazione, in qualità di relatore Mesina, Baioni, Bassi, Caja, Sacripanti, Rossi e Seletti.
- **Clinic Internazionale Preparatori Fisici** svoltosi a Zola Predosa il 12 agosto 2022, ha riportato l'iscrizione di circa 100 Preparatori Fisici/ l'evento ha visto la partecipazione in qualità di Relatori : Tibiletti, Siricki, Venerandi, Fratas, Lacroix e Gonzalez
- **1° Modulo 17° Corso Nazionale per Preparatori Fisici** svoltosi a Verona dal 8 al 12 dicembre 2022 che ha visto la partecipazione di 30 aspiranti preparatori, e ha avuto come docenti il Prof. Lorenzo Taliento, Matteo Panichi, Caterina Todeschini, Andrea Molina, Paolo Guderzo.
- **Corsi Preparatori Fisici di Base**, n.13 corsi tenutisi nel periodo maggio - settembre. Hanno preso parte circa 240 partecipanti ai quali è stata riconosciuta la qualifica che consente di effettuare il tesseramento gare in ambito regionale.
- **Riunioni del Consiglio Direttivo** svoltesi, durante l'anno, via web per discutere ed approvare i programmi da realizzare durante l'anno sportivo.
- **Gestione del sito tecnico [www.allenatori.fip.it](http://www.allenatori.fip.it)**, con la divulgazione della programmazione didattica, con la messa online di numerosi sussidi didattici.

Sono stati ripresi come da Contratto stipulato con la Ditta Roberto Calzetti Editore S.r.l. il Clinic di Giovanile di Pesaro ed il Clinic Allenatori di Bologna e dei Preparatori Fisici a Zola Predosa, i video sono stati pubblicati sul Canale Italbasket suscitando grande interesse.



### Settore Giovanile Minibasket Scuola

Il Settore Giovanile Minibasket e Scuola, nel corso dell'anno di esercizio 2022, ha rispettato e realizzato quanto previsto nel Bilancio Preventivo e nella Relazione di Attività 2022. Il Settore Giovanile Minibasket e Scuola nella propria attività istituzionale ha svolto corsi di formazione e reclutamento con i tecnici del Settore Minibasket, avviato progetti di promozione nelle scuole primarie e secondarie di I grado, e portato a conclusione i Campionati Giovanili Maschili e Femminili, gestiti dalla Segreteria del Settore Giovanile, con l'organizzazione delle fasi interregionali e delle finali nazionali per l'assegnazione del titolo di Campione d'Italia di categoria dopo due anni di inattività a causa dei noti problemi dovuti dalla pandemia da Covid-19.

### **SETTORE MINIBASKET**

Il Settore nel periodo estivo ha realizzato quattro corsi di formazione per Istruttori Nazionali Minibasket, di 1° e 2° livello. Due si sono svolti a Montecatini Terme (Pt) dal 24 luglio al 6 agosto e due si sono tenuti a Roseto degli Abruzzi (Te) dal 28 agosto al 3 settembre, ai quali hanno partecipato circa 160 persone e nel quale sono state sostenute le spese di viaggio, vitto, alloggio e di gettone dei docenti e dei medici, l'abbigliamento per i partecipanti ed il canone di locazione degli impianti sportivi in cui si sono svolte le lezioni pratiche. A Montecatini Terme (Pt) inoltre dal 21 al 24 luglio si è tenuto il Master per Istruttori Minibasket, un approfondimento formativo riservato esclusivamente per i tesserati con qualifica di Istruttore Nazionale, attività in cui il Settore si è fatto carico delle spese di viaggio, vitto, alloggio e di gettone dei docenti e dei medici.

Al fine di dare continuità nella formazione, programmazione e progettazione delle varie attività del Settore, sono stati organizzati due incontri per la formazione di nuovi docenti, uno tenutosi a Porto S. Alpidio (Fm) dal 13 al 16 ottobre ed uno svolto ad Abano Terme (Pd) dal 29 ottobre al 1° novembre. Il Tecnico federale insieme allo Staff nazionale Minibasket hanno illustrato la programmazione e la

progettazione delle linee guida del Settore ed indicato la metodologia per la docenza nei corsi di formazione territoriale. Per gli incontri sono state sostenute le spese delle diarie, viaggio, vitto e alloggio dei docenti e le spese di soggiorno dei nuovi docenti.

Per la promozione e l'immagine del Settore sono stati realizzati 3.000 kit didattici contenenti 1 maxi-volantino per la Scuola primaria, 1 maxi volantino per la Scuola secondaria, 8 schede di gioco da destinare alle insegnanti, adesivi prefustellati per i bambini delle scuole, 4 locandine ed una cartellina porta documenti. I Kit sono stati distribuiti alle Società abilitate al Minibasket al fine di promuovere e ad aumentare la diffusione delle attività didattico e formative del gioco - sport Minibasket.

Infine, con il patrocinio della FIBA, il Minibasket ha portato avanti due progetti di reclutamento per l'attività di Minibasket: uno denominato "Believe" rivolto al reclutamento del settore femminile ed uno nominato "Got To Keep On" rivolto alle Società della Basilicata e del Trentino-Alto Adige con il fine di creare nuove realtà cestistiche ed aumentare il numero dei Mini Atleti.

Con il progetto "Believe" sono stati stanziati dei fondi per il reclutamento di atlete in età Under 13. In ogni regione d'Italia sono state individuate le Società che partecipano al Campionato Under 13 femminile, alle quali un tecnico federale del Settore Minibasket ed un tecnico del Settore Squadre Nazionali Giovanili Femminili hanno fatto visita per creare dei momenti formativi e di crescita con allenatori, dirigenti e genitori.

Per tale progetto di reclutamento, il Settore si è fatto carico dei compensi dei tecnici, delle spese di vitto e alloggio delle visite.

Con il progetto "Got To Keep On" si è voluto sviluppare nelle regioni Basilicata e Trentino-Alto Adige la promozione ed il reclutamento del Minibasket maschile e femminile. L'obiettivo dell'iniziativa è stato quello di formare giovani Istruttori Minibasket con adeguate ed elevate competenze tecniche, educative e didattiche e di far nascere nuove società sportive di Minibasket. Il Settore ha coperto le spese dei compensi, di vitto e alloggio dei componenti dello Staff Nazionale Minibasket che hanno svolto le lezioni dei Corsi Istruttori.

## **SETTORE SCUOLA**

Il Settore nell'anno 2022 ha realizzato il progetto "Easybasket in classe". In accordo con la Società Neways, per il quarto anno consecutivo, con l'iniziativa sono state coinvolte circa 3000 classi delle scuole elementari e medie, dislocate su tutto il territorio nazionale per incontri, concorsi e distribuzione di materiale didattico promozionale. L'obiettivo del progetto è quello di avvicinare i bambini delle scuole allo sport ed in particolare al mondo del minibasket.

Il Settore Scuola, inoltre, ha aderito ai progetti promossi da Sport e Salute: "Scuola Attiva Kid" rivolto alle scuole primarie e "Scuola Attiva Junior" iniziativa dedicata alle scuole secondarie di primo grado. Per questi progetti il Settore si è fatto carico di sostenere i compensi dei tecnici.

## **SETTORE GIOVANILE**

Le fasi interregionali dei Campionati Giovanili Maschili e Femminili e le Finali Nazionali Giovanili sono state programmate e svolte regolarmente. Il Settore per la realizzazione delle attività sopra descritte ha corrisposto compensi spettanti agli Arbitri, Ufficiali di Campo e Commissari di Gara. Per le finali nazionali, il Settore ha sostenuto i costi relativi ai rimborsi viaggi dei componenti delle Commissioni Esecutiva e di realizzazione degli scudetti in stoffa per le atlete e gli atleti delle squadre Campione d'Italia.



## Marketing ed Eventi

Le azioni di marketing sono state di supporto alle attività organizzate dal sistema federale, centrale e periferico, e hanno avuto come principale obiettivo strategico la valorizzazione dei principali asset produttivi della FIP, in particolar modo l'organizzazione e la comunicazione di un girone di Eurobasket a Milano al fine di suscitare interesse da parte dei partner commerciali attuali e nuovi.

### **ATTIVITA' DI MARKETING**

L'Ufficio Marketing ha svolto attività e sviluppato la propria azione, collaborazione con l'Advisor commerciale Master Group Sport, per promuovere l'immagine della FIP e raggiungere i seguenti obiettivi di sponsorizzazione:

- nuovi accordi commerciali che, oltre all'acquisizione di nuove risorse economiche, hanno permesso significativi saving cost attraverso forniture di materiali e servizi in regime di "cambio merce".
- inizio del contratto di sponsorizzazione con il Main Sponsor ITA Airways, proseguimento con lo sponsor tecnico Spalding, con il Top Sponsor MG Motor e con gli altri partners Gazzetta dello Sport, Trentino Marketing, Uliveto, Autovia, Sixtus.
- inserimento di pagine sponsor pubblicitarie in tutte le brochure di supporto ai principali eventi federali (quando possibili), nelle media guide delle squadre nazionali senior e nello Yearbook della FIP.

### **GLI EVENTI**

L'Ufficio Marketing ha organizzato direttamente alcuni eventi a livello nazionale, finalizzati alla migliore promozione possibile dell'immagine generale della FIP e dei propri partner commerciali:

- personalizzazione del pullman delle Squadre Nazionali Senior con grafica federale e loghi degli sponsor;

- allestimento dei campi da gioco in Italia, dando visibilità agli sponsor federali, tramite il posizionamento di cartelloni pubblicitari a bordo campo, adesivi in campo, roll-up, backdrop per le interviste e conferenze stampa e grafiche pubblicitarie per i LED luminosi a bordo campo.
- acquisto e distribuzione di “memorabilia”, previsti da contratto per i partner federali, consistenti in maglie autografate Spalding della Nazionale Senior e palloni Molten.

### **ATTIVITA' IN COLLABORAZIONE CON UFFICIO STAMPA**

Su indicazione del Presidente federale abbiamo creato il capitolato e seguito la gara per la creazione del nuovo logo federale, dopo l'assegnazione abbiamo provveduto all'aggiornamento di tutto il materiale logato della Federazione.



### **Ufficio Stampa**

L'Ufficio Stampa ha supportato tutte le attività organizzate dai settori della Federazione sviluppando strategie di comunicazione tradizionale e sui social network. Particolare attenzione è stata rivolta alla comunicazione non tradizionale, ovvero la gestione e l'aggiornamento continuo dei social network ufficiali della FIP. La pagina Facebook, l'account Twitter, il profilo Instagram, la pagina YouTube, il nuovo canale Twitch e il sito internet sono stati i principali veicoli di comunicazione della Federazione attraverso un lavoro quotidiano volto a raggiungere una fascia giovane di appassionati. Come e più degli anni precedenti, anche nel corso del 2022, i profili hanno registrato una crescita costante non solo dal punto di vista numerico ma anche e soprattutto dell'engagement e del coinvolgimento dei tifosi. Particolarmente significativi i dati durante l'EuroBasket 2022, evento FIBA organizzato da FIP a Milano con uno dei quattro gironi della prima fase.

La suddetta organizzazione è stata l'occasione per dare vita ad iniziative di comunicazione e non solo, intraprese con l'Ufficio Marketing a favore e con il supporto dei partner sponsor federali.

Ampio utilizzo dei canali federali è stato fatto per supportare le attività che i diversi uffici federali sono stati costretti a ripensare online.

L'attività redazionale svolta dall'Ufficio Stampa si è concretizzata attraverso le seguenti attività:

- Rassegna stampa quotidiana
- Monitoraggio news agenzie stampa nazionali
- Rapporti con i media nazionali e locali
- Comunicati stampa istituzionali (es: Consigli Federali)
- Gestione delle attività di comunicazione del Presidente Federale
- Gestione delle attività di comunicazione delle Nazionali Senior e Giovanili maschili e femminili
- Gestione e aggiornamento del sito internet [www.fip.it](http://www.fip.it) e dei siti ad esso correlati
- Gestione e aggiornamento dei canali social ufficiali della FIP (Facebook, Twitter, Instagram, Twitch e YouTube)
- Gestione della comunicazione dei principali eventi/progetti dei diversi settori FIP
- Ideazione campagne pubblicitarie a supporto dei principali eventi FIP
- Prodotti editoriali (Yearbook, Bilancio Sociale, Ecc.)
- Rapporto diretto con i fornitori legati alle attività di comunicazione (Grafici, fotografi, videomaker)
- Supporto alle principali attività di comunicazione della Federazione Internazionale (FIBA)
- Rapporti con advisor commerciale FIP e con i Comitati Regionali per organizzazione eventi



## eSports

L'eSport federale ha realizzato tutte le attività inerenti alla disciplina "basket elettronico".

Sono state intraprese attività principalmente perseguendo i due obiettivi del progetto eSport:

- aumentare il numero di gamers coinvolti nel circuito federale, giocato sulle piattaforme PlayStation4 e PlayStation5 con il titolo di simulazione del gioco basket denominato "NBA2K"

- Individuare i migliori gamers del panorama italiano per la formazione della eNazionale, squadra composta da 5 gamers che ha partecipato ai tornei internazionali ufficiali organizzati dalla FIBA.

Per quanto riguarda il circuito federale, nel 2022 è stato riproposto alla community italiana di NBA2K il FIP eBasket Tour, il campionato giocato su PlayStation4 e PlayStation5 nelle modalità 1v1 e 5v5. Il FIP eBasket Tour è l'unico campionato su NBA2K organizzato sul territorio nazionale ad aver ricevuto il titolo di "torneo ufficiale 2K" da parte sia della National Basketball Association sia della software house Take-Two Interactive Software.

Nel 2022 le tappe sono state calendarizzate da gennaio a giugno in modalità "online".

A settembre, durante il Girone di Milano di FIBA EuroBasket 2022, nella Fan Zone di Piazza del Duomo è stata allestita la eSport Arena. Attraverso il budget messo a disposizione del progetto eSport, è stato acquistato il materiale necessario per l'allestimento dello spazio (tavoli, backdrop, sedute). Attrezzatura tutta brandizzata FIP e riutilizzabile negli eventi LAN (in presenza) calendarizzati per l'estate 2023.

Grazie alle relazioni attivate con la Sony PlayStation Italia, sono state fornite a titolo gratuito 10 PlayStation 5, utilizzate per le attività programmate nella eSport Arena.

Oltre a far giocare con il titolo NBA2K22 migliaia di fan che dal primo all'8 settembre hanno visitato la Fan Zone di Piazza del Duomo, nelle giornate del 4 e dell'8 settembre sono stati organizzate le Finali del FIP eBasket Tour, al termine del quale sono stati consegnati gli Scudetti per le categorie 1v1 e 5v5.

Per quanto riguarda la eNazionale, attraverso il monitoraggio dei gamers durante i tornei del FIP eBasket Tour e le relazioni mantenute dal team manager federale con gli eAzzurri, si è allargata la base di gamers convocabili per la eNazionale. Nel 2022 la FIBA ha comunicato di non essere riuscita ad organizzare i consueti appuntamenti internazionali denominati FIBA eSport Open. Tali appuntamenti internazionali, sono stati calendarizzati nel 2023.



## Ufficio Sistemi Informativi

Il 2022 è stato caratterizzato dal consolidamento del processo di trasformazione digitale avviato durante l'emergenza pandemica del 2020. Durante l'anno infatti è proseguita l'operazione di stabilizzazione e manutenzione evolutiva delle procedure digitali introdotte durante il periodo emergenziale.

La standardizzazione delle modalità operative e delle postazioni federali ha contribuito alla riduzione degli interventi effettuati in assistenza da parte dell'Ufficio Sistemi Informativi che ha in questo modo consentito di poter dedicare attenzione e risorse al processo di reingegnerizzazione del sistema informativo federale.

In questo ambito, anche durante l'anno appena concluso, il processo di trasformazione del sistema informativo ha dovuto conciliare e garantire la continuità di servizio mediante il contemporaneo funzionamento delle diverse soluzioni che oggi compongono l'universo operativo. Il sistema informativo federale infatti è costituito da tre strutture tra loro indissolubilmente interconnessi FOL, FIPos, myFIP. Il progetto attualmente in corso sta progressivamente migrando attori e procedure presenti nell'universo FOL verso myFIP, di cui FIPos ne costituisce l'elemento operativo di back-office destinato agli uffici ed ai comitati. Ogni evoluzione del sistema avviene in perfetta sincronia tra i diversi ambiti operativi. È importante pertanto sottolineare che tutte le trasformazioni introdotte sono state effettuate in totale sicurezza ed hanno comportato, fino al loro completamento, una necessaria interazione tra le consolidate procedure FOL e i nuovi processi rilasciati in ambito myFIP/FIPos.

In questo senso, durante l'anno per garantire il massimo supporto all'operatività degli uffici e dei comitati e quindi per migliorare la qualità del servizio, si è proceduto alla integrazione nell'architettura federale di una nuova soluzione denominata designazioni.fip.it con la quale si è potuto sopperire a limiti di funzionalità della procedura di designazioni presente nella soluzione FOL. In tal modo si è operato nell'ambito del sistema informativo in corso di trasformazione in un'ottica di compatibilità con la web-app myFIP e con il suo sistema operativo, denominato FIPos.

In ambito FIPos-myFIP, molto significativo il rilascio della nuova procedura per la gestione dei corsi di formazione dell'area tecnica. Si è trattato di un tassello determinante per il corretto funzionamento della macchina federale grazie all'introduzione di una nuova procedura che ha consentito il superamento dei limiti presenti in FOL e che oggi consente ai diversi attori (allenatori, istruttori, operatori degli uffici e dei comitati) di operare in un sinergia, in modalità condivisa, mediante l'introduzione di processi intuitivi, di facile usabilità che contribuiranno a migliorare lo standard qualitativo del servizio federale.

Dal punto di vista architetture è in corso di rilascio l'integrazione tra il sistema informativo federale (nella sua complessità) e la piattaforma e-learning denominata FIPAcademy. In questo aspetto, si sta procedendo al rilascio di un protocollo di comunicazione tra i due sistemi che consentirà ad ogni utente di avere un unico profilo (quello del sistema informativo) con cui potrà accedere anche alla piattaforma di formazione.

Traendo spunto dalle trasformazioni in corso, anche il servizio di assistenza si è evoluto per consentire una più forte e radicata interazione con le diverse categorie di utenza. In tal senso l'adozione di una nuova soluzione per la gestione in assistenza delle richieste di intervento ha consentito la diversificazione ed il maggiore coinvolgimento degli uffici federale che oggi possono gestire in autonomia molte richieste di assistenza che transitano in help-desk.



In area tecnica, si è proceduto alla integrazione tra FOL ed una nuova soluzione software realizzata dalla società spagnola NBN23 in grado di gestire referto elettronico e statistiche.

Nel corso dell'anno, infine, sono state portate a termine le attività per la realizzazione del nuovo sito federale cui si è aggiunta anche il rilascio di una nuova app federale, Italbasket che è andata in sostituzione della precedente versione, denominata Federbasket, non più manutenibile per avvenuta obsolescenza.



## Settore Organizzazione Territoriale

Nel corso dell'anno 2022 il Settore Organizzazione Territoriale nell'ambito della sua funzione di coordinamento e controllo degli Organi Federali Territoriali ha svolto le seguenti attività:

- **Corsi Dirigenti Società:** in continuità con gli esercizi precedenti e seguendo le richieste dei comitati territoriali si è provveduto ad organizzare i corsi sia in presenza, utilizzando i video messi appunto per tutto il territorio rispondendo ad eventuali domande con l'ausilio di collaboratori esperti nelle materie trattate, sia corsi online attraverso l'utilizzo della piattaforma federale di e-learning riscontrando un ottimo risultato sia in termini di adesioni che di contenuti;
- **Progetto di Formazione Permanente:** il progetto di una formazione permanente, entrato in vigore il 15 novembre 2018, continua a riscuotere un notevole ritorno sia come feedback che come numero di partecipanti.  
Nel corso dell'anno in continuità con gli esercizi precedenti e dato il grande successo e la sempre maggiore richiesta è stato aperto il corso a chi non fosse tesserato dirigente, fermo restano il requisito del tesseramento per una società;
- **Consiglio Direttivo SOT:** nel corso dell'anno si sono svolte 4 riunioni di Consiglio Direttivo SOT con la modalità di video-call.



## I NUMERI DELLA FEDERAZIONE. UN'ANALISI DINAMICA

### Analisi generale

FIP nel corso dell'anno sportivo 2021/2022, rispetto alla precedente stagione, osserva una crescita rispetto al numero dei tesserati (334 mila) e una diminuzione di quello delle Società affiliate (3.189) (fig. 31).

Per quanto riguarda i tesserati si osserva la crescita del dato a livello complessivo e rispetto a tutte le categorie con particolare evidenza per i bambini (+28.552), gli atleti (+17.429) e gli allenatori (+1.046).

Andamento tesseramento per tipologia					
Tipologia tesserati	A.S. 20/21	A.S. 21/22	Differenza	Diff. %	
Atleti	145.675	163.104	17.429	12%	
Bambini	99.461	128.013	28.552	29%	
Allenatori	12.734	13.780	1.046	8%	
Preparatori fisici	401	399	-2	0%	
Dirigenti	14.813	13.578	-1.235	-8%	
Istruttori MB	7.476	8.198	722	10%	
Arbitri	4.920	4.983	63	1%	
Ufficiali di campo	2.723	2.862	139	5%	
<b>Totale</b>	<b>288.203</b>	<b>334.917</b>	<b>46.714</b>	<b>16%</b>	

Figura 6 – Andamento ultimo anno tesseramento per tipologia

Per una analisi più approfondita si riporta di seguito l'andamento del tesseramento dall'anno sportivo 2010/2011 all'anno sportivo 2021/2022. Nel periodo considerato, FIP sperimenta elevati livelli di crescita fino all'anno sportivo 2011/2012, con un andamento sostanzialmente in diminuzione negli anni successivi.

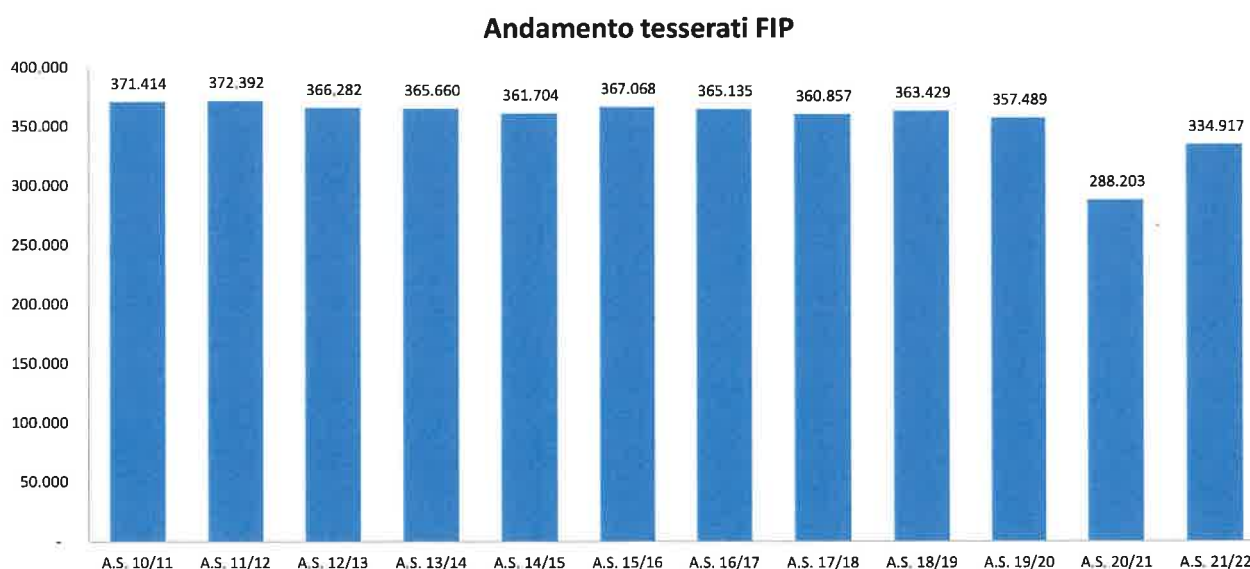


Figura 7 – Andamento tesserati FIP

Si riporta di seguito la differenza riscontrata tra l'anno sportivo 2021/2022 e l'anno sportivo 2020/2021 nelle varie tipologie per il totale tesseramento.

### Andamento tesseramento per tipologia ultimo anno

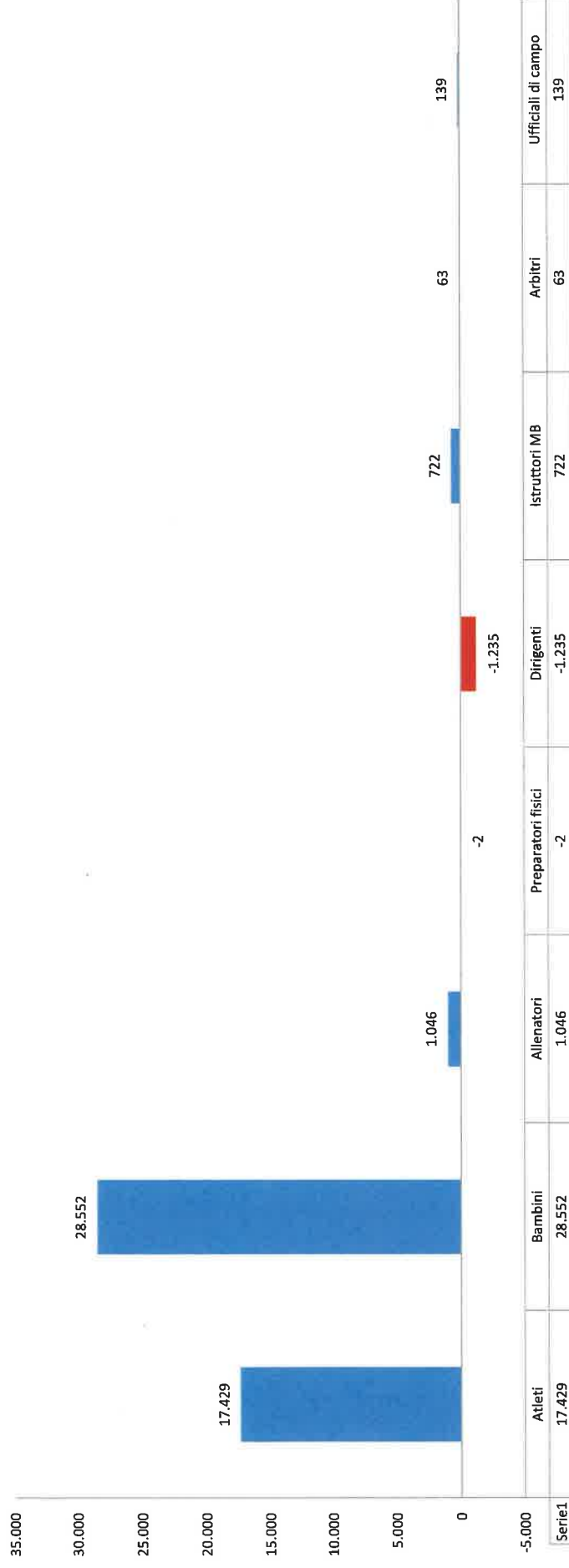


Figura 3 – Andamento tesserati FIP 2021/2022

Analizzando il tesseramento su base regionale si evidenzia una crescita dei tesseramenti per quasi tutte le regioni.

Analisi andamento tesseramenti per regione					
Regione	Anno Sportivo 20/21	Anno Sportivo 21/22	Differenza tesseramenti	Andamento periodo	
ABRUZZO	5.941	7.276	1.335	22%	
BASILICATA	1.539	2.027	488	32%	
CALABRIA	3.138	3.938	800	25%	
CAMPANIA	13.277	18.481	5.204	39%	
EMILIA ROMAGNA	30.951	33.865	2.914	9%	
FRIULI VENEZIA GIULIA	11.800	12.634	834	7%	
LAZIO	22.538	24.697	2.159	10%	
LIGURIA	7.354	8.181	827	11%	
LOMBARDIA	59.957	71.933	11.976	20%	
MARCHE	10.852	11.701	849	8%	
MOLISE	883	1.371	488	55%	
PIEMONTE	21.157	24.891	3.734	18%	
PUGLIA	12.855	16.715	3.860	30%	
SARDEGNA	9.984	11.338	1.354	14%	
SICILIA	11.088	13.544	2.456	22%	
TOSCANA	22.086	24.938	2.852	13%	
TRENTINO ALTO ADIGE	4.801	5.392	591	12%	
UMBRIA	3.951	4.703	752	19%	
VALLE D'AOSTA	693	838	145	21%	
VENETO	33.358	36.454	3.096	9%	
<b>TOTALI</b>	<b>288.203</b>	<b>334.917</b>	<b>46.714</b>	<b>16%</b>	

Figura 4 – Andamento tesseramenti 2021/2022 per regione

Si riporta di seguito la differenza riscontrata tra l'anno sportivo 2021/2022 e l'anno sportivo 2020/2021 nelle varie regioni per il **totale tesseramento**.

### Andamento tesseramenti per regione ultimo anno in valore assoluto

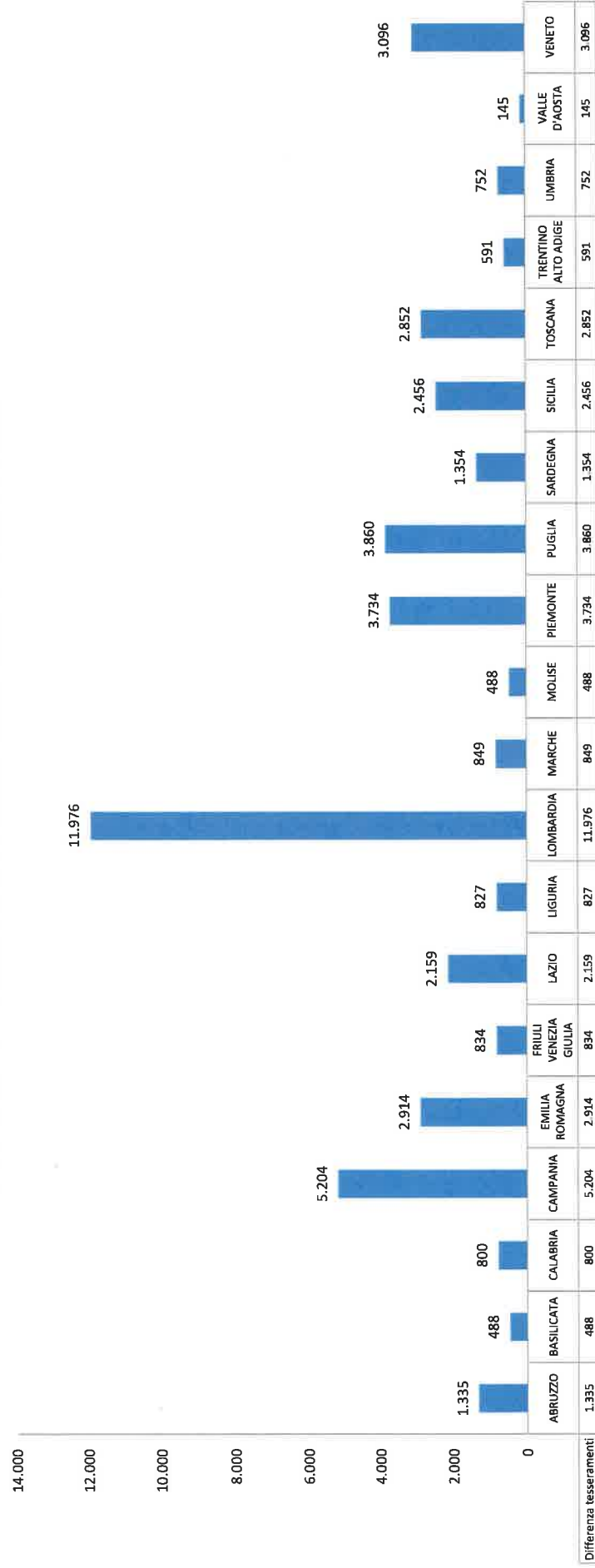


Figura 5– Andamento tesseramenti 2021/2022 per regione.

## Atleti

Come di seguito dettagliato nell'anno sportivo 2021/2022 il tesseramento atleti risulta in crescita.

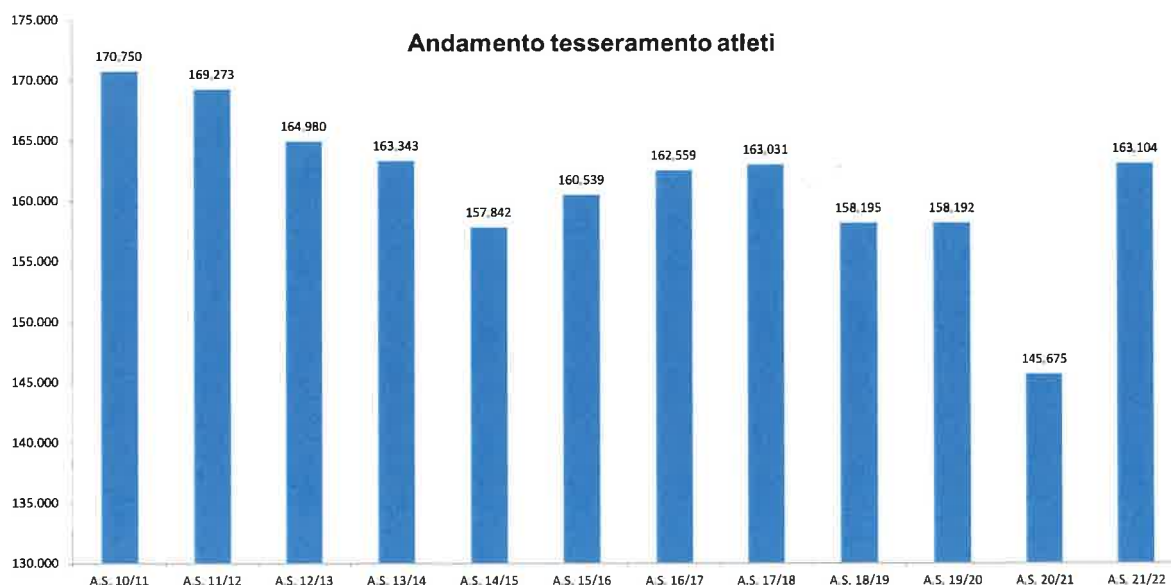


Figura 6 – Andamento tesseramento atleti

Di seguito il dettaglio su base regionale.

Analisi andamento tesseramenti atleti per regione

Regione	Anno Sportivo 20/21	Anno Sportivo 21/22	Differenza	Andamento periodo
ABRUZZO	3.148	3.534	386	12%
BASILICATA	680	817	137	20%
CALABRIA	1.442	1.845	403	28%
CAMPANIA	7.792	9.001	1.209	16%
EMILIA ROMAGNA	15.605	17.101	1.496	10%
FRIULI VENEZIA GIULIA	5.641	6.352	711	13%
LAZIO	11.966	12.941	975	8%
LIGURIA	3.816	4.089	273	7%
LOMBARDIA	31.710	35.741	4.031	13%
MARCHE	4.972	5.732	760	15%
MOLISE	431	559	128	30%
PIEMONTE	10.595	11.901	1.306	12%
PUGLIA	5.756	7.070	1.314	23%
SARDEGNA	4.460	4.991	531	12%
SICILIA	5.351	5.786	435	8%
TOSCANA	11.057	12.389	1.332	12%
TRENTINO ALTO ADIGE	2.364	2.749	385	16%
UMBRIA	2.109	2.396	287	14%
VALLE D'AOSTA	196	266	70	36%
VENETO	16.584	17.844	1.260	8%
<b>TOTALI</b>	<b>145.675</b>	<b>163.104</b>	<b>17.429</b>	<b>12%</b>

Figura 7 – Andamento tesseramento atleti per regione

Si riporta di seguito la differenza riscontrata tra l'anno sportivo 2021/2022 e l'anno sportivo 2020/2021 nelle varie regioni per il **totale tesseramento atleti**.

### Andamento tesseramenti TOTALE ATLETI per regione ultimo anno

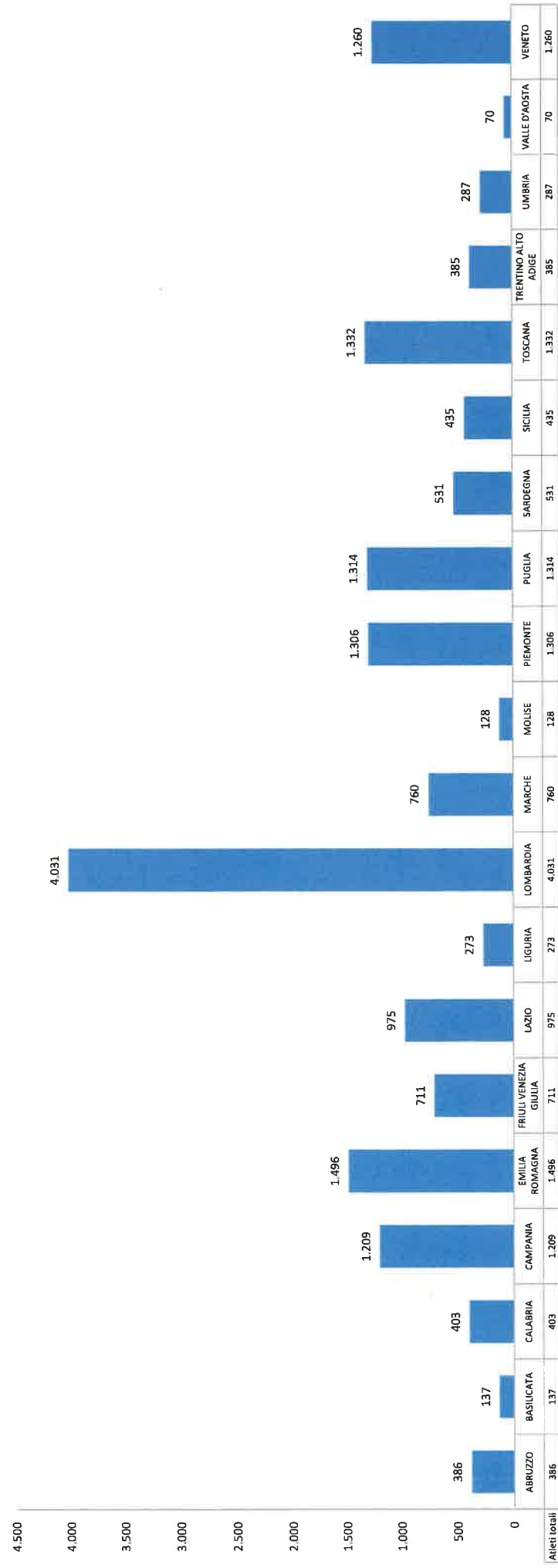


Figura 8 – Andamento tesseramenti ATLETI per regione 2021/2022



Approfondendo l'analisi in base al sesso, si osserva una crescita dei dati nel periodo considerato sia del tesseramento femminile che del maschile

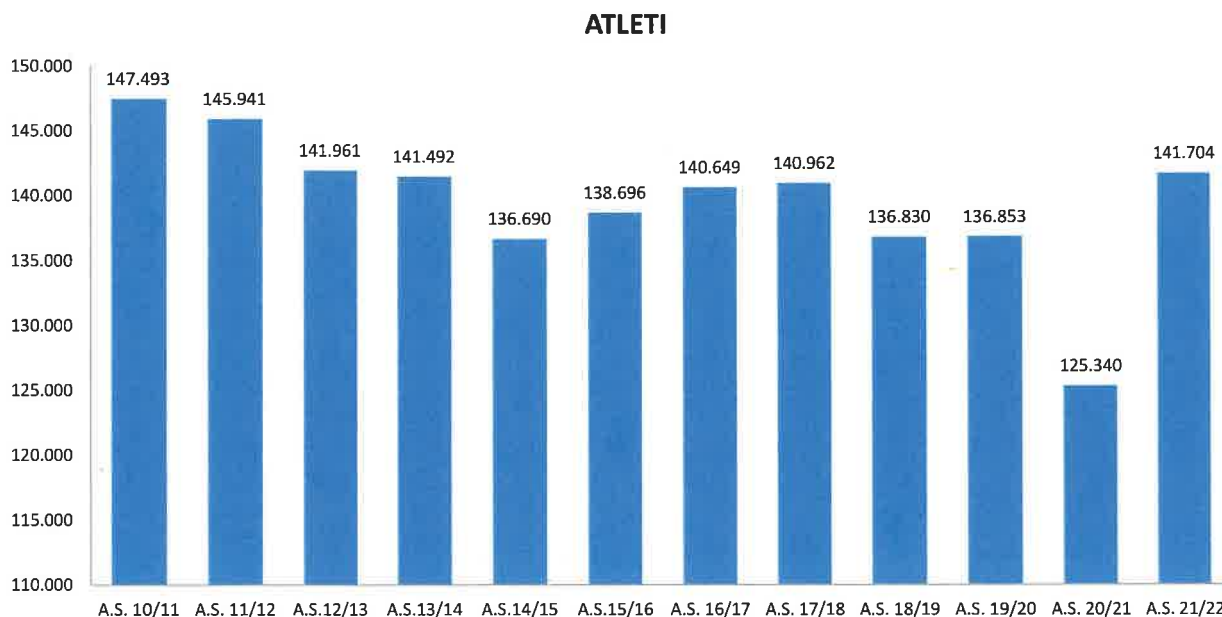


Figura 9 – Andamento tesseramento atleti MASCHI

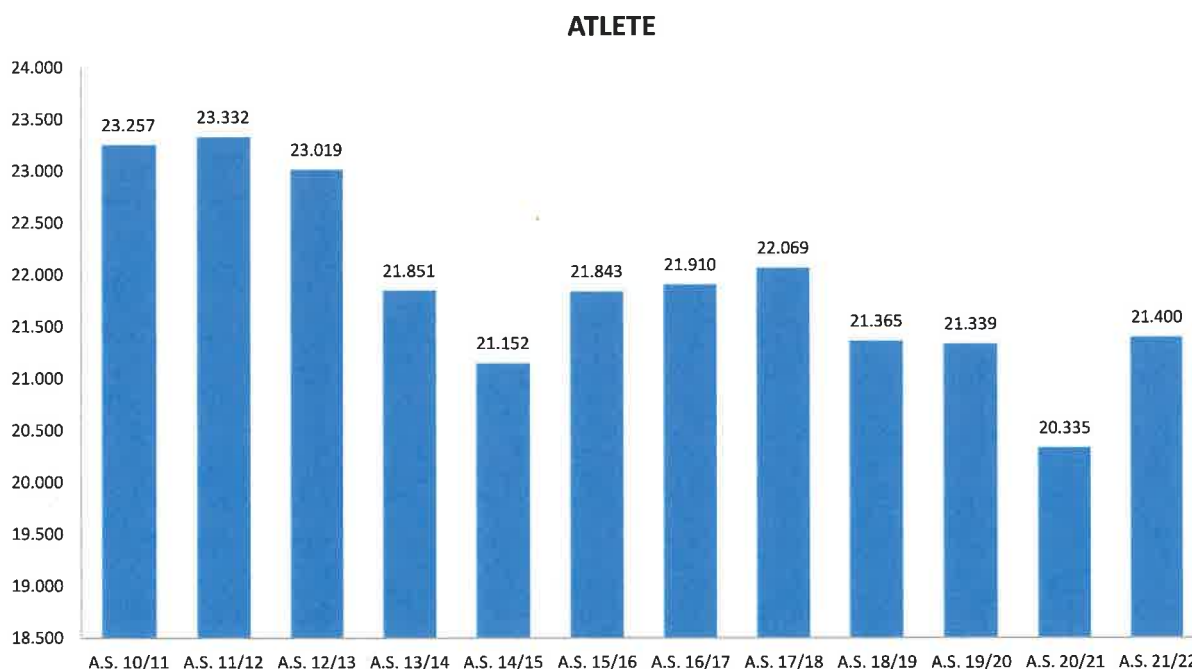


Figura 10– Andamento tesseramento ATLETE

Si conferma una tendenza prevalentemente maschile del basket. Gli atleti rappresentano, infatti, l'86% dei tesserati, contro il 14% rappresentato da atlete.

Si riporta di seguito la differenza riscontrata tra l'anno sportivo 2021/2022 e l'anno sportivo 2020/2021 nelle varie regioni per il totale tesseramento atleti maschi.

### Andamento tesseramenti ATLETI MASCHI per regione ultimo anno

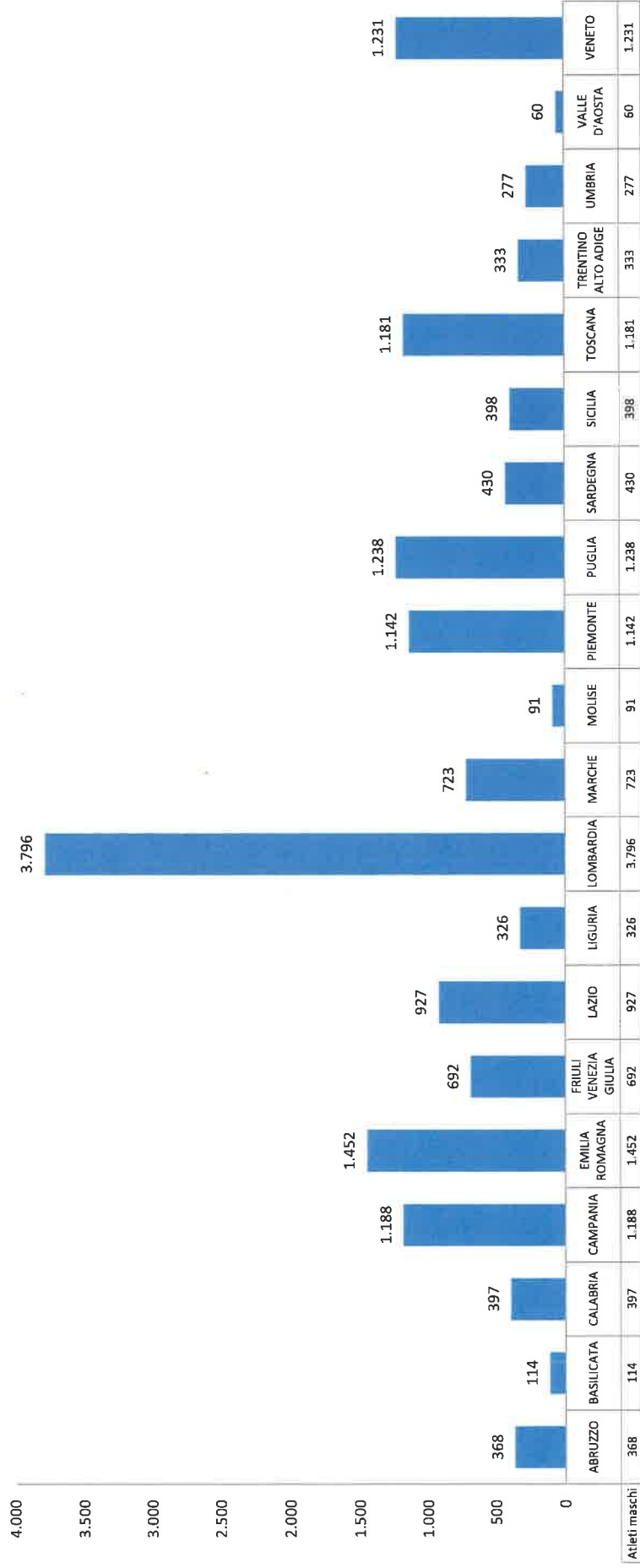


Figura 11 – Andamento tesseramento ATLETI

Si riporta di seguito la differenza riscontrata tra l'anno sportivo 2021/2022 e l'anno sportivo 2020/2021 nelle varie regioni per il totale tesseramento atlete.

### Andamento tesseramenti ATLETE per regione ultimo anno

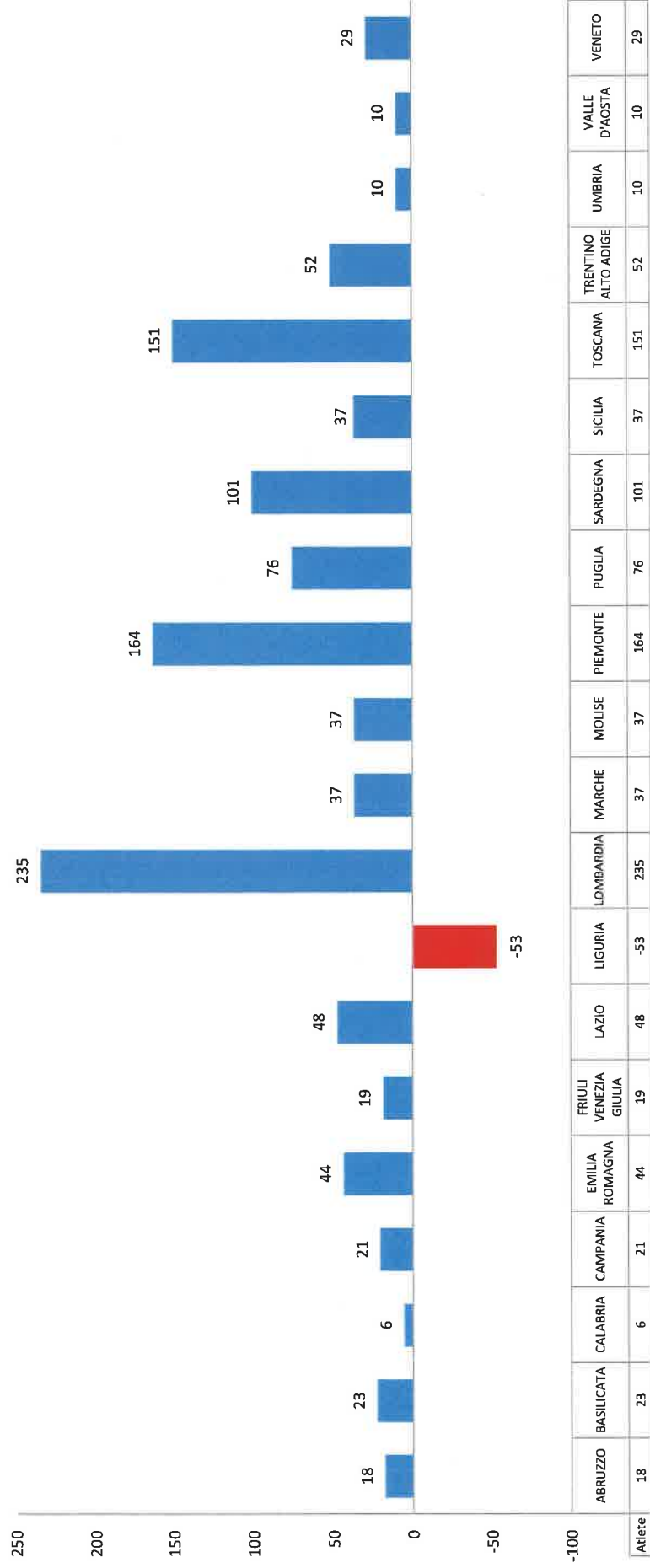


Figura 12 – Andamento tesseramento ATLETE

## Minibasket

### Bambini

A partire dall'anno sportivo 2018/2019 anche le iscrizioni dei bambini sotto i 12 anni rientrano nella categoria dei tesseramenti atleti. I tesseramenti al Minibasket nel 2021/2022 evidenziano una crescita rispetto all'anno precedente.

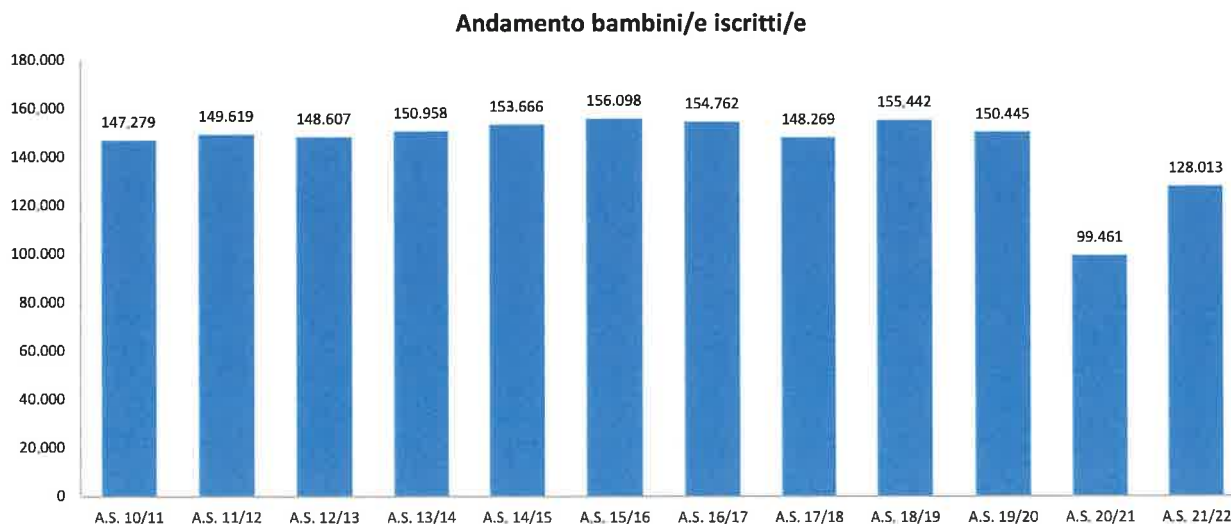


Figura 13 – Andamento tesseramento BAMBINI

Di seguito il dettaglio delle iscrizioni su base regionale.

**Analisi andamento iscrizioni bambini/e per regione**

Regione	Anno Sportivo 21/22	Anno Sportivo 20/21	Differenza	Andamento periodo
ABRUZZO	2.898	1.937	961	50%
BASILICATA	883	560	323	58%
CALABRIA	1.502	1.073	429	40%
CAMPANIA	6.940	2.953	3.987	135%
EMILIA ROMAGNA	12.185	10.763	1.422	13%
FRIULI VENEZIA GIULIA	4.257	4.119	138	3%
LAZIO	8.609	7.415	1.194	16%
LIGURIA	3.115	2.498	617	25%
LOMBARDIA	27.216	19.804	7.412	37%
MARCHE	4.185	3.970	215	5%
MOLISE	651	295	356	121%
PIEMONTE	10.033	7.730	2.303	30%
PUGLIA	7.484	4.888	2.596	53%
SARDEGNA	5.050	4.260	790	19%
SICILIA	5.920	3.717	2.203	59%
TOSCANA	8.768	7.427	1.341	18%
TRENTINO ALTO ADIGE	2.012	1.867	145	8%
UMBRIA	1.685	1.273	412	32%
VALLE D'AOSTA	470	406	64	16%
VENETO	14.150	12.506	1.644	13%
<b>TOTALI</b>	<b>128.013</b>	<b>99.461</b>	<b>28.552</b>	<b>29%</b>

Figura 14 – Andamento tesseramento minibasket

Approfondendo l'analisi in base al sesso, nel periodo tra il 2014/2015 ed il 2021/2022, si osserva un leggero calo dei dati del tesseramento sia femminile che maschile

Analisi andamento tesseramenti bambini per regione

Regione	A.S. 14/15	A.S. 15/16	A.S. 16/17	A.S. 17/18	A.S. 18/19	A.S. 19/20	A.S. 20/21	A.S. 21/22	Andamento periodo
ABRUZZO	3.100	3.183	2.999	2.729	2.880	2.817	1.660	2.401	-23%
BASILICATA	874	846	724	666	683	725	444	661	-24%
CALABRIA	1.895	1.979	1.960	1.690	1.623	1.506	791	1.131	-40%
CAMPANIA	9.008	9.125	8.999	8.149	7.565	6.701	2.566	5.890	-35%
EMILIA ROMAGNA	13.002	13.410	13.432	13.111	13.628	13.614	9.250	10.247	-21%
FRIULI VENEZIA GIULIA	4.343	4.527	4.469	4.449	4.797	4.526	3.368	3.458	-20%
LAZIO	8.433	8.081	8.027	7.710	7.966	7.632	6.354	7.229	-14%
LIGURIA	3.121	3.235	3.014	3.082	3.289	3.233	2.039	2.426	-22%
LOMBARDIA	28.997	29.006	29.607	28.460	29.346	28.421	17.431	22.972	-21%
MARCHE	4.391	4.473	4.389	4.239	4.445	4.373	3.473	3.535	-19%
MOLISE	415	420	408	405	389	496	229	470	13%
PIEMONTE	9.062	8.888	8.953	8.948	9.736	9.326	6.476	8.125	-10%
PUGLIA	7.710	7.846	7.388	6.518	6.578	6.554	4.101	6.107	-21%
SARDEGNA	3.833	4.162	3.844	3.703	3.851	4.030	2.912	3.415	-11%
SICILIA	6.138	6.343	6.044	5.324	5.345	4.944	3.073	4.682	-24%
TOSCANA	8.421	8.981	9.138	8.868	9.259	9.327	6.460	7.495	-11%
TRENTINO ALTO ADIGE	1.492	1.665	1.582	1.606	1.850	1.923	1.509	1.558	4%
UMBRIA	2.000	1.982	1.916	1.822	1.916	1.795	1.111	1.454	-27%
VALLE D'AOSTA	144	184	188	163	263	256	309	349	142%
VENETO	14.160	13.756	14.277	14.269	14.955	14.835	10.740	11.780	-17%
<b>TOTALI</b>	<b>130.539</b>	<b>132.092</b>	<b>131.358</b>	<b>125.911</b>	<b>130.364</b>	<b>127.034</b>	<b>84.296</b>	<b>105.385</b>	<b>-19%</b>

Figura 15 – Andamento tesseramento Bambini

Analisi andamento tesseramenti bambine per regione

Regione	A.S. 14/15	A.S. 15/16	A.S. 16/17	A.S. 17/18	A.S. 18/19	A.S. 19/20	A.S. 20/21	A.S. 21/22	Andamento periodo
ABRUZZO	583	552	496	451	482	453	277	497	-15%
BASILICATA	220	183	173	161	207	194	116	222	1%
CALABRIA	523	515	504	462	594	625	282	371	-29%
CAMPANIA	1.946	1.777	1.602	1.419	1.296	1.096	387	1.050	-46%
EMILIA ROMAGNA	2.282	2.409	2.377	2.217	2.461	2.449	1.513	1.938	-15%
FRIULI VENEZIA GIULIA	862	906	921	976	1.095	976	751	799	-7%
LAZIO	1.184	1.245	1.161	1.178	1.350	1.150	1.061	1.380	17%
LIGURIA	779	839	753	774	880	862	459	689	-12%
LOMBARDIA	4.156	4.397	4.483	4.287	4.530	4.231	2.373	4.244	2%
MARCHE	499	527	447	484	607	492	497	650	30%
MOLISE	150	112	98	87	124	98	66	181	21%
PIEMONTE	1.405	1.429	1.430	1.549	1.914	1.887	1.254	1.908	36%
PUGLIA	1.557	1.534	1.469	1.312	1.356	1.240	787	1.377	-12%
SARDEGNA	1.568	1.667	1.568	1.373	1.636	1.685	1.348	1.635	4%
SICILIA	1.219	1.382	1.344	1.147	1.258	1.133	644	1.238	2%
TOSCANA	1.090	1.283	1.341	1.291	1.579	1.539	967	1.273	17%
TRENTINO ALTO ADIGE	416	497	451	452	553	476	358	454	9%
UMBRIA	328	307	260	209	313	209	162	231	-30%
VALLE D'AOSTA	26	34	26	30	72	79	97	121	365%
VENETO	2.334	2.411	2.500	2.499	2.771	2.537	1.766	2.370	2%
<b>TOTALI</b>	<b>23.127</b>	<b>24.006</b>	<b>23.404</b>	<b>22.358</b>	<b>25.078</b>	<b>23.411</b>	<b>15.165</b>	<b>22.628</b>	<b>-2%</b>

Figura 16– Andamento tesseramento Bambine

Si riporta di seguito la differenza riscontrata tra l'anno sportivo 2021/2022 e l'anno sportivo 2020/2021 nelle varie regioni per il totale tesseramento minibasket.

Andamento tesseramento minibasket per regione ultimo anno

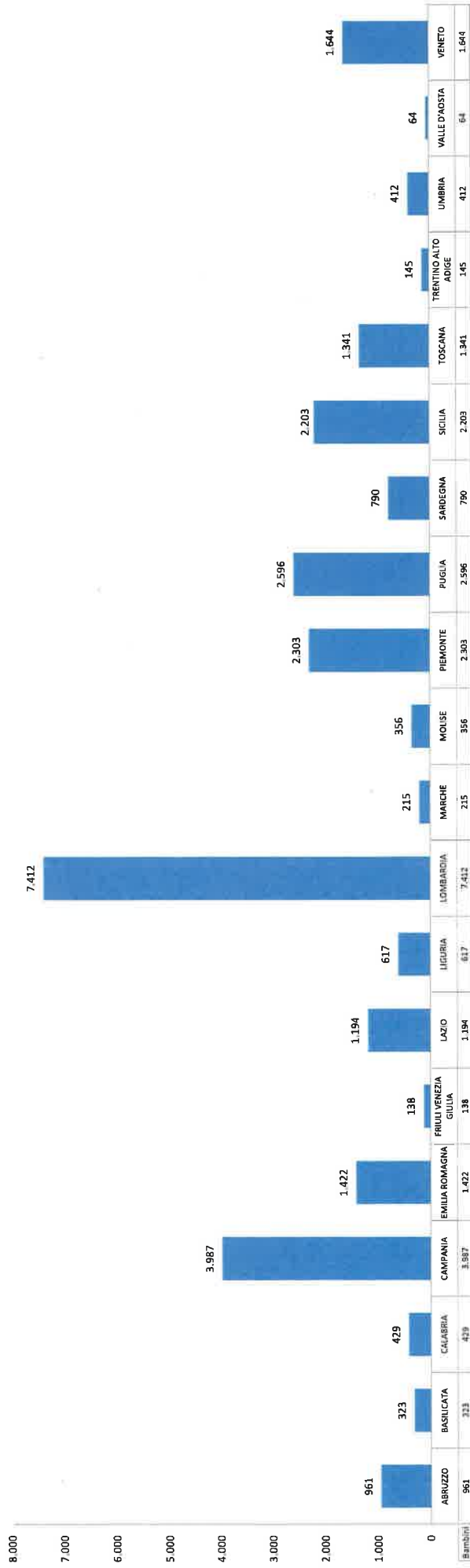


Figura 17 – Andamento tesseramento

### Istruttori Minibasket

FIP tessera quasi 9 mila istruttori minibasket. Nel periodo considerato il tesseramento è passato da 7.611 unità nell'anno sportivo 2010/2011 a 8.198 nell'anno sportivo 2021/2022.

#### Andamento istruttori minibasket tesserati

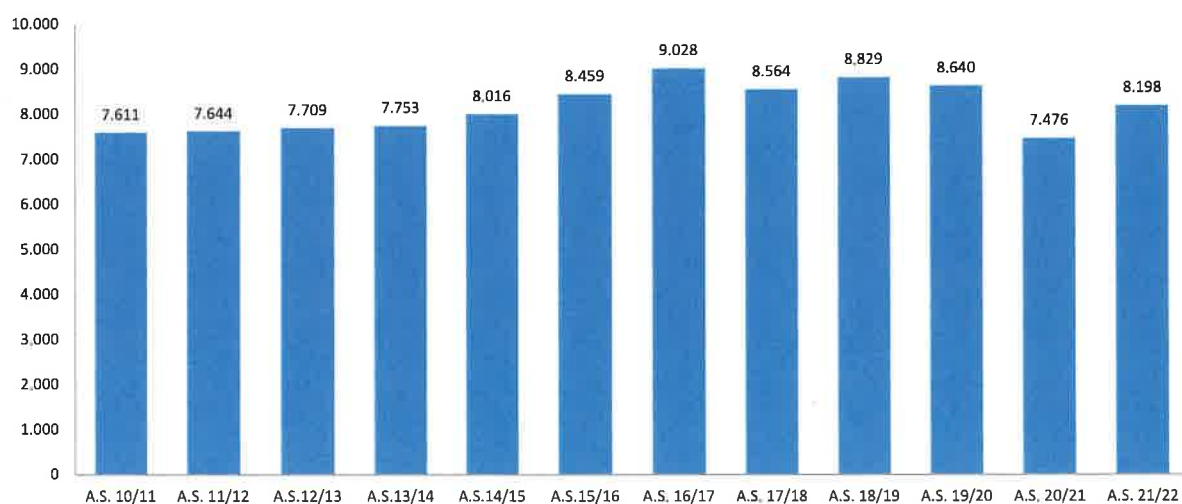


Figura 18 – Andamento tesseramento ISTRUTTORI

Di seguito il dettaglio dei tesseramenti su base regionale.

#### Analisi andamento tesseramenti istruttori per regione

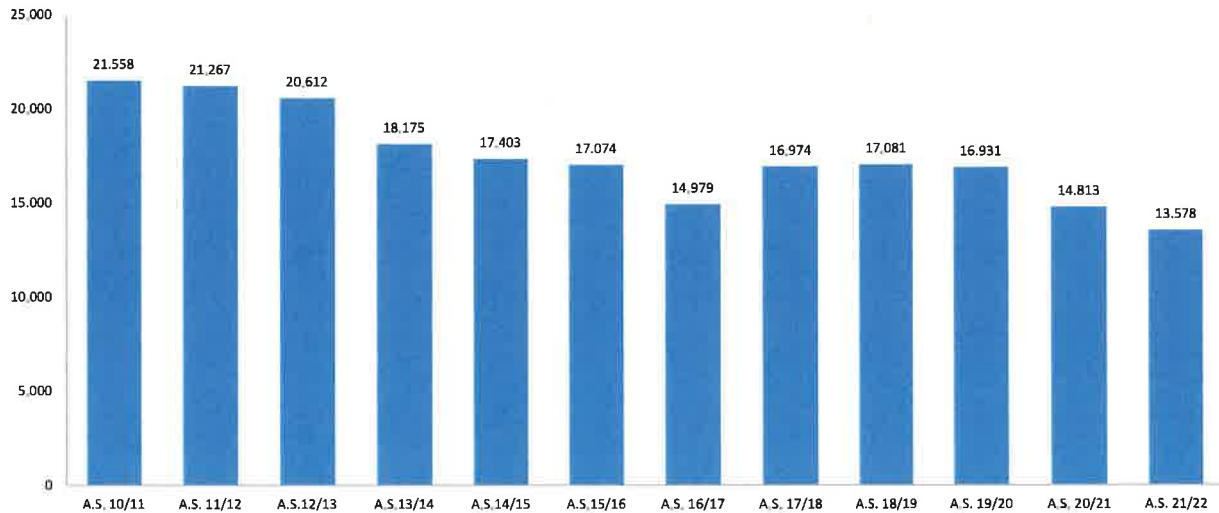
Regione	Anno Sportivo 20/21	Anno Sportivo 21/22	Differenza	Andamento periodo
ABRUZZO	150	151	1	1%
BASILICATA	75	104	29	39%
CALABRIA	103	144	41	40%
CAMPANIA	425	431	6	1%
EMILIA ROMAGNA	771	821	50	6%
FRIULI VENEZIA GIULIA	290	313	23	8%
LAZIO	593	665	72	12%
LIGURIA	231	241	10	4%
LOMBARDIA	1453	1630	177	12%
MARCHE	236	231	-5	-2%
MOLISE	35	34	-1	-3%
PIEMONTE	517	640	123	24%
PUGLIA	359	377	18	5%
SARDEGNA	255	280	25	10%
SICILIA	368	371	3	1%
TOSCANA	597	602	5	1%
TRENTINO ALTO ADIGE	111	144	33	30%
UMBRIA	92	97	5	5%
VALLE D'AOSTA	16	27	11	69%
VENETO	799	895	96	12%
<b>TOTALI</b>	<b>7.476</b>	<b>8.198</b>	<b>722</b>	<b>10%</b>

Figura 19 – Andamento tesseramento ISTRUTTORI

## Dirigenti Società

Dal 2010/2011 il tesseramento dei dirigenti di Società ha registrato una diminuzione fino ad arrivare a 14.979 dirigenti nell'anno sportivo 2016/2017. Negli anni successivi, si è verificata una crescita del tesseramento che ha subito una nuova diminuzione nel corso delle ultime due stagioni sportive.

**Andamento dirigenti iscritti**



**Figura 20 – Andamento tesseramento DIRIGENTI**

Di seguito il dettaglio dei tesseramenti su base regionale.

**Analisi andamento tesseramenti dirigenti per regione**

Regione	Anno Sportivo 20/21	Anno Sportivo 21/22	Differenza	Andamento periodo
ABRUZZO	319	262	-57	-18%
BASILICATA	98	75	-23	-23%
CALABRIA	235	170	-65	-28%
CAMPANIA	973	719	-254	-26%
EMILIA ROMAGNA	1.714	1.277	-437	-25%
FRIULI VENEZIA GIULIA	789	679	-110	-14%
LAZIO	1.029	800	-229	-22%
LIGURIA	336	253	-83	-25%
LOMBARDIA	3.534	2.938	-596	-17%
MARCHE	842	735	-107	-13%
MOLISE	73	50	-23	-32%
PIEMONTE	1.029	840	-189	-18%
PUGLIA	933	666	-267	-29%
SARDEGNA	430	360	-70	-16%
SICILIA	706	557	-149	-21%
TOSCANA	1.639	1.363	-276	-17%
TRENTINO ALTO ADIGE	194	182	-12	-6%
UMBRIA	234	207	-27	-12%
VALLE D'AOSTA	28	27	-1	-4%
VENETO	1.796	1.418	-378	-21%
<b>TOTALI</b>	<b>16.931</b>	<b>13.578</b>	<b>-3.353</b>	<b>-20%</b>

**Figura 21 – Andamento tesseramento DIRIGENTI**



## Allenatori e preparatori fisici

Dal 2010/2011 il tesseramento degli allenatori ha sperimentato un andamento altalenante. Il dato relativo all'anno 2021/2022 risulta in crescita rispetto al dato del 2020/2021.

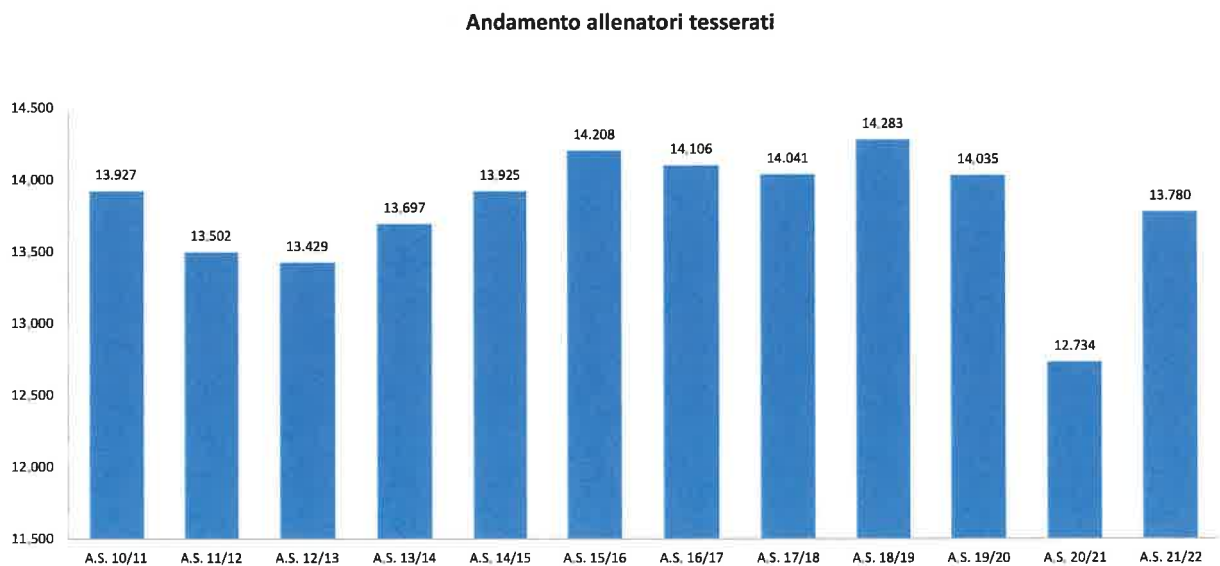


Figura 22 – Andamento tesseramento ALLENATORI

Di seguito il dettaglio dei tesseramenti su base regionale.

**Analisi andamento tesseramenti allenatori per regione**

Regione	Anno Sportivo 20/21	Anno Sportivo 21/22	Differenza	Andamento periodo
ABRUZZO	228	239	11	5%
BASILICATA	74	81	7	9%
CALABRIA	146	156	10	7%
CAMPANIA	750	825	75	10%
EMILIA ROMAGNA	1.428	1.532	104	7%
FRIULI VENEZIA GIULIA	576	611	35	6%
LAZIO	958	1.057	99	10%
LIGURIA	293	297	4	1%
LOMBARDIA	2.916	3.148	232	8%
MARCHE	472	477	5	1%
MOLISE	40	42	2	5%
PIEMONTE	884	934	50	6%
PUGLIA	556	637	81	15%
SARDEGNA	362	391	29	8%
SICILIA	447	468	21	5%
TOSCANA	931	1.050	119	13%
TRENTINO ALTO ADIGE	172	185	13	8%
UMBRIA	161	196	35	22%
VALLE D'AOSTA	21	22	1	5%
VENETO	1.319	1.432	113	9%
<b>TOTALI</b>	<b>12.734</b>	<b>13.780</b>	<b>1.046</b>	<b>8%</b>

Figura 23 – Andamento tesseramento ALLENATORI

Nel periodo considerato si assiste ad una forte crescita del tesseramento di preparatori fisici passati da 299 nell'anno sportivo 2010/2011 a 399 nell'anno sportivo 2021/2022.

### Andamento preparatori fisici

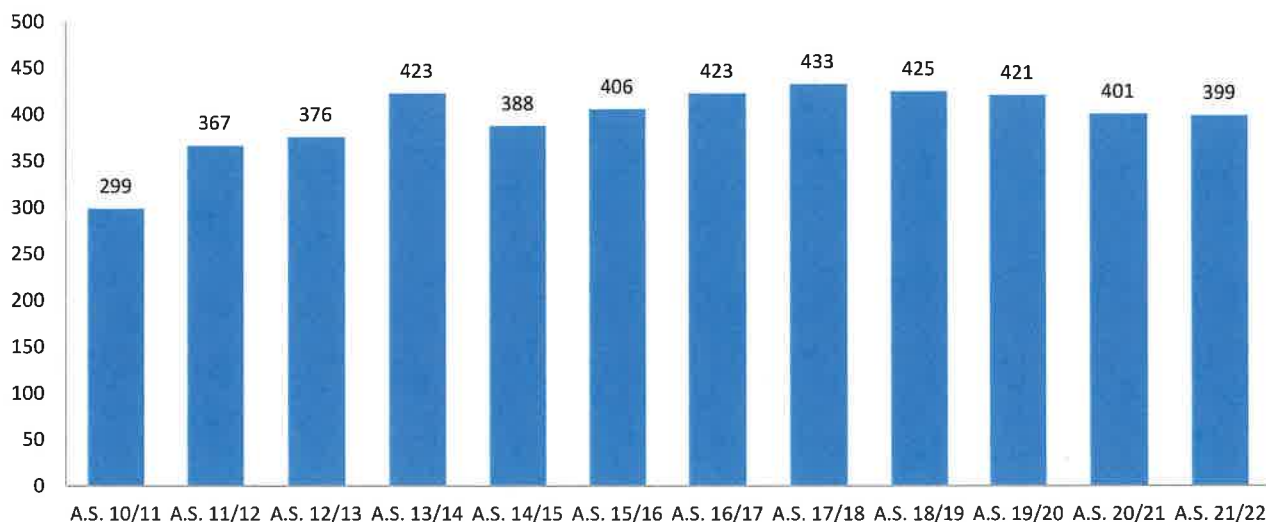


Figura 24 – Andamento tesseramento PREPARATORI FISICI

Di seguito il dettaglio dei tesseramenti su base regionale.

#### Analisi andamento tesseramenti preparatori fisici per regione

Regione	Anno Sportivo 20/21	Anno Sportivo 21/22	Differenza	Andamento periodo
ABRUZZO	14	15	1	7%
BASILICATA	5	4	-1	-20%
CALABRIA	6	5	-1	-17%
CAMPANIA	21	21	0	0%
EMILIA ROMAGNA	46	50	4	9%
FRIULI VENEZIA GIULIA	18	18	0	0%
LAZIO	36	32	-4	-11%
LIGURIA	4	3	-1	-25%
LOMBARDIA	62	60	-2	-3%
MARCHE	21	21	0	0%
MOLISE	1	2	1	100%
PIEMONTE	38	34	-4	-11%
PUGLIA	24	27	3	13%
SARDEGNA	7	10	3	43%
SICILIA	16	18	2	13%
TOSCANA	31	30	-1	-3%
TRENTINO ALTO ADIGE	6	6	0	0%
UMBRIA	7	7	0	0%
VALLE D'AOSTA	1	1	0	0%
VENETO	37	35	-2	-5%
<b>TOTALI</b>	<b>401</b>	<b>399</b>	<b>-2</b>	<b>0%</b>

Figura 25 – Andamento tesseramento PREPARATORI FISICI

## Arbitri e Ufficiali di campo

FIP nel 2021/2022 presenta arbitri tesserati pari a 4.983. Il dato risulta in calo rispetto all'anno sportivo 2020/2021.



Figura 26 – Andamento tesseramento ARBITRI

Di seguito il dettaglio dei tesseramenti su base regionale.

**Analisi andamento tesseramenti arbitri per regione**

Regione	Anno Sportivo 20/21	Anno Sportivo 21/22	Differenza ultimo anno	Andamento ultimo anno
ABRUZZO	103	113	10	10%
BASILICATA	33	34	1	3%
CALABRIA	84	72	-12	-14%
CAMPANIA	342	359	17	5%
EMILIA ROMAGNA	513	548	35	7%
FRIULI VENEZIA GIULIA	265	246	-19	-7%
LAZIO	372	398	26	7%
LIGURIA	126	118	-8	-6%
LOMBARDIA	812	857	45	6%
MARCHE	197	185	-12	-6%
MOLISE	11	11	0	0%
PIEMONTE	282	291	9	3%
PUGLIA	265	266	1	0%
SARDEGNA	151	167	16	11%
SICILIA	322	281	-41	-13%
TOSCANA	376	367	-9	-2%
TRENTINO ALTO ADIGE	78	85	7	9%
UMBRIA	53	71	18	34%
VALLE D'AOSTA	17	17	0	0%
VENETO	518	497	-21	-4%
<b>TOTALI</b>	<b>4.920</b>	<b>4.983</b>	<b>63</b>	<b>1%</b>

Figura 27 – Andamento tesseramento ARBITRI

Risultano tesserati alla Federazione 2.862 ufficiali di campo. Il dato si presenta in crescita rispetto all'anno sportivo 2021/2022.

### Andamento Ufficiali di campo

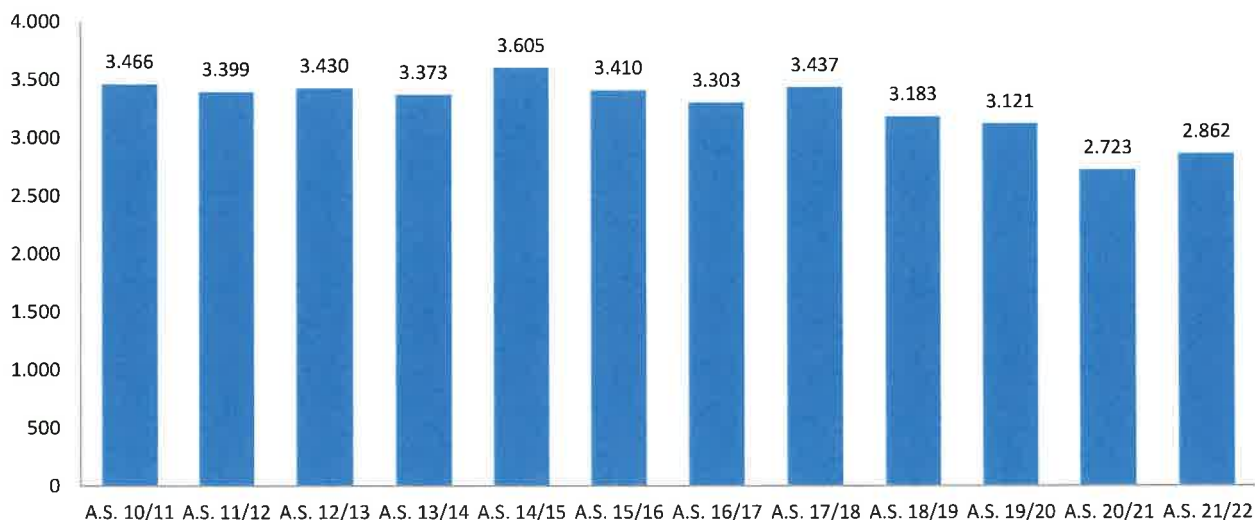


Figura 28 – Andamento tesseramento UDC

Di seguito il dettaglio dei tesseramenti su base regionale.

Analisi andamento tesseramenti UDC per regione				
Regione	Anno Sportivo 20/21	Anno Sportivo 21/22	Differenza	Andamento periodo
ABRUZZO	48	64	16	33%
BASILICATA	22	29	7	32%
CALABRIA	58	44	-14	-24%
CAMPANIA	170	185	15	9%
EMILIA ROMAGNA	355	351	-4	-1%
FRIULI VENEZIA GIULIA	156	158	2	1%
LAZIO	191	195	4	2%
LIGURIA	70	65	-5	-7%
LOMBARDIA	329	343	14	4%
MARCHE	143	135	-8	-6%
MOLISE	7	22	15	214%
PIEMONTE	171	218	47	27%
PUGLIA	185	188	3	2%
SARDEGNA	73	89	16	22%
SICILIA	156	143	-13	-8%
TOSCANA	339	369	30	9%
TRENTINO ALTO ADIGE	26	29	3	12%
UMBRIA	41	44	3	7%
VALLE D'AOSTA	6	8	2	33%
VENETO	177	183	6	3%
<b>TOTALI</b>	<b>2.723</b>	<b>2.862</b>	<b>139</b>	<b>5%</b>

Figura 29 – Andamento tesseramento UDC

## Andamento affiliazioni società e minibasket

FIP nel 2021/2022 ha potuto contare su 3.189 Società affiliate, delle quali 2.118 Società sono abilitate al Minibasket. I dati si presentano, rispetto allo scorso anno sportivo, in diminuzione nel numero di Società ma in aumento nel numero di Società abilitate Minibasket.

Andamento affiliazioni e MB					
Descrizione	A.S. 19/20	A.S. 20/21	A.S. 21/22	Differenza	Diff %
Società	3.299	3.252	3.189	-63	-2%
Società abilitate Minibask	2.228	1.899	2.118	219	12%
<b>DIFFERENZA TOTALE</b>	<b>1.071</b>	<b>1.353</b>	<b>1.071</b>	<b>-282</b>	<b>-26%</b>

Figura 30 – Andamento AFFILIAZIONI-MB

Di seguito il dettaglio delle affiliazioni su base regionale.

Analisi andamento affiliazioni per regione					
Regione	Anno Sportivo 20/21	Anno Sportivo 21/22	Differenza	Andamento periodo	
ABRUZZO	73	68	-5	-7%	
BASILICATA	32	29	-3	-9%	
CALABRIA	60	63	3	5%	
CAMPANIA	231	227	-4	-2%	
EMILIA ROMAGNA	315	305	-10	-3%	
FRIULI VENEZIA GIULIA	130	131	1	1%	
LAZIO	265	257	-8	-3%	
LIGURIA	78	75	-3	-4%	
LOMBARDIA	607	597	-10	-2%	
MARCHE	141	135	-6	-4%	
MOLISE	18	17	-1	-6%	
PIEMONTE	190	186	-4	-2%	
PUGLIA	209	204	-5	-2%	
SARDEGNA	109	110	1	1%	
SICILIA	175	173	-2	-1%	
TOSCANA	210	211	1	0%	
TRENTINO ALTO ADIGE	42	44	2	5%	
UMBRIA	48	46	-2	-4%	
VALLE D'AOSTA	7	7	0	0%	
VENETO	312	304	-8	-3%	
<b>TOTALI</b>	<b>3.252</b>	<b>3.189</b>	<b>-63</b>	<b>-2%</b>	

Figura 31 – Andamento AFFILIAZIONI

Si riporta di seguito la differenza riscontrata tra l'anno sportivo 2021/2022 e l'anno sportivo 2020/2021 nelle varie regioni per il totale affiliazioni.

### Andamento AFFILIAZIONI per regione ultimo anno

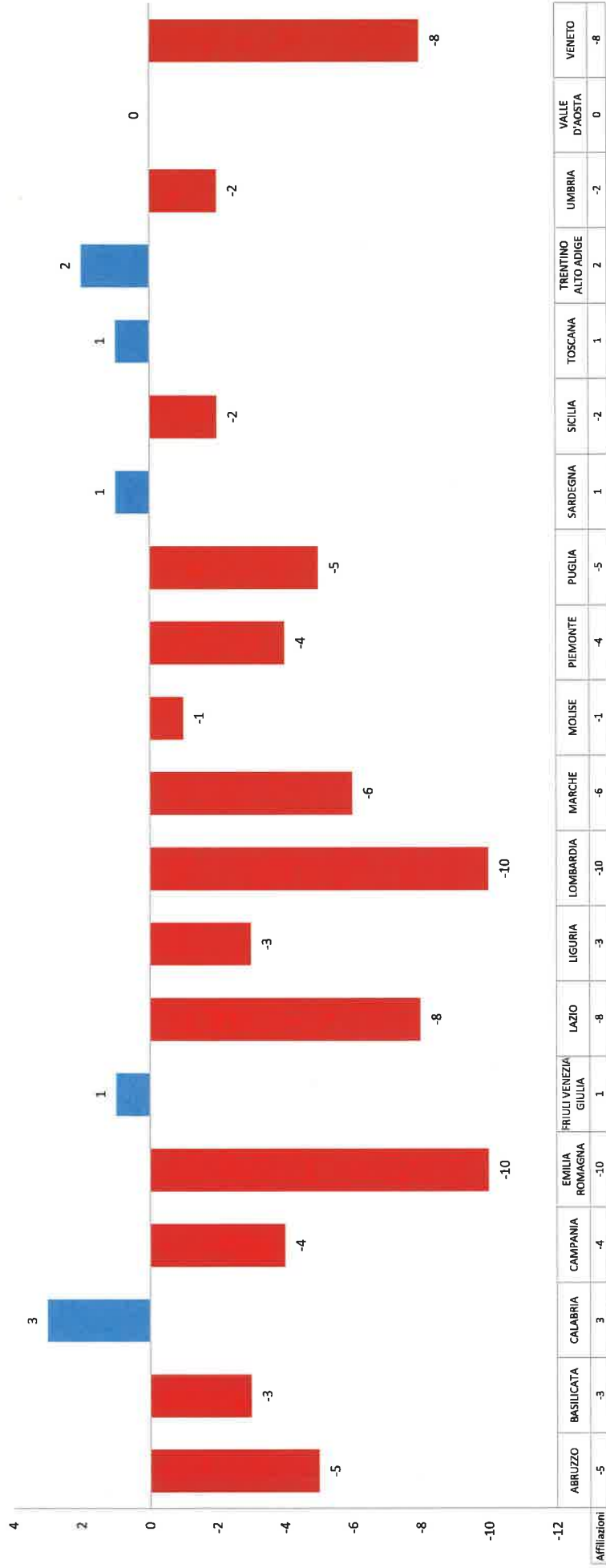


Figura 32 – Andamento AFFILIAZIONI

Di seguito il dettaglio delle affiliazioni delle Società abilitate Minibasket su base regionale.

Analisi andamento affiliazioni Società abilitate Minibasket per regione					
Regione	Anno Sportivo 20/21	Anno Sportivo 21/22	Differenza	Andamento periodo	
ABRUZZO	38	42		4	11%
BASILICATA	15	17		2	13%
CALABRIA	32	42		10	31%
CAMPANIA	102	142		40	39%
EMILIA ROMAGNA	164	178		14	9%
FRIULI VENEZIA GIULIA	84	87		3	4%
LAZIO	155	168		13	8%
LIGURIA	58	62		4	7%
LOMBARDIA	348	398		50	14%
MARCHE	68	70		2	3%
MOLISE	8	10		2	25%
PIEMONTE	115	129		14	12%
PUGLIA	121	135		14	12%
SARDEGNA	79	91		12	15%
SICILIA	119	125		6	5%
TOSCANA	134	138		4	3%
TRENTINO ALTO ADIGE	28	28		0	0%
UMBRIA	23	29		6	26%
VALLE D'AOSTA	5	5		0	0%
VENETO	203	222		19	9%
<b>TOTALI</b>	<b>1.899</b>	<b>2.118</b>		<b>219</b>	<b>12%</b>

Figura 33 – Andamento MB

Si riporta di seguito la differenza riscontrata tra l'anno sportivo 2021/2022 e l'anno sportivo 2020/2021 nelle varie regioni per il totale affiliazioni Società abilitate Minibasket.

### Andamento affiliazioni Società abilitate Minibasket per regione ultimo anno

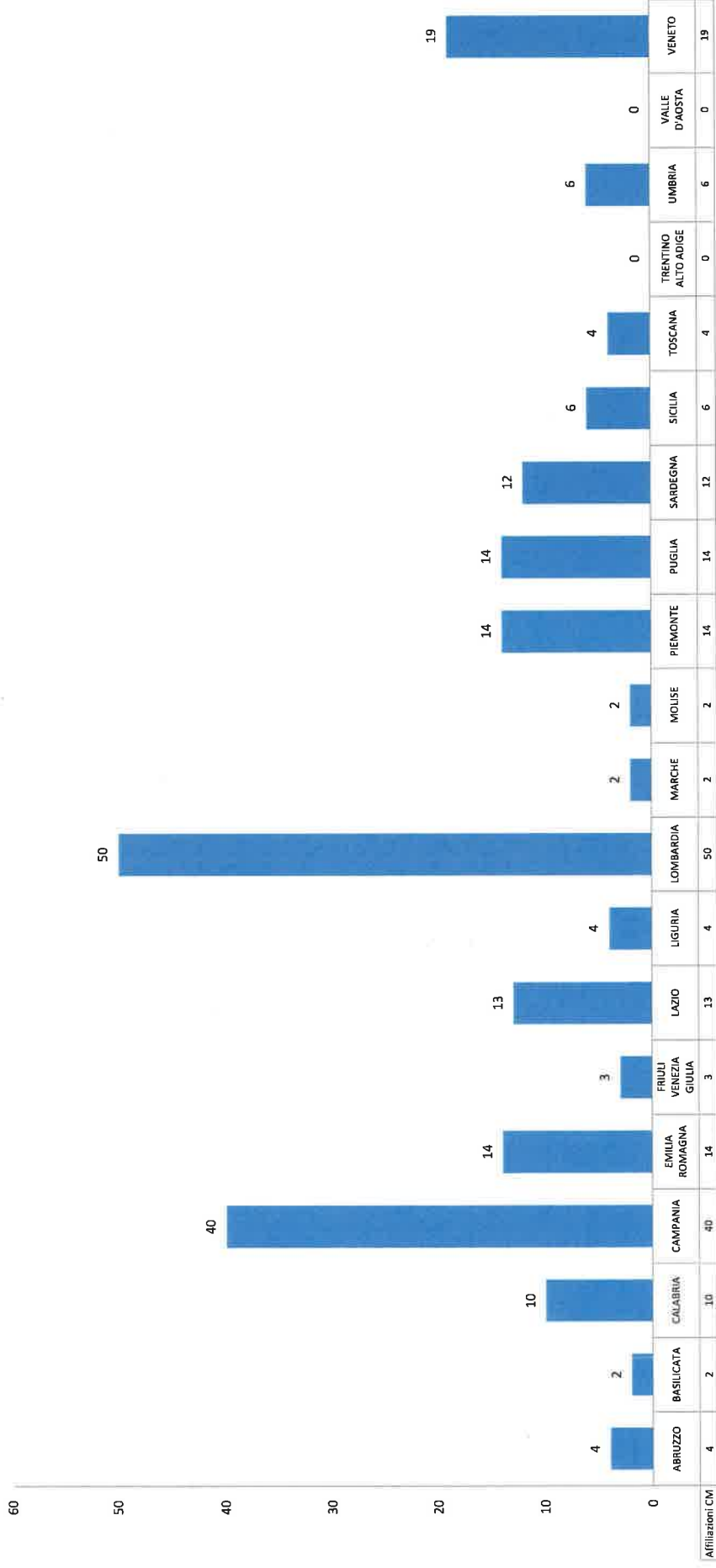


Figura 34 – Andamento MB






## RISULTATO ECONOMICO E PROPOSTE AL CONSIGLIO FEDERALE

Concludendo si evidenzia che il Bilancio d'esercizio 2022 chiude con un risultato positivo di €. 375.607.

In virtù di tale risultato la Federazione dispone di un patrimonio al 31 dicembre 2022 pari a €.12.910.340, di cui €. 1.300.000 (€. 948.257 relativi alla Sede e €. 351.743 relativi ai Comitati regionali) a titolo di fondo di dotazione indisponibile, €. 6.673.814 a titolo di riserva indivisibile presso la Sede Centrale e €. 4.936.526 a titolo di riserva indivisibile presso i Comitati regionali.

In merito all'utile dell'esercizio 2022 di €. 375.607 si propone la destinazione ad incremento della Riserva Indivisibile.

IL PRESIDENTE FEDERALE  
(Giovanni Petrucci)



## RELAZIONE DEL COLLEGIO DEI REVISORI DEI CONTI AL BILANCIO D'ESERCIZIO CONSUNTIVO AL 31 DICEMBRE 2022

### **Premessa**

Il bilancio d'esercizio chiuso al 31 dicembre 2022, predisposto dall'Ufficio Amministrativo della Federazione e trasmesso al Collegio dei Revisori con mail del 19/04/2023, viene sottoposto, ai sensi dell'articolo 32, comma 2, lettera c) dello Statuto Federale, all'approvazione del Consiglio Federale in data 5 maggio 2023.

La presente relazione, redatta dal Collegio dei Revisori dei Conti (di seguito anche solo "il Collegio") ai sensi dell'articolo 33, comma 4, lettere c) e d) dello Statuto Federale, riassume il lavoro svolto nell'anno 2022 dal Collegio, in ottemperanza al mandato ricevuto, con riferimento alle funzioni previste dal succitato articolo 33, di esercizio del controllo contabile e del controllo di legittimità della gestione amministrativa della Federazione.

Si ricorda che attualmente il Collegio dei Revisori è composto dal Presidente - dott. Marco Tani – eletto dalla 48° Assemblea Federale in data 13 novembre 2020, dalla dott.ssa Rossana De Vito e dal dott. Francesco Minnetti, nominati dalla Giunta Nazionale del CONI con deliberazione n. 179 del 17 giugno 2021.

### **Controllo di legittimità della gestione amministrativa**

Nel corso dell'esercizio, il Collegio ha partecipato a tutte le riunioni del Consiglio Federale (in numero di 7) e, sulla scorta del preventivo esame delle delibere proposte e adottate, non ha riscontrato violazioni della legge o dello Statuto, nel rispetto dei corretti principi di amministrazione, né tanto meno operazioni manifestamente imprudenti o azzardate, tali da compromettere l'integrità del Patrimonio Federale.

In particolare, il Collegio ha acquisito informazioni dai responsabili degli Uffici amministrativi sul generale andamento della gestione e sulla sua prevedibile evoluzione, nonché sulle operazioni di maggior rilievo per le loro dimensioni e/o caratteristiche: a tal riguardo non si hanno osservazioni particolari da riferire.

Il Collegio, inoltre, ha acquisito conoscenza e vigilato, per quanto di sua competenza, sull'adeguatezza e sul buon funzionamento del sistema amministrativo - contabile, nonché sulla sua affidabilità nel rappresentare correttamente i fatti di gestione. Anche in questo caso non ci sono particolari osservazioni da riferire.

Nel corso dell'attività di vigilanza, come sopra descritta, non sono emersi altri fatti significativi, tali da richiederne la menzione nella presente relazione.

### **Controllo contabile – bilancio d'esercizio.**

Il Collegio ha svolto le attività di controllo contabile secondo i principi ex D.Lgs. n. 39/2010, ribadendo la propria indipendenza in conformità alle norme e ai principi in materia di etica e di indipendenza previsti dal nostro ordinamento e ritiene di aver acquisito elementi probativi sufficienti ed appropriati, su cui basare il proprio giudizio.

Nel corso del 2022 il Collegio ha tenuto n. 13 riunioni di verifica nella Sede centrale della Federazione e da remoto.

In occasione delle riunioni trimestrali tenute nel corso dell'esercizio, il Collegio ha proceduto ai rituali controlli, effettuando, ove necessario, approfondimenti e verifiche specifiche su singole operazioni, avvalendosi del supporto dei Responsabili degli Uffici di Amministrazione.

In particolare, sono state periodicamente verificate, ai sensi dell'articolo 33, comma 4, lettera b), la consistenza di cassa e la riconciliazione dei saldi bancari e postali.

Infine, è stata riscontrata la regolare tenuta della contabilità e la rispondenza delle scritture contabili ai valori iscritti in bilancio.

Il bilancio di esercizio chiuso al 31 dicembre 2022 è stato redatto nel rispetto delle norme civilistiche e delle prescrizioni dettate in materia dal CONI ed in conformità ai principi contabili OIC.

Il Collegio ha proceduto alla verifica del bilancio di esercizio, il quale fornisce una rappresentazione veritiera e corretta della situazione patrimoniale e finanziaria della Federazione, con particolare riferimento ai seguenti aspetti:

- osservanza delle norme che presiedono alla formazione, alla redazione del bilancio di esercizio e alla relazione di gestione predisposta dal Presidente Federale;
- correttezza dei risultati economici della gestione e della situazione patrimoniale di fine esercizio;
- esattezza e chiarezza dei dati contabili presentati nei prospetti di bilancio e nei relativi allegati.

Il bilancio dell'esercizio chiuso al 31 dicembre 2022, composto dallo stato patrimoniale, dal conto economico, dal rendiconto finanziario, dalla nota integrativa e corredato dalla relazione sulla gestione del Presidente Federale, presentato all'esame e all'approvazione del Consiglio Federale, evidenzia un utile di esercizio pari ad euro 375.607,00 che si riassume nelle seguenti cifre:

STATO PATRIMONIALE

<b>Attività</b>	€ 32.051.123,04
<b>Passività</b>	€ 19.140.783,01
<b>Patrimonio netto</b>	€ 12.534.732,70
<b>Risultato d'esercizio</b>	<b>€ 375.607,33</b>

**CONTO ECONOMICO**
**Valore della produzione**

Attività centrale € 35.375.885,48

 Struttura Territoriale € 11.566.991,23
**€ 46.942.876,71**
**Costo della produzione**

Costi attività sportiva centrale € 27.005.266,51

 Costi attività sportiva territoriale € 8.229.146,07

(€ 35.234.412,58)

**Costi funzionamento e generali**

Attività centrale € 8.590.681,41

 Struttura Territoriale € 2.309.182,56

(€ 10.899.863,97)

Accantonamenti

(€ 115.665,66)

Oneri diversi di gestione

(€ 117.338,68)

**Costo della produzione**
**(€ 46.367.280,89)**
**Differenza valore e costi della produzione**

€ 575.595,82

**Proventi e oneri finanziari**

€61.532,51

**Imposte sul reddito**

(€ 261.521,00)

**Risultato d'esercizio**
**€ 375.607,33**

Il Collegio ha verificato la corretta applicazione dei criteri di valutazione adottati, così come illustrati nella nota integrativa.

### Conclusioni

Per quanto attiene al risultato dell'esercizio 2022, il Presidente Federale ha proposto al Consiglio di destinare l'utile di esercizio pari ad euro 375.607,33 ad incremento della Riserva indivisibile.

Conseguentemente, il Patrimonio Netto Federale ammonterebbe complessivamente ad euro 12.910.340,03, di cui euro 1.300.000,00 a titolo di fondo di dotazione indisponibile.

La società di revisione EY, nell'incontro con il Collegio tenutosi in data odierna, ha anticipato che, in ordine alle proprie verifiche sul bilancio d'esercizio 2022, il giudizio sarà positivo senza rilievi.

Premesso tutto quanto sopra, il Collegio dei Revisori, sotto i profili di propria competenza, esprime parere favorevole all'approvazione del bilancio consuntivo al 31 dicembre 2022 della Federazione Italiana Pallacanestro, così come predisposto, nonché della proposta di destinazione dell'utile di esercizio formulata dal Presidente Federale nella propria Relazione sulla gestione.


Roma, 02 maggio 2023

Il Collegio dei Revisori dei Conti

Marco Tani (Presidente)

Rossana De Vito (membro effettivo)

Francesco Minnetti (membro effettivo)



Three handwritten signatures in black, blue, and black ink, corresponding to the names listed on the left.



## NOTA INTEGRATIVA AL BILANCIO AL 31 DICEMBRE 2022

### PREMESSA

Il presente bilancio è stato predisposto in conformità agli schemi ed ai principi e criteri per la formulazione del regolamento di contabilità delle FSN e DSA emanati dal CONI e al regolamento di amministrazione della Federazione, i quali recepiscono le indicazioni previste dal D.Lgs 18 agosto 2015 n.139. In particolare, sono state recepite le indicazioni emanate dal CONI con circolare del CONI – servizi amministrativi – protocollo n. 646 del 27 ottobre 2016.

Il bilancio d'esercizio al 31 dicembre 2022 è costituito dallo stato patrimoniale, dal conto economico, dalla nota integrativa e dal rendiconto finanziario.

Il bilancio è comprensivo dei valori patrimoniali ed economici dei Comitati Territoriali.

Gli importi della Nota Integrativa e del Rendiconto Finanziario sono espressi in unità di euro, mentre lo Stato Patrimoniale ed il Conto Economico sono espressi con i decimali.

Il presente bilancio è stato assoggettato a revisione contabile da parte del Collegio dei Revisori e a revisione volontaria da parte della EY S.p.A.

### Principi di redazione

Il bilancio dell'esercizio chiuso al 31 dicembre 2022 è stato redatto in conformità agli schemi ed ai principi e criteri per la formulazione previsti dal regolamento di contabilità delle FSN e DSA emanati dal CONI i quali fanno a loro volta riferimento, alla normativa del Codice Civile, così come modificata dal D. Lgs. 18 agosto 2015, n.139, interpretata dai principi contabili italiani emanati in via definitiva il 22 dicembre 2016 dall'Organismo Italiano di Contabilità ("OIC") ed in vigore per i bilanci chiusi al 31 dicembre 2016 e successivamente integrati in data 29 dicembre 2017.

Le informazioni richieste da specifiche disposizioni di legge sono risultate sufficienti a dare una rappresentazione veritiera e corretta dell'andamento della gestione della Federazione.

Lo stato patrimoniale ed il conto economico esprimono la comparazione dei valori relativi al presente esercizio con quelli relativi al precedente esercizio; non si è reso necessario, ai fini della comprensione del bilancio, evidenziare nella presente nota integrativa le voci di appartenenza degli elementi dello stato patrimoniale che ricadono sotto più voci dello schema di legge.

Nella predisposizione del bilancio la Federazione non ha fatto ricorso a deroghe nell'applicazione dei principi e criteri di cui sopra, se non a quelle relative agli schemi di bilancio, differenti da quanto stabilito dal vigente codice civile, perché espressamente richiesti da Sport e Salute, che esercita il controllo e la vigilanza sulle Federazioni Sportive Nazionali. Infatti, lo schema di bilancio d'esercizio ha l'obiettivo di pervenire a un comportamento uniforme da parte dei soggetti destinatari del regolamento di amministrazione delle FSN, attraverso l'utilizzo di un unico piano dei conti predisposto da Sport e Salute.

Inoltre, nella redazione del bilancio non sono state effettuate compensazioni tra partite.

In conformità delle disposizioni di legge relative a specifiche voci dello stato patrimoniale, si precisa la corretta rilevazione in ordine ad individuazione e classificazione.

Il presente bilancio è stato redatto coerentemente al seguente sistema di norme contabili generali:

- 1) clausole generali (art. 2423 C.C.);
- 2) principi di redazione del bilancio – o principi generali di valutazione (art. 2423 bis C.C.);
- 3) criteri di valutazione o principi particolari di valutazione (art. 2426 C.C.);
- 4) prescrizioni circa il contenuto della nota integrativa (art. 2427).



**Continuità aziendale**

La valutazione delle poste del presente bilancio di esercizio è stata condotta secondo il principio di prudenza e continuità dell'attività assumendo che la Federazione continui a operare come un'entità in funzionamento.

Pertanto, le attività e le passività vengono contabilizzate in base alla circostanza che la Federazione sia in grado di realizzare le proprie attività e far fronte alle proprie passività durante il normale svolgimento della propria operatività.

**CRITERI DI VALUTAZIONE**

I criteri di valutazione adottati non sono mutati rispetto a quelli assunti per la predisposizione del bilancio dell'esercizio precedente in ossequio al principio della continuità di applicazione degli stessi e in conformità dei principi e criteri richiamati in premessa.

***Immobilizzazioni immateriali***

Sono iscritte al costo di acquisto comprensivo degli eventuali oneri accessori di diretta imputazione. Gli importi sono esposti al netto delle quote di ammortamento, calcolate in misura costante in relazione alla prevista residua possibilità di utilizzazione.

Qualora alla data di chiusura dell'esercizio il valore dovesse risultare durevolmente inferiore al costo iscritto, tale costo viene rettificato mediante apposita svalutazione.

In particolare, la voce in parola è relativa a costi per l'acquisto software e diritti di utilizzazione opere dell'ingegno (in proprietà e relativi alle licenze d'uso) che vengono ammortizzati in cinque anni.

***Immobilizzazioni materiali*****Terreni, fabbricati e impianti sportivi**

Sono iscritte al costo di acquisto comprensivo degli eventuali oneri accessori di diretta imputazione.

Per i terreni non si provvede a calcolare ammortamenti in quanto beni a vita utile illimitata, per quanto riguarda i fabbricati e gli impianti sportivi l'ammortamento è determinato applicando l'aliquota del 3% ridotta del 50% nel primo anno di utilizzo, per ragioni di semplificazione operativa comunque rispondenti ai principi di rappresentazione veritiera e corretta e della prudenza.

Gli importi sono esposti al netto delle quote di ammortamento, calcolate in misura costante in relazione alla prevista residua possibilità di utilizzazione.

Qualora alla data di chiusura dell'esercizio, il valore dovesse risultare durevolmente inferiore al costo iscritto, tale costo viene rettificato mediante apposita svalutazione.

**Altre Immobilizzazioni Materiali**

Sono iscritte al costo di acquisto comprensivo degli eventuali oneri accessori di diretta imputazione. Gli ammortamenti sono stati calcolati a quote costanti sulla base delle aliquote di seguito riportate, che si ritengono rappresentative della vita utile economico - tecnica dei cespiti:

- |                                      |        |
|--------------------------------------|--------|
| • attrezzature sportive              | 12,50% |
| • apparecchiature scientifiche       | 15%    |
| • mobili e arredi                    | 12%    |
| • automezzi                          | 25%    |
| • macchine d'ufficio ed elettroniche | 20%    |
| • Altre immobilizzazioni materiali   | 20%    |

Per quanto attiene agli incrementi dell'esercizio, sono state applicate, per ciascuna categoria civilistica, le aliquote ridotte del 50%, per ragioni di semplificazione operativa comunque rispondenti ai principi della verità e della prudenza.

### ***Crediti e debiti***

I crediti, di qualsiasi natura, sono iscritti al valore nominale, ricondotto al presumibile valore di realizzo attraverso apposito fondo svalutazione crediti portato a diretta diminuzione degli stessi.

In base ad un esame delle caratteristiche e delle scadenze dei crediti presenti in bilancio e, considerata la loro esigibilità e/o la loro natura, si è ritenuto di non applicare il criterio del "costo ammortizzato". Detto criterio, infatti, può non essere applicato quando i crediti sono a breve termine, ossia con scadenza inferiore ai 12 mesi oppure quando i costi di transazione, le commissioni e ogni altra differenza tra valore iniziale e valore a scadenza sono di scarso rilievo o, ancora, nel caso di attualizzazione, in presenza di un tasso di interesse desumibile dalle condizioni contrattuali non significativamente diverso dal tasso di interesse di mercato.

I debiti sono esposti al loro valore nominale.

Poiché gli effetti del criterio del costo ammortizzato risultano irrilevanti, in quanto i debiti analizzati risultano a breve termine, ossia con scadenza inferiore ai 12 mesi.

### ***Disponibilità liquide***

Le disponibilità liquide sono esposte al valore nominale.

### ***Ratei e risconti***

Sono calcolati secondo il principio della competenza economica e temporale in applicazione del principio di correlazione dei costi e dei ricavi in ragione d'esercizio.

### ***Fondi per rischi ed oneri***

La voce accoglie gli stanziamenti ritenuti congrui per fronteggiare oneri e rischi ragionevolmente prevedibili e di cui non è certo o l'importo o la data di sopravvenienza.

### ***Costi e ricavi***

Sono esposti in bilancio secondo il principio della competenza economico – temporale e della prudenza, con rilevazione dei relativi ratei e risconti.

### ***Imposte***

Le imposte sui redditi sono determinate in base ai calcoli risultanti in applicazione della vigente normativa fiscale.

**ANALISI DELLE VOCI DELLO STATO PATRIMONIALE**
**ATTIVO**
**IMMOBILIZZAZIONI**
***Immobilizzazioni immateriali***

Le immobilizzazioni immateriali ammontavano al 31 dicembre 2021 ad €. 1.155.339 ed ammontano al 31 dicembre 2022 ad €. 1.241.553.

Nel seguente prospetto è evidenziata la movimentazione della voce nel corso dell'esercizio:

Categoria	Costo storico (a)			
	31/12/2021	Incrementi	Decrementi	31/12/2022
Software	6.333.800	528.012		6.861.812
<b>Totale</b>	<b>6.333.800</b>	<b>528.012</b>	<b>0</b>	<b>6.861.812</b>

Categoria	Fondo ammortamento (b)			
	31/12/2021	Amm.to del periodo	Utilizzo fondo	31/12/2022
Software	5.178.460	441.798		5.620.258
<b>Totale</b>	<b>5.178.460</b>	<b>441.798</b>	<b>0</b>	<b>5.620.258</b>

Categoria	Valore netto contabile (c) = (a - b)	
	31/12/2021	31/12/2022
Software	1.155.339	1.241.553
<b>Totale</b>	<b>1.155.339</b>	<b>1.241.553</b>

**L'incremento dell'esercizio riferito al costo storico è pari ad €. 528.012** e si riferisce al consolidamento del processo di trasformazione digitale, avviato durante la pandemia, e al rilascio di nuove app federali.

***Immobilizzazioni materiali***

Le immobilizzazioni materiali ammontavano al 31 dicembre 2021 ad €. 2.452.651 ed ammontano al 31 dicembre 2022 ad €. 2.355.108.

Nel seguente prospetto è evidenziata la movimentazione della voce nel corso dell'esercizio:

Categoria	Costo storico (a)			
	31/12/2021	Incrementi	Decrementi	31/12/2022
Fabbricati	3.215.650			3.215.650
Attrezzature sportive ed impianti e strumenti tecnici	327.702	23.966	1.891	349.777
Apparecchiature scientifiche	116.957		2.449	114.508
Mobili e arredi	831.891	11.756	4.741	838.906
Automezzi	56.628			56.628
Macchine d'ufficio ed elettroniche	778.019	24.437	15.748	786.708
Altro	95.099	33.805	2.457	126.447
<b>Totale</b>	<b>5.421.946</b>	<b>93.963</b>	<b>27.286</b>	<b>5.488.624</b>

Categoria	Fondo ammortamento (b)			
	31/12/2021	Amm.to del periodo	Utilizzo Fondo	31/12/2022
Fabbricati	1.078.538	96.470		1.175.007
Attrezzature sportive ed impianti e strumenti tecnici	173.598	36.595	1.891	208.302
Apparecchiature scientifiche	110.286	4.992	2.142	113.136
Mobili e arredi	723.600	25.615	4.741	744.474
Automezzi	54.165	2.463		56.628
Macchine d'ufficio ed elettroniche	734.038	21.530	15.622	739.947
Altro	95.070	3.410	2.457	96.022
<b>Totale</b>	<b>2.969.296</b>	<b>191.073</b>	<b>26.853</b>	<b>3.133.516</b>

Categoria	Valore netto contabile (c) = (a - b)	
	31/12/2021	31/12/2022
Fabbricati	2.137.113	2.040.643
Attrezzature sportive	154.104	141.475
Apparecchiature scientifiche	6.671	1.372
Mobili e arredi	108.291	94.432
Automezzi	2.463	0
Macchine d'ufficio ed elettroniche	43.981	46.761
Altro	29	30.424
<b>Totale</b>	<b>2.452.651</b>	<b>2.355.108</b>

**L'incremento dell'esercizio, pari a € 93.963**, è riconducibile all'acquisto di attrezzature sportive, mobili e arredi, macchine per ufficio e altri beni.

**Il decremento dell'esercizio, pari a € 27.286** e la relativa diminuzione dell'utilizzo del fondo pari a € 26.853, si riferiscono alle dismissioni operate nell'esercizio.

## ATTIVO CIRCOLANTE

### Crediti

È di seguito illustrata la composizione dei crediti dell'attivo circolante al 31 dicembre 2022, ripresa poi nei paragrafi successivi per ciascuna delle diverse tipologie di crediti.

	31/12/2022	31/12/2021	Differenza
Crediti vs clienti	579.477	375.407	204.071
<i>F.do sval. crediti vs clienti</i>	- 145.973	- 260.589	114.616
<b>Crediti vs clienti netti</b>	<b>433.505</b>	<b>114.818</b>	<b>318.687</b>
Crediti vs Altri soggetti	11.654.250	10.058.720	1.595.531
Crediti vs Enti	1.425.000	-	1.425.000
Crediti vs Erario	47.257	12.364	34.893
Crediti vs Sport e Salute	40.083	37.981	2.101
Crediti vs Partecipate	-	-	-
Altri crediti	492	492	-
<i>F.do sval. crediti vs Altri</i>	- 2.751.059	- 2.897.921	146.862
<b>Crediti vs Altri netti</b>	<b>10.416.023</b>	<b>7.211.636</b>	<b>3.204.387</b>
Totale crediti	13.746.559	10.484.963	3.261.595
<i>Totale fondo svalutazione crediti</i>	- 2.897.032	- 3.158.510	261.478
<b>Totale crediti netti</b>	<b>10.849.527</b>	<b>7.326.453</b>	<b>3.523.074</b>

	31/12/2022	31/12/2021	Differenza
Crediti vs. clienti sede centrale	446.579	327.887	118.692
Crediti vs. clienti propri dei Comitati (con autonomia contabile)		-	-
Fatture da emettere	132.899	47.520	85.379
<b>Crediti vs. clienti</b>	<b>579.477</b>	<b>375.407</b>	<b>204.071</b>
<i>F.do sval. crediti vs clienti</i>	- 145.973	- 260.589	114.616
<b>Crediti vs clienti netti</b>	<b>433.505</b>	<b>114.818</b>	<b>318.687</b>

I crediti verso clienti della sede centrale ammontano ad € 446.579.

Le fatture da emettere ammontano ad € 132.899 e si riferiscono alle prestazioni rese nei confronti dei seguenti clienti:

- Gafler per contratto di sponsorizzazione sottoscritto pari ad **€ 2.813**;
- EDB Media per contratto di sponsorizzazione pari ad **€ 15.000**;
- Master Group Sport per organizzazione evento pari ad **€ 22.500**;
- Kijili per contratto di sponsorizzazione sottoscritto pari ad **€ 50.000**;
- Ad Advanced per contratto di sponsorizzazione sottoscritto pari ad **€ 39.287**;
- PM-International per contratto di sponsorizzazione sottoscritto pari ad **€ 3.299**.

Per i crediti verso clienti e per le fatture da emettere di difficile esigibilità, è stato accantonato un fondo svalutazione crediti per un importo di € 145.973.

La diminuzione del fondo per € 114.616 è dovuta al decorso dei termini prescrizione nonché alla rinuncia al recupero di quei crediti la cui inesigibilità è certa.

### Crediti verso Altri soggetti

Di seguito le principali poste della voce "Crediti verso altri soggetti":

	31/12/2022	31/12/2021	Differenza
<i>Crediti vs Società e Ass.ni sportive</i>	10.376.274	8.420.004	1.956.270
<i>Crediti vs Altri propri dei Comitati (con autonomia contabile)</i>	1.163.797	1.272.519	- 108.723
<i>Anticipi a Funzionari Delegati</i>	908	327	580
<i>Depositi cauzionali</i>	1.500	151.500	- 150.000
<b><i>Crediti vs Altri soggetti</i></b>	<b>11.542.479</b>	<b>9.844.351</b>	<b>1.698.128</b>
<i>F.do sval. crediti vs Altri</i>	- 2.751.059	- 2.897.922	146.862
<b><i>Crediti vs Altri soggetti netti</i></b>	<b>8.791.420</b>	<b>6.946.429</b>	<b>1.844.991</b>

Relativamente alla gestione dei crediti la federazione evidenzia la corrispondenza degli stessi con i dati risultanti dalle contabilità sezionali. L'analisi in base all'anzianità dei crediti trova riscontro nell'allegato n.1.

Il Fondo svalutazione crediti al 31.12.2022 ammonta a €. 2.751.059 e risulta così composto:

- con riferimento alla sede, il fondo è pari ad €. 2.460.135. Nel corso dell'esercizio il fondo ha subito un decremento per la cancellazione dei crediti non più esigibili e per i crediti incassati per un importo di €. 164.289 ed un incremento per accantonamenti di €. 104.152 in ragione dell'apprezzamento di rischi sulle singole posizioni;
- con riferimento al territorio, il fondo è pari ad €. 290.924. Nel corso dell'esercizio il fondo ha subito un decremento per la cancellazione dei crediti non più esigibili e per i crediti incassati per un importo di €. 98.239 ed un incremento per accantonamenti di €.11.514.

I crediti oggetto di accantonamento al fondo di svalutazione sono quelli relativi alle società non riaffiliate dalla stagione sportiva 2012/2013 alla stagione sportiva 2021/2022.

I crediti verso società non riaffiliate da oltre dieci anni sono stati eliminati mediante utilizzo del relativo fondo svalutazione.

### **Crediti verso Enti, verso Erario, Sport e Salute, Società partecipate e Altri crediti**

I crediti verso Enti (€ 1.425.000) riguardano per € 1.400.000 il contributo per la manifestazione Eurobasket 2022 e per € 25.000 il contributo relativo al progetto della Regione Marche.

I crediti verso erario riguardano l'IVA per €. 41.983 e l'IRES per €.5.274 mentre i crediti Sport e Salute riguardano i contributi di competenza del 2021 e 2022 (corsi di formazione-sport nei parchi-sport di inclusione) per €.40.083.

### **Disponibilità liquide**

Sono di seguito elencati tutti i conti correnti bancari e postali in essere al 31 dicembre 2022 per la Sede centrale e le Strutture territoriali con le relative giacenze, nonché le giacenze di cassa contante:



Disponibilità liquide

Descrizione conto	N° conto corrente	31/12/2022	31/12/2021	Differenza
Conto ordinario	c/c BNL n. 10119	8.424.590	7.158.905	1.265.685
Conto risorse umane	c/c BNL n. 197	71.550	419.809	- 348.259
Conto tesseramento e societa'	c/c CREDITO VALTELLINESE/CREDIT AGRICOLE	2.014.703	2.255.831	- 241.128
Conto Progetto Agisco	c/c BNL 908	5.590	20.567	- 14.977
Conto arbitri	c/c BNL 996	390.526	252.513	138.013
Conto Appalti/Commesse Pubbliche	c/c BNL 1008	19.793	19.712	80
Cassa contanti		95	225	- 130
<b>Totale disponibilità liquide Sede centrale</b>		<b>10.926.846</b>	<b>10.127.562</b>	<b>799.284</b>
Comitato Regionale AB	c/c UNICREDIT	110.161	64.221	45.940
Comitato Regionale AB	CARTA DI CREDITO PREPAGATA	472	1.442	- 970
Comitato Regionale AO	c/c UNICREDIT	42.386	42.439	- 53
Comitato Regionale BA	c/c BANCA INTESA SAN PAOLO	62.509	58.131	4.377
Comitato Regionale BZ	c/c CASSA DI RISPARMIO SPARKASSE	33.603	31.865	1.738
Comitato Regionale CA	c/c BNL	4.731	1.213	3.518
Comitato Regionale CM	c/c BNL NEW	110.652	39.633	71.020
Comitato Regionale EM	c/c UNIPOL BANCA n.20757	608.190	402.540	205.650
Comitato Regionale EM	CARTA PREPAG.N.78564 PRESIDENTE CR	787	500	287
Comitato Regionale EM	BANCA CAMBIANO	-	105.660	- 105.660
Comitato Regionale FR	c/c postale	12.497	11.689	808
Comitato Regionale FR	c/c CARI FVG	478.286	469.910	8.375
Comitato Regionale FR	CARTA PREPAGATA ADAMI	50	498	- 448
Comitato Regionale LA	CARTA PREPAGATA N. 12492807 COLAVOLPE	500	500	-
Comitato Regionale LA	CARTA PREPAGATA N. 12492801 VASCO	500	500	-
Comitato Regionale LA	c/c BNL	166.508	71.478	95.030
Comitato Regionale LI	c/c BNL n.17880	135.493	115.713	19.780
Comitato Regionale LT	CARTA DI CREDITO (RLI)	1.357	1.464	- 107
Comitato Regionale LO	INTESA SAN PAOLO	576.051	198.949	377.102
Comitato Regionale LO	Carta di credito ricaricabile n° 5342321116170339	1.297	-	1.297
Comitato Regionale MA	c/c BANCA PROSSIMA	194.188	92.224	101.964
Comitato Regionale MA	BANCA PROSSIMA PS (RMA)	456	546	- 90
Comitato Regionale MA	BANCA PROSSIMA FM (RMA)	251	273	- 22
Comitato Regionale MA	BANCA PROSSIMA MC (RMA)	578	596	- 18
Comitato Regionale MO	B.C.C. - C.R. FIP MOLISE	14.698	15.663	- 966
Comitato Regionale PI	c/c BNL	112.059	105.216	6.843
Comitato Regionale PI	Carta di credito prepagata n.5227015723840702	184	-	184
Comitato Regionale PI	Carta di credito ricaricabile n° 5227015334573007	555	-	555
Comitato Regionale PI	Carta di credito ricaricabile n° 5227015356038947	29	-	29
Comitato Regionale PI	Carta 81642528 - Deleg.Robotti (AU/AT) (RPI)	-	161	- 161
Comitato Regionale PI	Carta n. 81624782 - Pellegrini (CTF/F)	-	528	- 528
Comitato Regionale PI	Carta n. 81728065 - Deleg. Amprimo (CN)	-	496	- 496
Comitato Regionale PI	Carta n. 81728066 - Deleg. Caregnato (NO)	-	168	- 168
Comitato Regionale PI	Carta n. 81728067 - Deleg. Frascarolo (VCO)	-	410	- 410
Comitato Regionale PI	Carta n. 81728068 - Deleg. Logoteta (BI)	-	71	- 71
Comitato Regionale PI	Carta n. 81728069 - Cena (Vice Presid.)	-	93	- 93
Comitato Regionale PI	Carta n. 81728070 - Cibrario Sent (CNA)	-	22	- 22
Comitato Regionale PI	Carta n. 81780540 - Caputo R. (CTF/M)	-	308	- 308
Comitato Regionale PU	c/c GENERALI SPA	-	316.243	- 316.243
Comitato Regionale PU	BANCA NAZIONALE DEL LAVORO - C/C 5892 CR PUGLIA	406.324	-	406.324
Comitato Regionale SA	c/c BANCO DI SARDEGNA	53.973	40.647	13.326
Comitato Regionale SA	Carta di credito Mastercard n°5529630201465486 Serra	-	203	- 203
Comitato Regionale SO	c/c BNL	82.839	62.092	20.747
Comitato Regionale SO	BNL - Filiale 4703 di Palermo	40.429	89.252	- 48.823
Comitato Regionale SO	CARTA DI CREDITO DELEGATO CALTANISSETTA (RSO)	-	7	- 7
Comitato Regionale SO	CARTA DI CREDITO DELEGATO RAGUSA (RSO)	-	304	- 304
Comitato Regionale SO	CARTA DI CREDITO DELEGATO AGRIGENTO (RSO)	-	20	- 20
Comitato Regionale SO	CARTA REFERENTE AMMINISTRATIVO	336	412	- 76
Comitato Regionale TN	CASSA RURALE ALTOGARDA - CR TRENTO	90.409	148.303	- 57.894
Comitato Regionale TO	c/c postale	-	26.900	- 26.900
Comitato Regionale TO	c/c CREDITO COOP. CAMBIANO	414.376	295.047	119.329
Comitato Regionale TO	CABEL PAY - GROSSETO (RTO)	226	250	- 24
Comitato Regionale TO	POSTEPAY (RTO)	12	12	- 0
Comitato Regionale TO	CABEL PAY - LUCCA (RTO)	285	297	- 12
Comitato Regionale TO	CABEL PAY - LIVORNO (RTO)	157	173	- 17
Comitato Regionale TO	CABEL PAY - SIENA (RTO)	12	12	- 0
Comitato Regionale TO	CABEL PAY - PISTOIA (RTO)	356	401	- 45
Comitato Regionale TO	CABEL PAY - PRATO (RTO)	210	336	- 126
Comitato Regionale UM	c/c BANCA UNICREDIT	128.447	105.397	23.051
Comitato Regionale UM	CARTA RICARICABILE UNICREDIT	1.032	185	847
Comitato Regionale VE	CARTA PREPAGATA C.P. VICENZA	104	-	104
Comitato Regionale VE	CARTA PREPAGATA C.P. VERONA	-	5	- 5
Comitato Regionale VE	CARTA PREPAGATA C.P. TREVISO	536	488	48
Comitato Regionale VE	CARTA PREPAGATA C.P. PADOVA	263	263	-
Comitato Regionale VE	BNL	346.274	265.238	81.036
Comitato Regionale VE	CARTA PREPAGATA SEGRETERIA	267	320	- 53
Comitato Regionale VE	CARTA PREPAGATA PRESIDENTE	1.089	16	1.073
Comitato Regionale VE	CARTA PREPAGATA VICEPRESIDENTE	661	661	-
Cassa Contanti		0	0	-
<b>Totale disponibilità liquide Comitati</b>		<b>4.237.644</b>	<b>3.188.197</b>	<b>1.049.447</b>
<b>Totale disponibilità liquide</b>		<b>15.164.489</b>	<b>13.315.759</b>	<b>1.848.731</b>

I conti correnti bancari della Sede centrale sono riconciliati con cadenza mensile e vengono verificati dal Collegio dei Revisori dei Conti con cadenza trimestrale.

I *conti correnti bancari e postali delle Strutture territoriali* sono riconciliati con cadenza mensile e vengono verificati dai Revisori dei Conti del territorio.

Le disponibilità liquide complessive presentano un incremento di €. 1.848.731 rispetto all'esercizio precedente di cui € 799.284 riferite alla sede centrale e € 1.049.447 riferite alle strutture territoriali.

### ***Ratei e risconti***

I ratei e i risconti attivi al 31 dicembre 2022 ammontano a €. 2.440.445

La voce comprende i seguenti importi:

- ratei attivi sede per €. 2.290.379, si riferiscono ai diritti di segreteria relativi alle quote NAS della stagione sportiva 2022/2023 per la parte di competenza dell'esercizio in corso;
- risconti attivi sede per €. 142.151, si riferiscono alle fatture registrate nell'esercizio 2022 per la quota parte di servizi di competenza 2023;
- risconti attivi Comitati Territoriali per €. 7.915, si riferiscono alle fatture registrate nell'esercizio 2022 per la quota parte di servizi di competenza 2023.



**PASSIVO**
**Patrimonio netto**

Il patrimonio netto al 31 dicembre 2022 ammonta ad €. 12.910.340. Sono di seguito riportate le variazioni intervenute nel corso dell'esercizio 2022:

	Fondo di dotazione	Riserve	Utili / Perdite a nuovo	Risultato dell'esercizio	Totale
<b>Patrimonio netto al 31/12/2021</b>	<b>1.300.000</b>	<b>10.333.509</b>	<b>0</b>	<b>901.224</b>	<b>12.534.733</b>
Destinazione risultato esercizio precedente		901.224		-901.224	0
Risultato esercizio corrente				375.607	375.607
<b>Patrimonio netto al 31/12/2022</b>	<b>1.300.000</b>	<b>11.234.733</b>	<b>0</b>	<b>375.607</b>	<b>12.910.340</b>

La variazione si riferisce alla delibera consiliare del 06 maggio 2022 in cui è stato deciso di destinare l'utile d'esercizio 2021 di € 901.224 a Riserva Indivisibile.

Il fondo di dotazione sulla base dei costi sostenuti nell'ultimo triennio 2020-2022 risulta essere congruo.

**Fondo rischi ed oneri**

Il saldo del fondo al 31 dicembre 2022 ammonta ad €. 49.336 ed è così composto:

	31/12/2021	Accantonamenti	Utilizzi	Rettifiche	31/12/2022
Fondo per cause legali	0				0
Fondo per cause giuslavoristiche	0				0
Fondo per contenziosi tributari	0				0
Altri Fondi rischi	49.336				49.336
<b>Totale Fondi rischi e oneri</b>	<b>49.336</b>	<b>0</b>	<b>0</b>	<b>0</b>	<b>49.336</b>

**Fondo rischi per cause legali**

Con riferimento alle cause che seguono, essendo il rischio qualificato dai legali come possibile, non si è provveduto ad effettuare nessun accantonamento a fondo rischi. A riguardo si forniscono comunque le seguenti indicazioni:

**FIP / "OMISSIS"**

Tribunale Civile di Alessandria R.G.4388/2018 per risarcimento danno da infortunio di gioco - Valore della causa €. 2.000.000 – conclusa in primo grado con esito negativo. Risarcimento pagato dalle assicurazioni coinvolte.

La suddetta causa è ora pendente presso la Corte d'Appello di Torino - rischio di soccombenza: possibile.

**FIP/ AGENZIA DELLE ENTRATE RISCOSSIONE**

Ricorso in appello al CGT di secondo grado del Lazio avverso la sentenza 9482/22.

Passività potenziale: euro 864,33, oltre spese legali in caso di soccombenza.

Situazione attuale: l'udienza si è tenuta lo scorso 12.04.2023. Al momento non è pervenuto alcun aggiornamento in merito.

Soccombenza: possibile.

**Altri fondi rischi**

Il fondo al 31.12.2022 è pari a €. 49.336.

Nel corso dell'esercizio 2022 non ha subito nessuna variazione.

Il dettaglio nell'allegato 2\_Fondi rischi 2022.

### Vincolo Solidarietà

Il fondo pari a €. 49.336, costituito nei precedenti esercizi per la copertura dei rischi connessi ai lodi arbitrali innanzi al Collegio di Garanzia del CONI o al BAT della FIBA nel caso in cui si verifichi inadempimento della controparte e vengano richieste spese di funzionamento alla FIP in base al vincolo giuridico di solidarietà.

### Trattamento di fine rapporto

Descrizione	31/12/2021	Incrementi	Decrementi	31/12/2022
TFR	1.612.360	316.222	-88.760	1.839.821
<b>Totale TFR</b>	<b>1.612.360</b>	<b>316.222</b>	<b>- 88.760</b>	<b>1.839.821</b>

L'incremento del fondo TFR è il risultato dell'accantonamento della quota di competenza dell'esercizio dei dipendenti della Federazione ed ex CONI Servizi.

Il decremento si riferisce alle quote di TFR corrisposte ai dipendenti non più in servizio.

### Debiti

È di seguito illustrata la composizione dei debiti al 31 dicembre 2022, ripresa poi nei paragrafi successivi per ciascuna delle diverse tipologie di debiti.

	31/12/2022	31/12/2021	Differenza
Debiti vs fornitori	2.628.474	1.407.248	1.221.226
Debiti vs altri soggetti	8.851.096	8.804.990	46.106
Debiti vs Banche e Istituti di credito		-	-
Debiti vs Erario	223.135	213.966	9.169
Debiti vs istituti di previdenza	317.224	210.393	106.830
Acconti		-	-
<b>Totale Debiti</b>	<b>12.019.928</b>	<b>10.636.598</b>	<b>1.383.330</b>

Per quanto attiene la gestione dei debiti la federazione evidenzia la perfetta corrispondenza degli stessi con i dati risultanti dalle contabilità sezionali. Si evidenzia che tutti i debiti sono supportati da adeguata documentazione probatoria.

### Debiti vs Fornitori

	31/12/2022	31/12/2021	Differenza
Debiti vs fornitori sede centrale	797.029	511.487	285.542
Debiti vs fornitori propri dei Comitati (con autonomia contabile)	225.230	241.152	- 15.922
Note di Credito da ricevere	- 109.578	- 19.706	- 89.873
Fatture da ricevere	1.715.793	674.315	1.041.478
<b>Totale Debiti vs Fornitori</b>	<b>2.628.474</b>	<b>1.407.248</b>	<b>1.221.226</b>

I debiti verso fornitori della sede centrale pari a €. 797.029 si riferiscono alla fornitura di beni, servizi e rimborsi: gli importi più significativi sono relativi a debiti verso Calzetti Editore, Carlson Wagonlit, Gafler, Fhoster, Master Group, Fiba Europe, I Viaggi del Perigeo, Tim, HN Dige e Comitato Eurobasket 2021.

I debiti verso fornitori propri dei Comitati ammontano complessivamente a €. 225.230. I debiti in questione riferiti ad ogni singolo Comitato non assumono valori di rilievo. Della voce Debiti Vs Altri soggetti si evidenziano i seguenti importi maggiormente significativi:

### Debiti vs Altri soggetti

	31/12/2022	31/12/2021	Differenza
Debiti vs Società e Ass.ni sportive	5.873.509	6.084.743	- 211.234
Debiti vs tesserati	9.378	9.428	- 50
Debiti vs Altri propri dei Comitati (con autonomia contabile)	784.402	650.278	134.125
Debiti vs il personale	441.969	708.457	- 266.488
Altri debiti	1.741.837	1.352.085	389.752
<b>Debiti vs Altri soggetti</b>	<b>8.851.096</b>	<b>8.804.990</b>	<b>46.106</b>

- Debiti vs Società e Ass.ni sportive per complessivi €. 5.873.509 così composti:
  - €. 5.595.715 relativi alla sede centrale, di cui la principale di €. 5.195.245 si riferisce alle quote NAS maturate dalle affiliate in via provvisoria al 31.12.2022;
  - €. 277.794 relativi al territorio.
- Nella voce Altri Debiti gli importi di maggiore rilievo si riferiscono a:
  - debiti verso arbitri e commissari per €. 1.413.552;
  - debiti verso collaboratori per €. 216.895;

si tratta di debiti con anzianità inferiore ai 12 in gran parte saldati nel corso del 2023.

### Debiti verso Erario, Istituti di previdenza, Società partecipate e Acconti

I debiti verso Erario sono relativi al saldo IRAP 2022, all' IVA INTRA12 2022 e alle ritenute operate sugli emolumenti dipendenti e collaboratori nel mese di dicembre.

Al riguardo si evidenziano i seguenti importi più significativi:

- €. 195.802 per ritenute Irpef e Addizionali operate nel 2022 e versate nel 2023 nei termini di legge;
- €. 27.233 per IVA INTRA12 ed IRAP saldo 2022;

I debiti verso Istituti di previdenza sono relativi ai contributi Inps ex Enpals, Inail e Inpgi. L'importo più rilevante riguarda il debito verso l'Inps pari a €. 305.415, relativo al mese di dicembre 2022 interamente versato a gennaio 2023 nei termini di legge.

### Ratei e risconti

I ratei passivi al 31 dicembre 2022 ammontanti a €. 6.255 si riferiscono ai Comitati Territoriali.

I risconti passivi al 31 dicembre 2022 ammontanti a €. 5.225.442 si riferiscono ai seguenti ricavi di competenza dell'esercizio successivo:

**SEDE**

• quote di affiliazione anticipate	€ 265.895
• quote di tesseramento anticipate	€ 2.782.197
• quote iscrizione a campionati	€ 209.440
• contributo Sport e Salute	€ 380.609
• quote anticipate da sponsor	€ 19.471
• contributo FIBA per Progetto giovanile	€ 54.500
	<u>€ 3.712.112</u>

**TERRITORIO**

• quote multe e tasse gara (Comitati Territoriali)	€ 1.513.330
--	-------------

**ANALISI DELLE VOCI DI CONTO ECONOMICO**
**Valore della produzione**

Il valore della produzione ammonta complessivamente a €. 46.942.877 ed è così articolato:

Descrizione	31/12/2022	% su tot.	31/12/2021	% su tot.	Differenza	Diff.%
Contributi SPORT E SALUTE	13.368.137	28%	12.510.662	38%	857.475	7%
Contributi dello Stato, Regione, Enti Locali	2.028.000	4%	-	0%	2.028.000	n.a.
Quote degli associati	16.649.687	35%	13.177.988	40%	3.471.699	26%
Ricavi da Manifestazioni Internazionali	62.200	0%	167.075	1%	- 104.875	-63%
Ricavi da Manifestazioni Nazionali	-	0%	-	0%	-	n.a.
Ricavi da pubblicità e sponsorizzazioni	2.681.897	6%	1.165.194	4%	1.516.703	130%
Altri ricavi della gestione ordinaria	585.965	1%	191.989	1%	393.976	205%
<b>Totale attività centrale</b>	<b>35.375.885</b>	<b>75%</b>	<b>27.212.907</b>	<b>83%</b>	<b>8.162.978</b>	<b>30%</b>
Contributi dello Stato, Enti Locali	669.112	1%	572.258	2%	96.854	17%
Quote degli associati:	10.707.636	23%	4.897.531	15%	5.810.105	119%
Ricavi da manifestazioni:		0%		0%	-	n.a.
Altri ricavi della gestione:	190.243	0%	177.948	1%	12.295	7%
<b>Totale attività Strutture territoriali</b>	<b>11.566.991</b>	<b>25%</b>	<b>5.647.737</b>	<b>17%</b>	<b>5.919.254</b>	<b>105%</b>
<b>Valore della produzione</b>	<b>46.942.877</b>	<b>100%</b>	<b>32.860.645</b>	<b>100%</b>	<b>14.082.232</b>	<b>43%</b>

Le voci di ricavo più significative riguardano:

- contributi Sport e Salute: nel 2022 la Federazione ha contabilizzato contributi Sport e Salute per €. 13.368.137 con un incremento rispetto all'esercizio 2021 del 7% dovuto principalmente ai contributi assegnati per i costi sostenuti per per l'organizzazione dell'evento Eurobasket 2022 per € 2.000.000. In merito alle altre voci si segnala una riallocazione dei contributi per la promozione sportiva nella specifica voce, mentre nel 2021 gli stessi risultavano in parte appostati tra i proventi diversi;
- contributi Stato, Regioni ed Enti locali: nel 2022 la Federazione ha maturato contributi nella misura di € 2.028.000 con un incremento di pari importo rispetto all'esercizio 2021 dovuto principalmente per € 2.000.000 all'organizzazione dell'evento Eurobasket 2022;
- quote degli associati per € 16.649.687: le componenti di tale voce sono rappresentate da:
  - quote di affiliazione €. 299.997;
  - quote di tesseramento per complessivi €. 5.292.966;
  - multe e tasse gare €. 5.779.369;
  - diritti di segreteria €. 4.904.590;
  - quote iscrizione a corsi €. 372.765

Per la presente voce si registra un incremento rispetto all'esercizio precedente del 26% dovuto alla ripresa di tutta l'attività federale;

- ricavi da manifestazioni internazionali per un importo di €. 62.200 con un decremento rispetto all'esercizio precedente di €. 104.875 pari al -63%;
- ricavi da pubblicità e sponsorizzazioni per un importo di €. 2.681.897 con un incremento rispetto all'esercizio precedente di €. 1.516.703 pari al 130% dovuto sia

al ripristino dell'attività federale post pandemia e sia con la sottoscrizione di nuovi sponsor legati in particolare all'evento Eurobasket 2022;

- Altri ricavi della gestione ordinaria per un importo di €. 585.965 con un incremento rispetto all'esercizio precedente di €. 393.696 pari al 205% dovuto essenzialmente al ritorno di parte delle spese per l'evento Eurobasket 2022.

Con riferimento alla struttura territoriale, si evidenzia un incremento dei ricavi per € 5.919.254 pari al 105% dovuto alla ripresa dell'attività sportiva dei campionati regionali post pandemia.

### **INFORMATIVA SUI CONTRIBUTI EROGATI DALLO STATO E ALTRI ENTI PUBBLICI**

- le informazioni relative alle erogazioni da Stato ed Enti Pubblici compresi CONI e SeS corrisposte nell'esercizio 2022 alla federazione ai sensi dell'art.1, commi 125-129, Legge 124/2017 e ai sensi del decreto-legge 'sicurezza' (n. 113/2018) e decreto-legge 'semplificazione' (n. 135/2018) sono descritte nella tabella di seguito riportata:

SEDE	IMPORTO	CAUSALE	ENTE
	€ 13.160.558	Contributi Sport e Salute per attività e promozione sportiva, preparazione olimpica, risorse umana e progetti	Sport e Salute
	€ 194.399	Contributi Coni per arretrati contratto e per spese relative alla preparazione olimpica	CONI
	€ 3.000	Contributo Comune rimborso spese	Chianciano Terme

COMITATO	IMPORTO	CAUSALE	ENTE
SARDEGNA	€ 78.938	CONTRIBUTO PER ORGANIZZAZIONE CITTA' DI CAGLIARI 2021	Regione Sardegna
SARDEGNA	€ 132.459	bando FIP 2022	Regione Sardegna
SARDEGNA	€ 21.763	CONTRIBUTO PER ATTIVITA' ISTITUZIONALE 2021	Regione Sardegna
SARDEGNA	€ 17.500	CONTRIBUTO PER ORGANIZZAZIONE CITTA' DI CAGLIARI	Comune di Cagliari
Basilicata	€ 3.550	Piano Annuale per lo sviluppo dello sport	Regione Basilicata
Basilicata	€ 7.704	Piano Annuale per lo sviluppo dello sport	Regione Basilicata
BOLZANO	€ 2.500	Contributo Provincia Bolzano anno 2022	Provincia Autonoma di Bolzano
LIIGURIA	€ 4.600	Progetto 10 ore di Attività Motoria Sportive	Comune di Genova
PIEMONTE	€ 23.625	Sport nelle Scuole	Comune di Torino
LOMBARDIA	€ 5.614	Manifestazioni ed Eventi Sportivi 2022	Regione Lombardia
SICILIA	€ 38.239	INCASSO SALDO 30% CONTRIBUTO REGIONALE SICILIA L.R.8/78 Anno 2020/2021	Regione Sicilia
SICILIA	€ 51.858	CONTRIBUTI LEGGE REGIONALE 31/84	Regione Sicilia
SICILIA	€ 37.824	CONTRIBUTI L.R.8/78 - DDG 3828 13.12.2021 x società non rientranti nel piano di riparto 2019	Regione Sicilia
TRENTO	€ 4.065	ACCREDITO CONTRIBUTO FESTIVAL DELLO SPORT 2021	Comune di Trento
TRENTO	€ 4.000	COMUNE DI ROVERETO - CONTRIBUTO CENTRO TECNICO INTERREGIONALE	Comune di Rovereto
TRENTO	€ 39.472	PROV.TRENTO CONTRIBUTO ONERI ASSICURATIVI 2022	Provincia Autonoma di Trento

Si evidenzia, altresì, l'esistenza di aiuti di Stato e aiuti de minimis oggetto di pubblicazione nell'ambito del Registro Nazionale degli aiuti di Stato di cui all'art.52 Legge 234/2012.

## Costo della produzione

Il costo della produzione ammonta complessivamente a €. 46.367.281 ed è così articolato: €. 35.234.412 per costi dell'attività sportiva ed €. 11.132.869 per costi del funzionamento comprensivi degli accantonamenti ed oneri diversi di gestione.

## Attività sportiva

I costi per le attività di PO / AL sono articolati come segue:

Descrizione	31/12/2022	% su tot.	31/12/2021	% su tot.	Differenza	Diff.%
Partec. a Man. Sport. Naz./Intern. PO/AL	5.675.998	65%	3.589.076	70%	2.086.922	58%
Allenamenti e stages	503.715	6%	288.579	6%	215.136	75%
Compensi per prestazioni contrattuali	1.152.917	13%	682.653	13%	470.264	69%
Spese per antidoping	13.218	0%	11.320	0%	1.899	17%
<b>Totale Preparazione Olimpica/Alto livello</b>	<b>7.345.849</b>	<b>84%</b>	<b>4.571.627</b>	<b>89%</b>	<b>2.774.221</b>	<b>61%</b>
Partecipaz. a Manif. sportive naz./inter	620.370	7%	144.024	3%	476.347	331%
Allenamenti e stages	520.691	0%	164.249	3%	356.441	217%
Funzionamento Commissioni Tecniche	28.108	3%	2.059	0%	26.049	1265%
Compensi per prestazioni contrattuali	219.640	3%	239.185	5%	-19.545	-8%
<b>Totale Rappresentative Nazionali</b>	<b>1.388.809</b>	<b>16%</b>	<b>549.516</b>	<b>11%</b>	<b>839.292</b>	<b>153%</b>
<b>Totale Costi PO / AL</b>	<b>8.734.657</b>	<b>100%</b>	<b>5.121.144</b>	<b>100%</b>	<b>3.613.514</b>	<b>71%</b>

I costi PO/AL hanno subito un incremento di € 3.613.514 pari al 71% rispetto all'esercizio precedente dovuto alla ripresa delle attività post-pandemia, agli incontri di qualificazione alla Word Cup 2023 e alla partecipazione all'Eurobasket 2022.

I costi per l'attività sportiva della sede centrale sono articolati come segue:

Descrizione	31/12/2022	% su tot.	31/12/2021	% su tot.	Differenza	Diff.%
Organizzazione Manifestaz. Sportive Intern.li	4.978.906	27%	-	0%	4.978.906	n.a.
Organizz. Manifestazione Sportive Nazionali	6.320.482	35%	6.490.369	50%	-169.887	-3%
Partecipazione ad organismi internazionali	38.424	0%	15.435	0%	22.989	149%
Formazione ricerca e documentazione	552.838	3%	312.575	2%	240.263	77%
Promozione Sportiva	2.577.153	14%	357.006	3%	2.220.146	622%
Contributi per l'attività sportiva	2.464.393	13%	4.528.033	35%	-2.063.640	-46%
Altri costi per l'attività sportiva	795.876	4%	699.370	5%	96.506	14%
Ammortamenti attività sportiva	542.537	3%	520.882	4%	21.655	4%
<b>Costi attività sportiva centrale</b>	<b>18.270.609</b>	<b>100%</b>	<b>12.923.669</b>	<b>100%</b>	<b>5.346.940</b>	<b>41%</b>

I costi dell'attività sportiva centrale hanno registrato un incremento di €. 5.346.940 pari al 41%.

Il suddetto incremento è principalmente dovuto ai costi sostenuti dalla federazione per l'organizzazione dell'evento Eurobasket 2022, sia con riguardo al contributo corrisposto al Comitato Organizzatore e sia al contributo corrisposto alla federazione internazionale per l'organizzazione del medesimo evento.

I costi per l'attività sportiva delle strutture territoriali sono articolati come segue:

Descrizione	31/12/2022	% su tot.	31/12/2021	% su tot.	Differenza	Diff.%
Attività agonistica	6.213.155	75%	2.884.518	71%	3.328.637	115%
Organizzazione Manifestazioni Sportive	848.938	10%	349.313	9%	499.625	143%
Corsi di formazione	473.519	6%	259.533	6%	213.986	82%
Promozione Sportiva	155.405	2%	30.074	1%	125.331	417%
Contributi all'attività sportiva	392.288	5%	390.686	10%	1.602	0%
Gestione impianti sportivi	155.241	2%	133.802	3%	21.439	16%
<b>Costi attività sportiva Strutture territoriali</b>	<b>8.238.546</b>	<b>100%</b>	<b>4.047.926</b>	<b>100%</b>	<b>4.190.620</b>	<b>104%</b>

I costi dell'attività sportiva territoriale hanno fatto registrare un incremento rispetto all'esercizio precedente di €. 4.190.620, pari al 104% dovuto alla ripresa dell'attività sportiva.

## Funzionamento

I costi per il funzionamento della sede centrale sono articolati come segue:

Descrizione	31/12/2022	% su tot.	31/12/2021	% su tot.	Differenza	Diff.%
Costi per il personale e collaborazioni	5.201.634	61%	4.513.105	61%	688.529	15%
Organi e Commissioni federali	380.133	4%	275.966	4%	104.168	38%
Costi per la comunicazione	137.867	2%	81.030	1%	56.837	70%
Costi generali	2.871.047	33%	2.492.850	34%	378.197	15%
Ammortamenti per funzionamento	-	0%	-	0%	-	n.a.
<b>Totale costi funzionamento centrale</b>	<b>8.590.681</b>	<b>100%</b>	<b>7.362.950</b>	<b>100%</b>	<b>1.227.731</b>	<b>17%</b>

I costi per il funzionamento rispetto all'esercizio precedente hanno fatto registrare un incremento di €. 1.227.731 pari al 17% dovuti essenzialmente:

- ai costi del personale per le progressioni orizzontali, per le integrazioni salariali e per le nuove assunzioni;
- alla ripresa delle attività post pandemia;
- alle provvigioni per l'incremento delle sponsorizzazioni.

I costi per il funzionamento delle strutture territoriali sono articolati come segue:

Descrizione	31/12/2022	% su tot.	31/12/2021	% su tot.	Differenza	Diff.%
Costi per i collaboratori	-	0%	-	0%	-	n.a.
Organi e Commissioni	1.532.821	93%	949.545	58%	583.276	61%
Costi generali	704.027	43%	600.661	37%	103.366	17%
Ammortamenti per funzionamento	90.334	5%	94.857	1%	- 4.523	-5%
<b>Totale costi funzionamento Strutture territoriali</b>	<b>2.327.183</b>	<b>100%</b>	<b>1.645.063</b>	<b>100%</b>	<b>682.119</b>	<b>41%</b>

I costi per il funzionamento delle Strutture territoriali hanno subito variazioni positive per € 682.119 pari al 41% rispetto all'esercizio precedente.

## Costi per il personale

Descrizione	31/12/2022	31/12/2021	Differenza
Salari e stipendi	3.602.612	3.222.996	379.616
Oneri sociali	1.030.455	889.722	140.733
TFR	345.055	213.494	131.561
Altri costi	223.511	186.893	36.618
<b>Totale</b>	<b>5.201.634</b>	<b>4.513.105</b>	<b>688.529</b>

Il costo del personale rispetto all'esercizio precedente ha fatto registrare un incremento di € 688.529 pari al 15% dovuto, come detto, all'integrazione contrattuale, nonché agli adeguamenti di categoria e alle nuove assunzioni.

Di seguito si espone l'andamento del personale in forza negli ultimi due esercizi:



Livello	Personale 2022	Personale 2021	2022 vs 2021
Dirigente	1	1	0
Quadro	2	2	0
D	0	0	0
C	30	23	7
B	41	46	-5
A	4	2	2
<b>Totale</b>	<b>78</b>	<b>74</b>	<b>4</b>

### **Accantonamenti**

Descrizione	31/12/2022	31/12/2021	Differenza
Accanton.a fondo svalutazione crediti	115.666	141.622	-25.956
<b>Totale accantonamenti</b>	<b>115.666</b>	<b>141.622</b>	<b>-25.956</b>

Con riferimento al decremento di €. 25.956, di rinvia a quanto già esposto nella presente nota integrativa alla voce "crediti dell'attivo circolante".

### **Oneri diversi di gestione**

Descrizione	31/12/2022	31/12/2021	Differenza
Imposte indirette tasse e contributi	36.579	32.073	4.506
Sopravv.ed insus.passive non ascrivibili ad altre voci	80.760	465.782	-385.022
<b>Totale oneri diversi di gestione</b>	<b>117.339</b>	<b>497.854</b>	<b>-380.516</b>

Il decremento di €. 380.516, è dovuto essenzialmente alle minori sopravvenienze passive.

### **Proventi e oneri finanziari**

I proventi ed oneri finanziari sono così composti:

Descrizione	31/12/2022	31/12/2021	Differenza
Interessi attivi	61.533	1.405	60.128
Interessi passivi	0	-29	-29
<b>Totale gestione finanziaria</b>	<b>61.533</b>	<b>1.376</b>	<b>60.157</b>

### **Imposte e tasse**

La voce di bilancio è così composta:

Descrizione	31/12/2022	31/12/2021	Differenza
IRAP	254.430	231.477	22.953
IRES	7.091	7.091	0
<b>Totale imposte dell'esercizio</b>	<b>261.521</b>	<b>238.568</b>	<b>22.953</b>

**Compensi agli organi di gestione e controllo**

Descrizione	2022			2021			Differenza		
	Compensi	Gettoni	Totale	Compensi	Gettoni	Totale	Compensi	Gettoni	Totale
Presidente Federale	36.000		36.000	36.000	0	36.000	0	0	0
Consiglio Federale		9.791	9.791		13.071	13.071	0	-3.280	-3.280
Collegio dei revisori dei conti	19.920	21.229	41.149	19.920	14.347	34.267	0	6.882	6.882
Altro (da specificare)		133.098	133.098		76.984	76.984	0	56.114	56.114
<b>Totale</b>	<b>55.920</b>	<b>164.118</b>	<b>220.038</b>	<b>55.920</b>	<b>104.402</b>	<b>160.322</b>	<b>0</b>	<b>59.716</b>	<b>59.716</b>

La voce "Altro" comprende i compensi erogati sia ai componenti della commissione designatori, commissari e sia ai membri dei consigli direttivi dei settori tecnici.

**PROPOSTA DI DESTINAZIONE RISULTATO D'ESERCIZIO**

Il risultato d'esercizio 2022 è pari ad euro 375.607.

Si propone di destinare l'intero utile ad incremento della Riserva Indivisibile.

Il presente Bilancio, composto dallo stato patrimoniale, dal conto economico, dalla nota integrativa e dal rendiconto finanziario, rappresenta in modo veritiero e corretto la situazione patrimoniale e finanziaria, nonché il risultato economico dell'esercizio, e corrisponde alle risultanze delle scritture contabili della Federazione.

Federazione Italiana Pallacanestro

Stratificazione crediti per anno di formazione

Crediti vs. clienti (a)	2015 e prec.	2016	2017	2018	2019	2020	2021	2022	Saldo al 31/12/2022	Fondo sval. crediti (b)	Crediti al netto del fondo sval. crediti (a - b)	Note ed esiti della circolarizzazione	Rischio di esigibilità / Azioni esperite per il recupero
Sede Centrale	130.902		4.817				43.105	267.755	446.579	145.973	300.606		
Sede centrale ft. Da emettere	15.000							117.899	132.899		132.899		
Comitati									0				
<b>Totale</b>	<b>145.902</b>	<b>0</b>	<b>4.817</b>	<b>0</b>	<b>0</b>	<b>0</b>	<b>43.105</b>	<b>385.654</b>	<b>579.477</b>	<b>145.973</b>	<b>433.505</b>		

Crediti vs altri soggetti (b)	2015 e prec.	2016	2017	2018	2019	2020	2021	2022	Saldo al 31/12/2022	Fondo sval. crediti	Crediti al netto del fondo sval. crediti	Note ed esiti della circolarizzazione	Rischio di esigibilità / Azioni esperite per il recupero
Società sportive Centrali	1.349.100	12.039	20.346	204.937	629.555	140.007	104.152	5.737.220	8.197.355	2.460.135	5.737.220		
Società sportive Comitati	174.568	13.951	22.191	56.384	11.463	1.115	11.395	1.887.853	2.178.920	290.924	1.887.996		
Altri crediti Sede Centrale				1.500			90.404	22.221	114.125		114.125		
Altri crediti Comitati					10.503	279.464	486.593	387.291	1.163.851		1.163.851		
<b>Totale</b>	<b>1.523.668</b>	<b>25.989</b>	<b>42.537</b>	<b>262.821</b>	<b>651.521</b>	<b>420.585</b>	<b>692.544</b>	<b>8.034.585</b>	<b>11.654.250</b>	<b>2.751.059</b>	<b>8.903.191</b>		

Crediti vs erario (c)	2015 e prec.	2016	2017	2018	2019	2020	2021	2022	Saldo al 31/12/2022	Fondo sval. crediti	Crediti al netto del fondo sval. crediti	Note ed esiti della circolarizzazione	Rischio di esigibilità / Azioni esperite per il recupero
CREDITO IVA								41.983	41.983		41.983		
CREDITO IRES							5.273		5.273		5.273		
CREDITO IRAP									0		0		
<b>Totale</b>	<b>0</b>	<b>0</b>	<b>0</b>	<b>0</b>	<b>0</b>	<b>0</b>	<b>5.273</b>	<b>41.983</b>	<b>47.256</b>	<b>0</b>	<b>47.256</b>		

Altri crediti (d)	2015 e prec.	2016	2017	2018	2019	2020	2021	2022	Saldo al 31/12/2022	Fondo sval. crediti	Crediti al netto del fondo sval. crediti	Note ed esiti della circolarizzazione	Rischio di esigibilità / Azioni esperite per il recupero
CONI/SPORT E SALUTE							37.342	2.741	40.083		40.083		
CREDITI STATO REGIONI ENTI								1.425.000	1.425.000		1.425.000		
Altri crediti						492			492		492		
<b>Totale</b>	<b>0</b>	<b>0</b>	<b>0</b>	<b>0</b>	<b>0</b>	<b>492</b>	<b>37.342</b>	<b>1.427.741</b>	<b>1.465.575</b>	<b>0</b>	<b>1.465.575</b>		

Totale crediti (a + b + c + d)	2015 e prec.	2016	2017	2018	2019	2020	2021	2022	Saldo al 31/12/2022	Fondo sval. crediti	Crediti al netto del fondo sval. crediti	Note ed esiti della circolarizzazione	Rischio di esigibilità / Azioni esperite per il recupero
	1.669.569	25.989	47.354	262.821	651.521	421.077	778.264	9.889.963	13.746.558	2.897.032	10.849.527		

Federazione Italiana Pallacanestro  
 €/000

all.to n.2

Fondo	Fondo rischi al 31/12/2022 (a)	Movimentazioni 2022			Fondo rischi al 31/12/2023 (e) = (a - b - c + d)
		Utilizzi (b)	Decrementi (c)	Incrementi (d)	
Fondo rischi per cause legali	-	-	-	-	-
					-
					-
					-
					-
Fondo rischi per cause giuslavoristiche	-	-	-	-	-
					-
...					-
...					-
...					-
Fondo rischi per contenziosi tributari	-	-	-	-	-
...					-
....					-
...					-
...					-
<b>Altri Fondi rischi</b>	<b>49.336</b>	-	-	-	<b>49.336</b>
Vincolo di Solidarietà	49.336				49.336
					-
<b>Totale</b>	<b>49.336</b>	-	-	-	<b>49.336</b>

**FEDERAZIONE ITALIANA PALLACANESTRO  
RENDICONTO FINANZIARIO OIC  
ESERCIZIO 2022**

Codice	Descrizione entrate / uscite	Esercizio	
		2022	2021
<b>A.</b>	<b>A. Flussi finanziari derivanti dall'attività operativa (metodo diretto)</b>		
A.01.	Incassi da clienti	-	-
A.01.01	da ricavi da pubblicità e sponsorizzazione	316.883	374.760
A.01.02	da ricavi da manifestazioni nazionali	59.500	142.443
A.02.	Altri incassi:	-	-
A.02.01	Contributi in c/esercizio - da Sport e Salute SpA e da altri	13.354.958	8.979.825
A.02.02	Contributi in c/esercizio - da Stato, Regioni ed altri enti	399.626	1.015.323
A.02.03	Contributi in c/esercizio - dall'Unione Europea / Altri Organismi Int.li	-	25.555
A.02.04	Quote dagli associati	33.905.494	24.008.531
A.02.05	Da altri ricavi della gestione ordinaria	2.531.112	541.469
A.03	(Pagamenti a fornitori per acquisti)	- 1.545.685	- 476.700
A.04	(Pagamenti a fornitori per servizi)	- 20.205.134	- 13.117.388
A.05.	(Pagamenti al personale):	-	-
A.05.01	(per retribuzioni)	- 3.255.795	- 2.161.424
A.05.02	(per trattamento di fine rapporto)	-	- 384
A.05.03	(oneri sociali a carico impresa):	- 2.148.012	- 243.830
A.06	(Trasferimenti correnti ad Amm.ni Pubb./Istituz. Sociali Private/Altri soggetti)	- 70.000	- 175.283
A.07	(Altri pagamenti)	- 18.956.086	- 15.931.585
A.08	(Imposte pagate sul reddito)	- 487.263	- 167.271
A.09	(Altre imposte/tributi liquidati nell'esercizio)	- 1.231.412	- 2.471.858
A.10	(Versamento IVA a debito)	- 241.109	- 165.379
A.11.	Interessi incassati/(Pagati)	-	-
A.11.01	- incassati	-	215.093
A.11.02	- (Pagati)	-	152.533
	<b>Totale</b>	<b>2.427.076</b>	<b>239.366</b>
<b>B.</b>	<b>B. Flussi finanziari derivanti da attività di investimento</b>		
B.01.	Immobilizzazioni materiali:	-	-
B.01.01	(Investimenti)	- 76.834	- 49.904
B.01.02	Disinvestimenti	-	-
B.02.	Immobilizzazioni immateriali:	-	-
B.02.01	(Investimenti)	- 697.310	- 702.283
B.02.02	Disinvestimenti	-	-
B.03.	Immobilizzazioni finanziarie:	-	-
B.03.01	(Investimenti)	-	-
B.03.02	Disinvestimenti	-	-
B.04.	Attività finanziarie non immobilizzate:	-	-
B.04.01	(Investimenti)	-	-
B.04.02	Disinvestimenti	-	-
	<b>Totale B. Flussi finanziari derivanti da attività di investimento</b>	<b>- 774.144</b>	<b>- 752.187</b>
<b>C.</b>	<b>C. Flussi finanziari derivanti da attività di finanziamento</b>		
C.01	Mezzi di terzi	-	-
C.02.	Incremento (decremento) debiti a breve verso banche	-	-
C.02.01	- Incremento	45.000	-
C.02.02	- (decremento)	-	460
C.03	Accensione finanziamenti	-	-
C.04	(Rimborso di finanziamenti)	-	42
	<b>Totale</b>	<b>45.000</b>	<b>502</b>
	<b>Incremento (decremento) disponibilità liquide</b>	<b>1.697.932</b>	<b>- 513.323</b>
	<b>Disponibilità liquide all'inizio dell'esercizio</b>	<b>13.315.759</b>	<b>13.828.196</b>
	<b>Disponibilità liquide alla fine dell'esercizio</b>	<b>15.164.489</b>	<b>13.315.759</b>



## ALLEGATI PROSPETTI DI BILANCIO AL 31 DICEMBRE 2022

**ATTIVO**

Denominazione	A	B	Differenza A - B	
	STATO PATRIMONIALE 2022	STATO PATRIMONIALE 2021	€	%
<b>SPA.B - IMMOBILIZZAZIONI</b>				
<b>SPA.B.01 - IMMOBILIZZAZIONI IMMATERIALI</b>				
SPA.B.01.03.01 - Opere dell'ingegno (royalties), licenze d'uso, software	6.861.811,15	6.333.799,48	528.011,67	8%
SPA.B.01.03.02 - F.do amm.to Opere dell'ingegno (royalties), licenze d'uso, software	-5.620.257,87	-5.178.459,69	-441.798,18	9%
SPA.B.01.03 - OPERE DELL'INGEGNO (ROYALTIES), LICENZE D'USO, SOFTWARE	1.241.553,28	1.155.339,79	86.213,49	7%
<b>TOTALE IMMOBILIZZAZIONI IMMATERIALI</b>	<b>1.241.553,28</b>	<b>1.155.339,79</b>	<b>86.213,49</b>	<b>7%</b>
<b>SPA.B.02 - IMMOBILIZZAZIONI MATERIALI</b>				
SPA.B.02.01.02 - Fabbricati	3.215.650,11	3.215.650,11		
SPA.B.02.01.04 - F.do amm.to fabbricati	-1.175.007,10	-1.078.537,56	-96.469,54	9%
SPA.B.02.01 - TERRENI E FABBRICATI	2.040.643,01	2.137.112,55	-96.469,54	-5%
SPA.B.02.02.01 - Attrezzature sportive	135.495,02	111.529,25	23.965,77	21%
SPA.B.02.02.02 - F.do amm.to Attrezzature sportive	-53.641,16	-35.848,25	-17.792,91	50%
SPA.B.02.02.04 - Impianti e strumenti tecnici	214.281,71	216.172,54	-1.890,83	-1%
SPA.B.02.02.05 - F.do amm.to Impianti e strumenti tecnici	-154.660,50	-137.749,50	-16.911,00	12%
SPA.B.02.02 - ATTREZZATURE SPORTIVE	141.475,07	154.104,04	-12.628,97	-8%
SPA.B.02.03.01 - Attrezzature scientifiche	114.508,26	116.956,80	-2.448,54	-2%
SPA.B.02.03.02 - F.do amm.to Attrezzature scientifiche	-113.136,38	-110.285,90	-2.850,48	3%
SPA.B.02.03 - ATTREZZATURE SCIENTIFICHE	1.371,88	6.670,90	-5.299,02	-79%
SPA.B.02.04.01 - Mobili arredi	838.906,43	831.891,53	7.014,90	1%
SPA.B.02.04.02 - Macchine d'ufficio	786.708,04	778.019,57	8.688,47	1%
SPA.B.02.04.03 - Automezzi	56.627,73	56.627,73		
SPA.B.02.04.04 - Altre immobilizzazioni materiali	126.446,93	95.099,49	31.347,44	33%
SPA.B.02.04.06 - F.do amm.to mobili arredi	-744.473,76	-723.600,40	-20.873,36	3%
SPA.B.02.04.07 - F.do amm.to macchine d'ufficio	-739.946,88	-734.038,45	-5.908,43	1%
SPA.B.02.04.08 - F.do amm.to automezzi	-56.627,73	-54.165,23	-2.462,50	5%
SPA.B.02.04.09 - F.do amm. altre immobilizzazioni materiali	-96.022,64	-95.070,47	-952,17	1%
SPA.B.02.04 - ALTRI BENI	171.618,12	154.763,77	16.854,35	11%
<b>TOTALE IMMOBILIZZAZIONI MATERIALI</b>	<b>2.355.108,08</b>	<b>2.452.651,26</b>	<b>-97.543,18</b>	<b>-4%</b>





FEDERAZIONE ITALIANA PALLACANESTRO  
STATO PATRIMONIALE  
ESERCIZIO 2022

Mod. S/A

ATTIVO

Denominazione	A	B	Differenza A - B	
	STATO PATRIMONIALE 2022	STATO PATRIMONIALE 2021	€	%
SPA.B.03 - IMMOBILIZZAZIONI FINANZIARIE				
TOTALE IMMOBILIZZAZIONI FINANZIARIE				
<b>TOTALE IMMOBILIZZAZIONI</b>	<b>3.596.661,36</b>	<b>3.607.991,05</b>	<b>-11.329,69</b>	<b>0%</b>
<b>SPA.C - ATTIVO CIRCOLANTE</b>				
SPA.C.01 - RIMANENZE				
TOTALE RIMANENZE				
<b>SPA.C.02 - CREDITI</b>				
SPA.C.02.01.01.01 - Crediti v/clienti <12 mesi	446.578,51	327.886,85	118.691,66	36%
SPA.C.02.01.01 - CREDITI V/CLIENTI	446.578,51	327.886,85	118.691,66	36%
SPA.C.02.01.02.01 - Fatture da emettere a clienti <12 mesi	132.898,69	47.519,71	85.378,98	180%
SPA.C.02.01.02 - FATTURE DA EMETTERE A CLIENTI	132.898,69	47.519,71	85.378,98	180%
SPA.C.02.01.06 - F.DO SVALUTAZIONE CREDITI V/CLIENTI	-145.972,70	-260.588,63	114.615,93	-44%
SPA.C.02.01 - CREDITI VERSO CLIENTI	433.504,50	114.817,93	318.686,57	278%
SPA.C.02.05.01 - CREDITI VERSO CONI/SPORT E SALUTE	40.082,70	37.981,47	2.101,23	6%
SPA.C.02.05.02 - CREDITI VERSO STATO, REGIONI ED ENTI LOCALI	1.425.000,00		1.425.000,00	
SPA.C.02.05.03 - CREDITI VERSO ERARIO	47.256,96	12.364,00	34.892,96	282%
SPA.C.02.05.04.02 - CREDITI VERSO SOCIETA' ED ASSOCIAZIONI SPORTIVE	10.376.274,34	8.420.004,32	1.956.270,02	23%
SPA.C.02.05.04.03 - CREDITI VERSO TESSERATI	19.915,72	19.685,72	230,00	1%
SPA.C.02.05.04.06 - DEPOSITI CAUZIONALI	1.500,00	151.500,00	-150.000,00	-99%
SPA.C.02.05.04.07 - ANTICIPI A FORNITORE	14.804,80	13.301,96	1.502,84	11%
SPA.C.02.05.04.08 - ANTICIPI A FUNZIONARI DELEGATI	907,94	327,47	580,47	177%
SPA.C.02.05.04.11 - CREDITI VERSO ALTRI SOGGETTI	1.135.437,39	1.365.568,01	-230.130,62	-17%
SPA.C.02.05.04.12 - FONDO SVALUTAZIONE CREDITI VERSO ALTRI	-2.751.059,05	-2.897.921,23	146.862,18	-5%
SPA.C.02.05.04.15 - Crediti vs/Banche Incassi POS-MAV	6.562,00	1.973,00	4.589,00	283%
SPA.C.02.05.04.99 - Crediti verso altri soggetti (Società ed associazioni sportive; arbitri e commissari; personale; tesser	98.847,99	86.359,07	12.488,92	14%
SPA.C.02.05.04 - CREDITI VERSO ALTRI SOGGETTI	8.903.191,13	7.160.798,32	1.742.392,81	24%

ATTIVO

Denominazione	A	B	Differenza A - B	
	STATO PATRIMONIALE 2022	STATO PATRIMONIALE 2021	€	%
SPA.C.02.05.06 - Crediti verso tesoreria INPS	491,77	491,77		
SPA.C.02.05 - CREDITI VERSO ALTRI	10.416.022,56	7.211.635,56	3.204.387,00	44%
<b>TOTALE CREDITI</b>	<b>10.849.527,06</b>	<b>7.326.453,49</b>	<b>3.523.073,57</b>	<b>48%</b>
SPA.C.03 - ATTIVITA' FINANZIARIE CHE NON COSTITUISCONO IMMOBILIZZAZIONI				
<b>TOTALE ATTIVITA' FINANZIARIE CHE NON COSTITUISCONO IMMOBILIZZAZIONI</b>				
SPA.C.04 - DISPONIBILITA' LIQUIDE				
SPA.C.04.01 - DEPOSITI BANCARI E POSTALI	15.164.394,72	13.315.533,66	1.848.861,06	14%
SPA.C.04.03 - CASSA	94,63	224,94	-130,31	-58%
<b>TOTALE DISPONIBILITA' LIQUIDE</b>	<b>15.164.489,35</b>	<b>13.315.758,60</b>	<b>1.848.730,75</b>	<b>14%</b>
<b>TOTALE ATTIVO CIRCOLANTE</b>	<b>26.014.016,41</b>	<b>20.642.212,09</b>	<b>5.371.804,32</b>	<b>26%</b>
<b>SPA.D - RATEI E RISCONTI</b>				
SPA.D.01 - RATEI E RISCONTI ATTIVI				
SPA.D.01.01.01 - rateo attivo	2.290.379,06	2.287.851,92	2.527,14	0%
SPA.D.01.01 - Ratei attivi	2.290.379,06	2.287.851,92	2.527,14	0%
SPA.D.01.02.01 - Risconti attivi	142.151,25	2.520.045,63	-2.377.894,38	-94%
SPA.D.01.02.03 - Risconti attivi COMITATI TERRITORIALI	7.914,96	2.873,78	5.041,18	175%
SPA.D.01.02 - Risconti attivi	150.066,21	2.522.919,41	-2.372.853,20	-94%
<b>TOTALE RATEI E RISCONTI ATTIVI</b>	<b>2.440.445,27</b>	<b>4.810.771,33</b>	<b>-2.370.326,06</b>	<b>-49%</b>
<b>TOTALE RATEI E RISCONTI</b>	<b>2.440.445,27</b>	<b>4.810.771,33</b>	<b>-2.370.326,06</b>	<b>-49%</b>
<b>TOTALE STATO PATRIMONIALE ATTIVO</b>	<b>32.051.123,04</b>	<b>29.060.974,47</b>	<b>2.990.148,57</b>	<b>10%</b>

*PASSIVO*

Denominazione	A	B	Differenza A - B	
	STATO PATRIMONIALE 2022	STATO PATRIMONIALE 2021	€	%
<b>SPP.A - PATRIMONIO NETTO</b>				
SPP.A.01 - FONDO DI DOTAZIONE				
SPP.A.01.01 - Fondo di dotazione	1.300.000,00	1.300.000,00		
<b>TOTALE FONDO DI DOTAZIONE</b>	<b>1.300.000,00</b>	<b>1.300.000,00</b>		
SPP.A.02 - RISERVE				
SPP.A.02.01 - Riserve	11.234.732,70	10.333.509,07	901.223,63	9%
<b>TOTALE RISERVE</b>	<b>11.234.732,70</b>	<b>10.333.509,07</b>	<b>901.223,63</b>	<b>9%</b>
SPP.A.03 - UTILI (PERDITA) PORTATO A NUOVO				
<b>TOTALE UTILI (PERDITA) PORTATO A NUOVO</b>				
SPP.A.04 - RISULTATO D'ESERCIZIO				
SPP.A.04.01 - Risultato d'esercizio	375.607,33	901.223,63	-525.616,30	-58%
<b>TOTALE RISULTATO D'ESERCIZIO</b>	<b>375.607,33</b>	<b>901.223,63</b>	<b>-525.616,30</b>	<b>-58%</b>
<b>TOTALE PATRIMONIO NETTO</b>	<b>12.910.340,03</b>	<b>12.534.732,70</b>	<b>375.607,33</b>	<b>3%</b>
<b>SPP.B - FONDI PER RISCHI E ONERI</b>				
SPP.B.03 - ALTRI FONDI PER RISCHI E ONERI				
SPP.B.03.02 - Liti, arbitraggi e risarcimenti	49.335,91	49.335,91		
<b>TOTALE ALTRI FONDI PER RISCHI E ONERI</b>	<b>49.335,91</b>	<b>49.335,91</b>		
<b>TOTALE FONDI PER RISCHI E ONERI</b>	<b>49.335,91</b>	<b>49.335,91</b>		
<b>SPP.C - TRATTAMENTO DI FINE RAPPORTO</b>				
SPP.C.01 - Debiti per trattamento di fine rapporto	1.839.821,65	1.612.360,23	227.461,42	14%
<b>TOTALE TRATTAMENTO DI FINE RAPPORTO</b>	<b>1.839.821,65</b>	<b>1.612.360,23</b>	<b>227.461,42</b>	<b>14%</b>
<b>SPP.D - DEBITI</b>				
SPP.D.03 - DEBITI VERSO BANCHE				
<b>TOTALE DEBITI VERSO BANCHE</b>				
SPP.D.04 - DEBITI VERSO ALTRI FINANZIATORI				

**PASSIVO**

Denominazione	A	B	Differenza A - B	
	STATO PATRIMONIALE 2022	STATO PATRIMONIALE 2021	€	%
<b>TOTALE DEBITI VERSO ALTRI FINANZIATORI</b>				
<b>SPP.D.05 - ACCONTI</b>				
<b>TOTALE ACCONTI</b>				
<b>SPP.D.06 - DEBITI VERSO FORNITORI</b>				
SPP.D.06.01 - DEBITI VERSO FORNITORI	1.021.759,25	752.638,88	269.120,37	36%
SPP.D.06.02 - FATTURE DA RICEVERE DA FORNITORI	1.715.792,62	674.314,57	1.041.478,05	154%
SPP.D.06.04 - Note di credito da ricevere da fornitori	-109.578,23	-19.705,67	-89.872,56	456%
SPP.D.06.05 - DEBITI VERSO FORNITORI COMITATI	500,00		500,00	
<b>TOTALE DEBITI VERSO FORNITORI</b>	<b>2.628.473,64</b>	<b>1.407.247,78</b>	<b>1.221.225,86</b>	<b>87%</b>
<b>SPP.D.08 - DEBITI VERSO SOCIETA' PARTECIPATE</b>				
<b>TOTALE DEBITI VERSO SOCIETA' PARTECIPATE</b>				
<b>SPP.D.11 - DEBITI TRIBUTARI</b>				
SPP.D.11.01.01 - Erario c/imposte	27.333,02		27.333,02	
SPP.D.11.01 - ERARIO C/IMPOSTE	27.333,02	48.590,24	-21.257,22	-44%
SPP.D.11.02 - ERARIO C/TRATTENUTE	195.802,10	165.376,18	30.425,92	18%
<b>TOTALE DEBITI TRIBUTARI</b>	<b>223.135,12</b>	<b>213.966,42</b>	<b>9.168,70</b>	<b>4%</b>
<b>SPP.D.12 - DEBITI VERSO ISTITUTI DI PREVIDENZA E SICUREZZA SOCIALE</b>				
SPP.D.12.01.01 - INPS	305.414,70	196.763,36	108.651,34	55%
SPP.D.12.02 - DEBITI VINAIL	1.931,86	2.610,79	-678,93	-26%
SPP.D.12.03.01 - Enpals	5.545,21	6.880,21	-1.335,00	-19%
SPP.D.12.04 - ALTRI	3.847,99	3.847,99		
SPP.D.12.20 - Debiti vs Fondo Sirio Acc. TFR		168,31	-168,31	-100%
SPP.D.12.25 - Debiti vs Fondo Sirio Acc. Prev. Compl		122,77	-122,77	-100%
<b>TOTALE DEBITI VERSO ISTITUTI DI PREVIDENZA E SICUREZZA SOCIALE</b>	<b>317.223,56</b>	<b>210.393,43</b>	<b>106.830,13</b>	<b>51%</b>
<b>SPP.D.13 - ALTRI DEBITI</b>				
SPP.D.13.05.01 - DEBITI VERSO COLLABORATORI A PROGETTO	7.394,00		7.394,00	

PASSIVO

Denominazione	A	B	Differenza A - B	
	STATO PATRIMONIALE 2022	STATO PATRIMONIALE 2021	€	%
SPP.D.13.05.02 - DEBITI VERSO COLLABORATORI EX LEGGE 133	8.607,70	8.607,70		
SPP.D.13.05.03 - DEBITI VERSO PROFESSIONISTI	36.157,29	35.787,01	370,28	1%
SPP.D.13.05.04 - DEBITI VERSO SOCIETA' ED ASSOCIAZIONI SPORTIVE	434.226,54	598.600,47	-164.373,93	-27%
SPP.D.13.05.05 - DEBITI VERSO TESSERATI	9.377,80	9.427,80	-50,00	-1%
SPP.D.13.05.06 - DEBITI VERSO ARBITRI E COMMISSARI	1.413.552,09	1.038.375,85	375.176,24	36%
SPP.D.13.05.07 - DEPOSITI CAUZIONALI	2.040,00	2.040,00		
SPP.D.13.05.09 - DEBITI VERSO ALTRI SOGGETTI	30,00		30,00	
SPP.D.13.05.09 - DEBITI VERSO ALTRI SOGGETTI	227.099,21	152.264,09	74.835,12	49%
SPP.D.13.05.10 - DEBITI A FAVORE DI TERZI	-43.892,20	-39.185,04	-4.707,16	12%
SPP.D.13.05.12 - DEBITI VERSO COLLABORATORI	216.895,28	174.384,74	42.510,54	24%
SPP.D.13.05.13 - ALTRI DEBITI COMITATI TERRITORIALI	658.386,34	630.087,51	28.298,83	4%
SPP.D.13.05.15 - Anticipi da Società c/NAS-PI	5.195.245,03	5.291.605,41	-96.360,38	-2%
SPP.D.13.05.21 - DEBITI VERSO SOCIETA' ED ASSOCIAZIONI SPORTIVE (RESTITUZIONE CREDITO SOCIETA' SPORTIVE)		499,90	-499,90	-100%
SPP.D.13.05.80 - Debiti per trattenute varie per il personale	2.703,67	1.811,56	892,11	49%
SPP.D.13.05.99 - Debiti verso Altri soggetti	244.037,80	194.037,77	50.000,03	26%
SPP.D.13.05 - DEBITI VERSO ALTRI SOGGETTI	8.411.830,55	8.098.344,77	313.485,78	4%
SPP.D.13.90 - Debiti verso Personale già dipendente federale	308.275,22	333.015,73	-24.740,51	-7%
SPP.D.13.91 - Debiti verso personale ex-CONI Servizi SpA c/retribuzioni	130.990,26	365.882,16	-234.891,90	-64%
SPP.D.13.95 - Debito verso personale per accantonamento fondo di previdenza complementare (1%)		7.747,75	-7.747,75	-100%
<b>TOTALE ALTRI DEBITI</b>	<b>8.851.096,03</b>	<b>8.804.990,41</b>	<b>46.105,62</b>	<b>1%</b>
<b>TOTALE DEBITI</b>	<b>12.019.928,35</b>	<b>10.636.598,04</b>	<b>1.383.330,31</b>	<b>13%</b>
<b>SPP.E - RATEI E RISCOINTI</b>				
SPP.E.01 - RATEI E RISCOINTI				
SPP.E.01.01.01 - ratei passivi		3.755,16	-3.755,16	-100%
SPP.E.01.01.02 - Ratei passivi COMITATI TERRITORIALI	6.254,80	2.240,20	4.014,60	179%
SPP.E.01.01 - Ratei passivi	6.254,80	5.995,36	259,44	4%



FEDERAZIONE ITALIANA PALLACANESTRO  
STATO PATRIMONIALE  
ESERCIZIO 2022

Mod. S/A

PASSIVO

Denominazione	A	B	Differenza A - B	
	STATO PATRIMONIALE 2022	STATO PATRIMONIALE 2021	€	%
SPP.E.01.02.01 - Risconti passivi	3.712.111,73	2.876.146,23	835.965,50	29%
SPP.E.01.02.03 - Risconti passivi COMITATI TERRITORIALI	1.513.330,57	1.345.806,00	167.524,57	12%
SPP.E.01.02 - Risconti passivi	5.225.442,30	4.221.952,23	1.003.490,07	24%
<b>TOTALE RATEI E RISCONTI</b>	<b>5.231.697,10</b>	<b>4.227.947,59</b>	<b>1.003.749,51</b>	<b>24%</b>
<b>TOTALE RATEI E RISCONTI</b>	<b>5.231.697,10</b>	<b>4.227.947,59</b>	<b>1.003.749,51</b>	<b>24%</b>
<b>TOTALE STATO PATRIMONIALE PASSIVO</b>	<b>32.051.123,04</b>	<b>29.060.974,47</b>	<b>2.990.148,57</b>	<b>10%</b>

VALORE DELLA PRODUZIONE

Codice	Denominazione	A	B	Differenza A - B	
		Conto Economico 2022	Conto Economico 2021	€	%
<b>1.</b>	<b>Attività Centrale</b>				
1.01	Contributi Sport e Salute e CONI	13.368.136,57	12.510.661,80	857.474,77	7%
1.02	Contributi dello Stato, Regione, Enti Locali	2.028.000,00	0,00	2.028.000,00	
1.03	Quote degli associati:	16.649.687,38	13.177.988,19	3.471.699,19	26%
1.04	Ricavi da Manifestazioni Internazionali	62.200,00	167.075,00	-104.875,00	-63%
1.06	Ricavi da pubblicità e sponsorizzazioni	2.681.896,73	1.165.193,57	1.516.703,16	130%
1.07	Altri ricavi della gestione ordinaria	585.964,80	191.988,57	393.976,23	205%
<b>1.</b>	<b>Attività Centrale</b>	<b>35.375.885,48</b>	<b>27.212.907,13</b>	<b>8.162.978,35</b>	<b>30%</b>
	<i>In % sul Valore della produzione</i>	<b>75,36%</b>	<b>82,81%</b>		
<b>2.</b>	<b>Attività Struttura Territoriale</b>				
2.02	Contributi dello Stato, Enti Locali, altri soggetti	669.112,04	572.258,05	96.853,99	17%
2.03	Quote degli associati	10.707.635,91	4.897.531,30	5.810.104,61	119%
2.05	Altri ricavi della gestione	190.243,28	177.948,04	12.295,24	7%
<b>2.</b>	<b>Attività Struttura Territoriale</b>	<b>11.566.991,23</b>	<b>5.647.737,39</b>	<b>5.919.253,84</b>	<b>105%</b>
	<i>In % sul Valore della produzione</i>	<b>24,64%</b>	<b>17,19%</b>		
	<b>VALORE PRODUZIONE</b>	<b>46.942.876,71</b>	<b>32.860.644,52</b>	<b>14.082.232,19</b>	<b>43%</b>

COSTO DELLA PRODUZIONE

Codice	Denominazione	A	B	Differenza A - B	
		Conto Economico 2022	Conto Economico 2021	€	%
<b>1.</b>	<b>ATTIVITA' SPORTIVA</b>				
1.01.	Costi per l'Attività Sportiva Centrale				
1.01.01.	Costi PO/AL				
1.01.01.01.	Attività Naz. ed Internaz. P.O. ed A.L.	7.345.848,73	4.571.627,35	2.774.221,38	61%
1.01.01.02.	Attività rappresentative nazionali	1.388.808,61	549.516,44	839.292,17	153%



FEDERAZIONE ITALIANA PALLACANESTRO  
CONTO ECONOMICO (QUADRO RIEPILOGATIVO)  
ESERCIZIO 2022

Mod. S/A

**COSTO DELLA PRODUZIONE**

Codice	Denominazione	A	B	Differenza A - B	
		Conto Economico 2022	Conto Economico 2021	€	%
1.01.01.	<i>Totale Costi PO/AL</i>	8.734.657,34	5.121.143,79	3.613.513,55	71%
1.01.02.	<i>Costi attività sportiva</i>				
1.01.02.01.	Organizzazione Manifestaz. Sportive Intern.li	4.978.906,43	0,00	4.978.906,43	
1.01.02.02.	Organizz. Manifestazione Sportive Nazionali	6.320.482,16	6.490.368,87	-169.886,71	-3%
1.01.02.03.	Partecipazione ad organismi internazionali	38.423,55	15.434,67	22.988,88	149%
1.01.02.04.	Formazione ricerca e documentazione	552.838,04	312.575,24	240.262,80	77%
1.01.02.05.	Promozione Sportiva	2.577.152,61	357.006,25	2.220.146,36	622%
1.01.02.06.	Contributi per l'attività sportiva	2.464.392,96	4.528.032,50	-2.063.639,54	-46%
1.01.02.08.	Altri costi per l'attività sportiva	795.876,35	699.369,89	96.506,46	14%
1.01.02.09.	Ammortamenti attività sportiva	542.537,07	520.881,69	21.655,38	4%
1.01.02.	<i>Totale Costi attività sportiva</i>	18.270.609,17	12.923.669,11	5.346.940,06	41%
1.01.	<i>Costi per l'Attività Sportiva Centrale</i>	27.005.266,51	18.044.812,90	8.960.453,61	50%
	<i>In % sul Costo della produzione</i>	58,24%	56,88%		
1.02.	<i>Costi per att. sportiva della Strutt. Terr.</i>				
1.02.	<i>Costi per att. sportiva della Strutt. Terr.</i>	8.229.146,07	4.047.925,91	4.181.220,16	103%
	<i>In % sul Costo della produzione</i>	17,75%	12,76%		
<b>1.</b>	<b>ATTIVITA' SPORTIVA</b>	<b>35.234.412,58</b>	<b>22.092.738,81</b>	<b>13.141.673,77</b>	<b>59%</b>
	<i>In % sul Valore della Produzione</i>	75,06%	67,23%		
	<i>In % sul Costo della produzione</i>	75,99%	69,64%		
<b>2.</b>	<b>FUNZIONAMENTO E COSTI GENERALI</b>				
2.01.	<i>Funz. e costi generali attività centrale</i>				
2.01.01	Costi per il personale e collaborazioni	5.201.634,14	4.513.104,71	688.529,43	15%
2.01.02	Organi e Commissioni federali	380.133,13	275.965,53	104.167,60	38%
2.01.03.	Costi per la comunicazione	137.867,37	81.030,43	56.836,94	70%
2.01.04.	Costi generali	2.871.046,77	2.492.849,80	378.196,97	15%
2.01.	<i>Funz. e costi generali attività centrale</i>	8.590.681,41	7.362.950,47	1.227.730,94	17%
	<i>In % sul Costo della produzione</i>	18,53%	23,21%		



**COSTO DELLA PRODUZIONE**

Codice	Denominazione	A	B	Differenza A - B	
		Conto Economico 2022	Conto Economico 2021	€	%
2.02.	Funz. e costi gen. Struttura Terr.				
2.02.	Funz. e costi gen. Struttura Terr.	2.309.182,56	1.627.063,24	682.119,32	42%
	In % sul Costo della produzione	4,98%	5,13%		
<b>2.</b>	<b>FUNZIONAMENTO E COSTI GENERALI</b>	<b>10.899.863,97</b>	<b>8.990.013,71</b>	<b>1.909.850,26</b>	<b>21%</b>
	In % sul Valore della Produzione	23,22%	27,36%		
	In % sul Costo della produzione	23,51%	28,34%		
3.02	Accantonamento a fondo svalutazione crediti				
3.02	Accantonamento a fondo svalutazione crediti	115.665,66	141.622,05	-25.956,39	-18%
	In % sul Costo della produzione	0,25%	0,45%		
<b>3.</b>	<b>Accantonamenti</b>	<b>115.665,66</b>	<b>141.622,05</b>	<b>-25.956,39</b>	<b>-18%</b>
	In % sul Valore della Produzione	0,25%	0,43%		
	In % sul Costo della produzione	0,25%	0,45%		
4.01	Oneri diversi di gestione				
4.01	Oneri diversi di gestione	117.338,68	497.854,49	-380.515,81	-76%
	In % sul Costo della produzione	0,25%	1,57%		
<b>4.</b>	<b>Oneri diversi di gestione</b>	<b>117.338,68</b>	<b>497.854,49</b>	<b>-380.515,81</b>	<b>-76%</b>
	In % sul Valore della Produzione	0,25%	1,52%		
	In % sul Costo della produzione	0,25%	1,57%		
	<b>COSTO DELLA PRODUZIONE</b>	<b>46.367.280,89</b>	<b>31.722.229,06</b>	<b>14.645.051,83</b>	<b>46%</b>
	In % sul Valore della Produzione	98,77%	96,54%		
	<b>Diff. Valori e Costi della Produz.</b>	<b>575.595,82</b>	<b>1.138.415,46</b>	<b>-562.819,64</b>	<b>-49%</b>
	In % sul Valore della Produzione	1,23%	3,46%		

Codice	Denominazione	A	B	Differenza A - B	
		Conto Economico 2022	Conto Economico 2021	€	%
<b>CEC.</b>	<b>Proventi ed Oneri finanziari</b>	<b>61.532,51</b>	<b>1.376,17</b>	<b>60.156,34</b>	<b>4.371%</b>
<b>CEE.</b>	<b>Imposte sul reddito</b>	<b>-261.521,00</b>	<b>-238.568,00</b>	<b>-22.953,00</b>	<b>10%</b>



FEDERAZIONE ITALIANA PALLACANESTRO  
CONTO ECONOMICO (QUADRO RIEPILOGATIVO)  
ESERCIZIO 2022

Mod. S/A

Codice	Denominazione	A	B	Differenza A - B	
		Conto Economico 2022	Conto Economico 2021	€	%
	<b>RISULTATO D'ESERCIZIO</b>	375.607,33	901.223,63	-525.616,30	-58%

VALORE DELLA PRODUZIONE

Codice	Denominazione	A	B	Differenza A - B	
		Conto Economico 2022	Conto Economico 2021	€	%
<b>1.</b>	<b>Attività Centrale</b>				
1.01	<b>Contributi Sport e Salute e CONI</b>				
CEA.001	Funzionamento ed attività sportiva	1.233.600,00	1.233.600,00		
CEA.002	Prepar. Olimpica e Alto Livello	6.190.469,00	4.835.639,50	1.354.829,50	28%
CEA.005	Contributi per la promozione sportiva	1.426.445,00		1.426.445,00	
CEA.006	Contributi straordinari	148.710,00	60.000,00	88.710,00	148%
CEA.032	Proventi diversi	69.204,00	2.503.414,30	-2.434.210,30	-97%
CEA.501	Contributi personale già con contratto federale	2.858.529,48	2.531.228,00	327.301,48	13%
CEA.502	Contributi costo lavoro personale ex CONI Servizi SpA	1.441.179,09	1.346.780,00	94.399,09	7%
1.01	<b>Totale Contributi Sport e Salute e CONI</b>	<b>13.368.136,57</b>	<b>12.510.661,80</b>	<b>857.474,77</b>	<b>7%</b>
1.02	<b>Contributi dello Stato, Regione, Enti Locali</b>				
CEA.031	Contributi dello Stato, Regione, Enti Locali, altri soggetti	2.028.000,00		2.028.000,00	
1.02	<b>Totale Contributi dello Stato, Regione, Enti Locali</b>	<b>2.028.000,00</b>	<b>0,00</b>	<b>2.028.000,00</b>	
1.03	<b>Quote degli associati:</b>				
CEA.007	Quote di affiliazione	299.996,60	119.483,00	180.513,60	151%
CEA.008	Quote di tesseramento	5.292.966,61	3.452.512,63	1.840.453,98	53%
CEA.009	Multe e tasse gara	5.779.368,67	5.388.757,50	390.611,17	7%
CEA.010	Diritti di segreteria	4.904.590,50	4.065.919,06	838.671,44	21%
CEA.011	Quote iscrizione a corsi	372.765,00	151.316,00	221.449,00	146%
1.03	<b>Totale Quote degli associati:</b>	<b>16.649.687,38</b>	<b>13.177.988,19</b>	<b>3.471.699,19</b>	<b>26%</b>
1.04	<b>Ricavi da Manifestazioni Internazionali</b>				
CEA.014	Contributi dalla Federazione Internazionale	62.200,00	167.075,00	-104.875,00	-63%
1.04	<b>Totale Ricavi da Manifestazioni Internazionali</b>	<b>62.200,00</b>	<b>167.075,00</b>	<b>-104.875,00</b>	<b>-63%</b>
1.06	<b>Ricavi da pubblicità e sponsorizzazioni</b>				
CEA.020	Sponsors istituzionali	1.765.240,68	690.608,51	1.074.632,17	156%
CEA.021	Fornitori ufficiali della Federazione	916.656,05	474.585,06	442.070,99	93%

VALORE DELLA PRODUZIONE

Codice	Denominazione	A	B	Differenza A - B	
		Conto Economico 2022	Conto Economico 2021	€	%
1.06	<b>Totale Ricavi da pubblicità e sponsorizzazioni</b>	2.681.896,73	1.165.193,57	1.516.703,16	130%
1.07	<b>Altri ricavi della gestione ordinaria</b>				
CEA.026	Recuperi e rimborsi da terzi	370.315,59	15.593,23	354.722,36	2.275%
CEA.028	Altre prestazioni da terzi	117.857,28	28.000,00	89.857,28	321%
CEA.040	Sopravvenienze e insussistenze attive non iscrivibili in altre voci	97.791,93	148.395,34	-50.603,41	-34%
1.07	<b>Totale Altri ricavi della gestione ordinaria</b>	585.964,80	191.988,57	393.976,23	205%
<b>1.</b>	<b>Totale Attività Centrale</b>	<b>35.375.885,48</b>	<b>27.212.907,13</b>	<b>8.162.978,35</b>	<b>30%</b>
	<b>In % sul Valore della produzione</b>	<b>75,36%</b>	<b>82,81%</b>		
<b>2.</b>	<b>Attività Struttura Territoriale</b>				
2.02	<b>Contributi dello Stato, Enti Locali, altri soggetti</b>				
CEA.031	Contributi dello Stato, Regione, Enti Locali, altri soggetti	669.112,04	572.258,05	96.853,99	17%
2.02	<b>Totale Contributi dello Stato, Enti Locali, altri soggetti</b>	<b>669.112,04</b>	<b>572.258,05</b>	<b>96.853,99</b>	<b>17%</b>
2.03	<b>Quote degli associati</b>				
CEA.009	Multe e tasse gara	9.968.807,91	4.402.858,20	5.565.949,71	126%
CEA.010	Diritti di segreteria	1.867,00	9.177,50	-7.310,50	-30%
CEA.011	Quote iscrizione a corsi	736.961,00	485.495,60	251.465,40	52%
2.03	<b>Totale Quote degli associati</b>	<b>10.707.635,91</b>	<b>4.897.531,30</b>	<b>5.810.104,61</b>	<b>119%</b>
2.05	<b>Altri ricavi della gestione</b>				
CEA.026	Recuperi e rimborsi da terzi	159.370,17	121.668,80	37.701,37	31%
CEA.028	Altre prestazioni da terzi		10.000,00	-10.000,00	-100%
CEA.040	Sopravvenienze e insussistenze attive non iscrivibili in altre voci	30.873,11	46.279,24	-15.406,13	-33%
2.05	<b>Totale Altri ricavi della gestione</b>	<b>190.243,28</b>	<b>177.948,04</b>	<b>12.295,24</b>	<b>7%</b>
<b>2.</b>	<b>Totale Attività Struttura Territoriale</b>	<b>11.566.991,23</b>	<b>5.647.737,39</b>	<b>5.919.253,84</b>	<b>105%</b>
	<b>In % sul Valore della produzione</b>	<b>24,64%</b>	<b>17,19%</b>		
	<b>VALORE PRODUZIONE</b>	<b>46.942.876,71</b>	<b>32.860.644,52</b>	<b>14.082.232,19</b>	<b>43%</b>

**COSTO DELLA PRODUZIONE**

Codice	Denominazione	A	B	Differenza A - B	
		Conto Economico 2022	Conto Economico 2021	€	%
<b>1.</b>	<b>ATTIVITA' SPORTIVA</b>				
1.01.	Costi per l'Attività Sportiva Centrale				
1.01.01.	Costi PO/AL				
1.01.01.01.	Attività Naz. ed Internaz. P.O. ed A.L.				
1.01.01.01.01	Partecipazione a Manif. Sport. Naz. - Intern. finalizzate alla Prep. Olimp.-Alto Livello				
CEB.001	Spese di trasferta e soggiorno	1.056.245,68	940.283,05	115.962,63	12%
CEB.002	Indennità, diarie e rimborsi forfettari	156.022,43	194.255,84	-38.233,41	-20%
CEB.003	Compensi per staff tecnico	6.746,40	11.299,60	-4.553,20	-40%
CEB.004	Compensi per staff sanitario	20.112,40	37.092,40	-16.980,00	-46%
CEB.005	Acquisto materiale sportivo e attrezzature sportive non capitalizzabili	2.154.728,86	544.764,46	1.609.964,40	296%
CEB.006	Spese mediche	5.051,85	27.405,39	-22.353,54	-82%
CEB.007	Premi di classifica		103.956,04	-103.956,04	-100%
CEB.008	Premi di assicurazione	1.706.636,17	1.341.406,95	365.229,22	27%
CEB.010	Noleggio (materiale tecnico sportivo, attrezzature, impianti, automezzi, software)	249.936,50	182.844,40	67.092,10	37%
CEB.013	Indennità, compensi, gettoni ed altre utilità ufficiali di gara, arbitri, commissari, cronometristi	6.188,58	2.400,00	3.788,58	158%
CEB.014	Trasporto e facchinaggio	3.086,00	21.335,00	-18.249,00	-86%
CEB.016	Altre spese	261.249,32	80.524,79	180.724,53	224%
CEB.018	Acquisto materiale di consumo	49.993,61	55.147,63	-5.154,02	-9%
CEB.065	Canoni ed oneri locativi		46.360,00	-46.360,00	-100%
1.01.01.01.01	<b>Totale Partecipazione a Manif. Sport. Naz. - Intern. finalizzate alla Prep. Olimp.-Alto Livello</b>	<b>5.675.997,80</b>	<b>3.589.075,55</b>	<b>2.086.922,25</b>	<b>58%</b>
1.01.01.01.02	<u>Allenamenti e stages</u>				
CEB.001	Spese di trasferta e soggiorno	346.013,29	147.649,78	198.363,51	134%
CEB.002	Indennità, diarie e rimborsi forfettari	96.216,68	86.131,72	10.084,96	12%
CEB.003	Compensi per staff tecnico	12.360,08	8.728,00	3.632,08	42%
CEB.004	Compensi per staff sanitario	21.201,60	14.575,60	6.626,00	45%
CEB.005	Acquisto materiale sportivo e attrezzature sportive non capitalizzabili		1.043,82	-1.043,82	-100%

**COSTO DELLA PRODUZIONE**

Codice	Denominazione	A	B	Differenza A - B	
		Conto Economico 2022	Conto Economico 2021	€	%
CEB.006	Spese mediche	7.994,80	19.369,44	-11.374,64	-59%
CEB.010	Noleggio (materiale tecnico sportivo, attrezzature, impianti, automezzi, software)	2.081,00	854,00	1.227,00	144%
CEB.014	Trasporto e facchinaggio	6.158,00	9.009,12	-2.851,12	-32%
CEB.016	Altre spese	11.690,01	1.217,55	10.472,46	860%
1.01.01.01.02	<b>Totale Allenamenti e stages</b>	<b>503.715,46</b>	<b>288.579,03</b>	<b>215.136,43</b>	<b>75%</b>
1.01.01.01.04	<u>Compensi per prestazioni contrattuali</u>				
CEB.003	Compensi per staff tecnico	934.527,74	529.581,23	404.946,51	76%
CEB.004	Compensi per staff sanitario	218.389,33	153.072,04	65.317,29	43%
1.01.01.01.04	<b>Totale Compensi per prestazioni contrattuali</b>	<b>1.152.917,07</b>	<b>682.653,27</b>	<b>470.263,80</b>	<b>69%</b>
1.01.01.01.06	<u>Spese per antidoping</u>				
CEB.025	Spese controlli antidoping	13.218,40	11.319,50	1.898,90	17%
1.01.01.01.06	<b>Totale Spese per antidoping</b>	<b>13.218,40</b>	<b>11.319,50</b>	<b>1.898,90</b>	<b>17%</b>
1.01.01.01.	<b>Totale Attività Naz. ed Internaz. P.O. ed A.L.</b>	<b>7.345.848,73</b>	<b>4.571.627,35</b>	<b>2.774.221,38</b>	<b>61%</b>
1.01.01.02.	<u>Attività rappresentative nazionali</u>				
1.01.01.02.01	<u>Partecipaz. a Manif. sportive naz./inter.</u>				
CEB.001	Spese di trasferta e soggiorno	430.438,18	79.181,66	351.256,52	444%
CEB.002	Indennità, diarie e rimborsi forfettari	18.733,50	1.870,00	16.863,50	902%
CEB.003	Compensi per staff tecnico	27.284,89	8.380,00	18.904,89	226%
CEB.004	Compensi per staff sanitario	83.436,53	37.580,00	45.856,53	122%
CEB.006	Spese mediche	1.869,99	3.262,00	-1.392,01	-43%
CEB.010	Noleggio (materiale tecnico sportivo, attrezzature, impianti, automezzi, software)	450,00	542,93	-92,93	-17%
CEB.012	Quote di iscrizione e partecipazione a manifestazioni	38.787,43		38.787,43	
CEB.013	Indennità, compensi, gettoni ed altre utilità ufficiali di gara, arbitri, commissari, cronometristi	4.910,00		4.910,00	
CEB.014	Trasporto e facchinaggio		4.500,00	-4.500,00	-100%
CEB.016	Altre spese	14.459,84	8.707,12	5.752,72	66%
1.01.01.02.01	<b>Totale Partecipaz. a Manif. sportive naz./inter.</b>	<b>620.370,36</b>	<b>144.023,71</b>	<b>476.346,65</b>	<b>331%</b>

**COSTO DELLA PRODUZIONE**

Codice	Denominazione	A	B	Differenza A - B	
		Conto Economico 2022	Conto Economico 2021	€	%
1.01.01.02.02	<u>Allenamenti e stages</u>				
CEB.001	Spese di trasferta e soggiorno	395.683,71	114.360,07	281.323,64	246%
CEB.002	Indennità, diarie e rimborsi forfettari	12.284,56	90,00	12.194,56	13.550%
CEB.003	Compensi per staff tecnico	35.505,85	10.490,00	25.015,85	238%
CEB.004	Compensi per staff sanitario	41.492,47	11.700,00	29.792,47	255%
CEB.006	Spese mediche	13.371,04	12.920,06	450,98	3%
CEB.010	Noleggio (materiale tecnico sportivo, attrezzature, impianti, automezzi, software)	5.336,60	3.020,00	2.316,60	77%
CEB.014	Trasporto e facchinaggio	9.483,05	7.200,00	2.283,05	32%
CEB.016	Altre spese	7.533,29	4.469,34	3.063,95	69%
1.01.01.02.02	<b>Totale Allenamenti e stages</b>	<b>520.690,57</b>	<b>164.249,47</b>	<b>356.441,10</b>	<b>217%</b>
1.01.01.02.03	<u>Funzionamento Commissioni Tecniche</u>				
CEB.001	Spese di trasferta e soggiorno	25.135,90	1.149,25	23.986,65	2.087%
CEB.002	Indennità, diarie e rimborsi forfettari	2.971,70	909,40	2.062,30	227%
1.01.01.02.03	<b>Totale Funzionamento Commissioni Tecniche</b>	<b>28.107,60</b>	<b>2.058,65</b>	<b>26.048,95</b>	<b>1.265%</b>
1.01.01.02.04	<u>Compensi per prestazioni contrattuali</u>				
CEB.003	Compensi per staff tecnico	219.640,08	239.184,61	-19.544,53	-8%
1.01.01.02.04	<b>Totale Compensi per prestazioni contrattuali</b>	<b>219.640,08</b>	<b>239.184,61</b>	<b>-19.544,53</b>	<b>-8%</b>
1.01.01.02.	<b>Totale Attività rappresentative nazionali</b>	<b>1.388.808,61</b>	<b>549.516,44</b>	<b>839.292,17</b>	<b>153%</b>
1.01.01.	<b>Totale Costi PO/AL</b>	<b>8.734.657,34</b>	<b>5.121.143,79</b>	<b>3.613.513,55</b>	<b>71%</b>
1.01.02.	<i>Costi attività sportiva</i>				
1.01.02.01.	<u>Organizzazione Manifestaz. Sportive Intern.li</u>				
CEB.001	Spese di trasferta e soggiorno	118.027,12		118.027,12	
CEB.008	Premi di assicurazione	152.684,81		152.684,81	
CEB.013	Indennità, compensi, gettoni ed altre utilità ufficiali di gara, arbitri, commissari, cronometristi	19.270,00		19.270,00	
CEB.016	Altre spese	18.171,15		18.171,15	
CEB.028	Contributi a Comitati Organizzatori	1.580.453,23		1.580.453,23	
CEB.120	Contributi ad associazioni e terzi	2.981.600,00		2.981.600,00	
CEB.602	Costi per altri servizi e prestazioni	108.700,12		108.700,12	

**COSTO DELLA PRODUZIONE**

Codice	Denominazione	A	B	Differenza A - B	
		Conto Economico 2022	Conto Economico 2021	€	%
1.01.02.01.	<b>Totale Organizzazione Manifestaz. Sportive Intern.li</b>	4.978.906,43	0,00	4.978.906,43	
<u>1.01.02.02.</u>	<u>Organizz. Manifestazione Sportive Nazionali</u>				
CEB.001	Spese di trasferta e soggiorno	2.510.590,25	2.419.240,84	91.349,41	4%
CEB.005	Acquisto materiale sportivo e attrezzature sportive non capitalizzabili	4.442,67	47.137,57	-42.694,90	-91%
CEB.008	Premi di assicurazione		6.868,00	-6.868,00	-100%
CEB.011	Coppe, medaglie, altro materiale premiazionale e onorificenze	5.682,15	5.483,29	198,86	4%
CEB.013	Indennità, compensi, gettoni ed altre utilità ufficiali di gara, arbitri, commissari, cronometristi	3.114.088,23	3.318.097,04	-204.008,81	-6%
CEB.016	Altre spese	4.338,90	167.967,27	-163.628,37	-97%
CEB.018	Acquisto materiale di consumo	9.092,16	4.794,37	4.297,79	90%
CEB.024	Compensi per prestazioni tecnico-scientifiche (costi per servizi da professionisti)	46.000,00	34.000,00	12.000,00	35%
CEB.030	Manutenzione ordinaria	17.017,78	10.038,16	6.979,62	70%
CEB.084	Oneri previdenziali arbitri	150.803,10		150.803,10	
CEB.120	Contributi ad associazioni e terzi	420.500,00	355.000,00	65.500,00	18%
CEB.602	Costi per altri servizi e prestazioni	37.926,92	121.742,33	-83.815,41	-89%
1.01.02.02.	<b>Totale Organizz. Manifestazione Sportive Nazionali</b>	6.320.482,16	6.490.368,87	-169.886,71	-3%
<u>1.01.02.03.</u>	<u>Partecipazione ad organismi internazionali</u>				
CEB.001	Spese di trasferta e soggiorno	30.131,25	10.513,62	19.617,63	187%
CEB.034	Quote di adesione ad organismi internazionali	8.292,30	4.921,05	3.371,25	69%
1.01.02.03.	<b>Totale Partecipazione ad organismi internazionali</b>	38.423,55	15.434,67	22.988,88	149%
<u>1.01.02.04.</u>	<u>Formazione ricerca e documentazione</u>				
<u>1.01.02.04.01.</u>	<u>Corsi di formaz quadri tecnici</u>				
CEB.001	Spese di trasferta e soggiorno	340.138,41	221.117,27	119.021,14	54%
CEB.002	Indennità, diarie e rimborsi forfettari	115.945,32	27.953,40	87.991,92	315%
CEB.018	Acquisto materiale di consumo		621,98	-621,98	-100%
CEB.024	Compensi per prestazioni tecnico-scientifiche (costi per servizi da professionisti)	24.869,24	27.297,39	-2.428,15	-9%



COSTO DELLA PRODUZIONE

Codice	Denominazione	A	B	Differenza A - B	
		Conto Economico 2022	Conto Economico 2021	€	%
CEB.043	Costi per acquisti di materiale didattico e per servizi di traduzione / video	32.410,00	15.400,00	17.010,00	110%
1.01.02.04.01.	<b>Totale Corsi di formaz.quadri tecnici</b>	<b>513.362,97</b>	<b>292.390,04</b>	<b>220.972,93</b>	<b>76%</b>
1.01.02.04.03.	<u>Corsi di formazione per altri soggetti</u>				
CEB.001	Spese di trasferta e soggiorno	1.457,44		1.457,44	
CEB.002	Indennità, diarie e rimborsi forfettari	1.539,04	761,28	777,76	102%
CEB.024	Compensi per prestazioni tecnico-scientifiche (costi per servizi da professionisti)	12.000,00		12.000,00	
CEB.040	Compensi per servizi tecnico-scientifici (costi per servizi da società)	15.791,99	9.000,00	6.791,99	75%
1.01.02.04.03.	<b>Totale Corsi di formazione per altri soggetti</b>	<b>30.788,47</b>	<b>9.761,28</b>	<b>21.027,19</b>	<b>215%</b>
1.01.02.04.04.	<u>Ricerca e documentazione</u>				
CEB.040	Compensi per servizi tecnico-scientifici (costi per servizi da società)	8.686,60	10.423,92	-1.737,32	-17%
1.01.02.04.04.	<b>Totale Ricerca e documentazione</b>	<b>8.686,60</b>	<b>10.423,92</b>	<b>-1.737,32</b>	<b>-17%</b>
1.01.02.04.	<b>Totale Formazione ricerca e documentazione</b>	<b>552.838,04</b>	<b>312.575,24</b>	<b>240.262,80</b>	<b>77%</b>
1.01.02.05.	<u>Promozione Sportiva</u>				
CEB.001	Spese di trasferta e soggiorno	158.734,13	36.776,86	121.957,27	332%
CEB.005	Acquisto materiale sportivo e attrezzature sportive non capitalizzabili	103.257,69	1.279,95	101.977,74	7.967%
CEB.008	Premi di assicurazione	1.649,00		1.649,00	
CEB.011	Coppe, medaglie, altro materiale premiazionale e onorificenze		6.148,80	-6.148,80	-100%
CEB.013	Indennità, compensi, gettoni ed altre utilità ufficiali di gara, arbitri, commissari, cronometristi	21.772,75	8.720,00	13.052,75	150%
CEB.014	Trasporto e facchinaggio	12.516,82	9.516,69	3.000,13	32%
CEB.018	Acquisto materiale di consumo	36.279,52		36.279,52	
CEB.024	Compensi per prestazioni tecnico-scientifiche (costi per servizi da professionisti)	77.061,29	83.819,56	-6.758,27	-8%
CEB.033	Promozione, comunicazione e marketing	440.474,40	204.931,53	235.542,87	115%

**COSTO DELLA PRODUZIONE**

Codice	Denominazione	A	B	Differenza A - B	
		Conto Economico 2022	Conto Economico 2021	€	%
CEB.045	Produzione, diffusione e diritti per la trasmissione televisiva/radiofonica	136.869,21	3.660,00	133.209,21	3.640%
CEB.048	Sport nella scuola	1.574.468,80		1.574.468,80	
CEB.054	Formazione di quadri tecnici ed altri soggetti	8.969,00	1.026,80	7.942,20	773%
CEB.065	Canoni ed oneri locativi	5.100,00	1.126,06	3.973,94	953%
1.01.02.05.	<b>Totale Promozione Sportiva</b>	<b>2.577.152,61</b>	<b>357.006,25</b>	<b>2.220.146,36</b>	<b>622%</b>
1.01.02.06	<i>Contributi per l'attività sportiva</i>				
CEB.058	Contributi a Società e Associazioni Sportive	2.352.984,96	3.930.532,50	-1.577.547,54	-40%
CEB.061	Contributi ad altri soggetti	61.408,00	97.500,00	-36.092,00	-37%
CEB.601	Contributi a Leghe	50.000,00	500.000,00	-450.000,00	-90%
1.01.02.06	<b>Totale Contributi per l'attività sportiva</b>	<b>2.464.392,96</b>	<b>4.528.032,50</b>	<b>-2.063.639,54</b>	<b>-46%</b>
1.01.02.08	<i>Altri costi per l'attività sportiva</i>				
CEB.001	Spese di trasferta e soggiorno	18.384,27	567,24	17.817,03	3.144%
CEB.008	Premi di assicurazione	553.100,00	553.100,00		
CEB.123	Indennità, compensi, gettoni ed altre utilità Commissioni sportive	114.471,45	89.833,13	24.638,32	27%
CEB.602	Costi per altri servizi e prestazioni	109.920,63	55.869,52	54.051,11	97%
1.01.02.08	<b>Totale Altri costi per l'attività sportiva</b>	<b>795.876,35</b>	<b>699.369,89</b>	<b>96.506,46</b>	<b>14%</b>
1.01.02.09	<i>Ammortamenti attività sportiva</i>				
CEB.067	Ammortamento immobilizzazioni materiali	102.123,85	105.638,96	-3.515,11	-3%
CEB.068	Ammortamento immobilizzazioni immateriali	440.413,22	415.242,73	25.170,49	6%
1.01.02.09	<b>Totale Ammortamenti attività sportiva</b>	<b>542.537,07</b>	<b>520.881,69</b>	<b>21.655,38</b>	<b>4%</b>
1.01.02.	<b>Totale Costi attività sportiva</b>	<b>18.270.609,17</b>	<b>12.923.669,11</b>	<b>5.346.940,06</b>	<b>41%</b>
1.01.	<b>Totale Costi per l'Attività Sportiva Centrale</b>	<b>27.005.266,51</b>	<b>18.044.812,90</b>	<b>8.960.453,61</b>	<b>50%</b>
	<i>In % sul Costo della produzione</i>	<i>58,24%</i>	<i>56,88%</i>		
1.02.	<b>Costi per att. sportiva della Strutt. Terr.</b>				
1.02.	<b>Totale Costi per att. sportiva della Strutt. Terr.</b>	<b>8.229.446,07</b>	<b>4.047.925,91</b>	<b>4.181.220,16</b>	<b>103%</b>
	<i>In % sul Costo della produzione</i>	<i>17,75%</i>	<i>12,76%</i>		

**COSTO DELLA PRODUZIONE**

Codice	Denominazione	A	B	Differenza A - B	
		Conto Economico 2022	Conto Economico 2021	€	%
<b>1.</b>	<b>Totale ATTIVITA' SPORTIVA</b>	<b>35.234.412,58</b>	<b>22.092.738,81</b>	<b>13.141.673,77</b>	<b>59%</b>
	<i>In % sul Valore della Produzione</i>	<b>75,06%</b>	<b>67,23%</b>		
	<i>In % sul Costo della produzione</i>	<b>75,99%</b>	<b>69,64%</b>		
<b>2.</b>	<b>FUNZIONAMENTO E COSTI GENERALI</b>				
2.01.	<i>Funz. e costi generali attività centrale</i>				
2.01.01	<i>Costi per il personale e collaborazioni</i>				
CEB.073	Personale Federale - retribuzione ordinaria	1.870.514,96	1.661.265,17	209.249,79	13%
CEB.074	Personale Federale - straordinari	46.127,14	67.867,08	-21.739,94	-32%
CEB.075	Personale Federale - oneri previdenziali	699.049,08	578.096,68	120.952,40	21%
CEB.077	Personale Federale - Trattamento di fine rapporto	237.701,77	144.324,95	93.376,82	65%
CEB.078	Personale Federale - rimborso spese missione	177.879,37	24.718,69	153.160,68	620%
CEB.080	Collaboratori - compensi	150.502,10	152.572,21	-2.070,11	-1%
CEB.081	Collaboratori - oneri previdenziali	24.961,98	24.207,51	754,47	3%
CEB.082	Collaboratori - assicurazione INAIL	2.975,87	2.625,02	350,85	13%
CEB.085	Contratti per lavoratori interinali	28.430,02	2.022,42	26.407,60	1.306%
CEB.086	Costi di formazione del personale	16.641,40	5.466,00	11.175,40	204%
CEB.200	Personale ex CONI Servizi SpA retribuzione ordinaria	852.976,14	881.090,66	-28.114,52	-3%
CEB.201	Personale ex CONI Servizi SpA retribuzione straordinaria	18.309,14	35.539,22	-17.230,08	-48%
CEB.202	Oneri a carico azienda personale ex CONI Servizi SpA	331.406,11	311.625,40	19.780,71	6%
CEB.204	Indennità varie personale ex CONI Servizi SpA	34.482,76		34.482,76	
CEB.205	Premi di produzione personale ex CONI Servizi SpA	144.477,58	167.606,89	-23.129,31	-14%
CEB.206	Accantonamento TFR personale ex CONI Servizi SpA	107.353,33	69.168,77	38.184,56	55%
CEB.208	Premi di produzione personale già federale	361.613,88	318.770,10	42.843,78	13%
CEB.210	Accantonamento fondo di previdenza complementare (1%)		1.613,95	-1.613,95	-100%
CEB.215	Accantonamento Fondo Sirio 1% CONI	373,14	319,16	53,98	17%
CEB.300	Buoni pasto/ticket restaurant	95.498,37	62.394,83	33.103,54	53%
CEB.800	Interventi ass.li al personale	360,00	1.810,00	-1.450,00	-80%

COSTO DELLA PRODUZIONE

Codice	Denominazione	A	B	Differenza A-B	
		Conto Economico 2022	Conto Economico 2021	€	%
2.01.01	<b>Totale Costi per il personale e collaborazioni</b>	5.201.634,14	4.513.104,71	688.529,43	15%
2.01.02	<i>Organi e Commissioni federali</i>				
CEB.001	Spese di trasferta e soggiorno	160.095,26	115.643,65	44.451,61	38%
CEB.087	Indennità, compensi, gettoni ed altre utilità Organi di gestione	45.790,93	49.070,58	-3.279,65	-7%
CEB.088	Indennità, compensi, gettoni ed altre utilità Collegio dei Revisori dei conti	41.148,76	34.267,14	6.881,62	20%
CEB.089	Indennità, compensi, gettoni ed altre utilità Organi di giustizia sportiva	62.827,92	65.114,76	-2.286,84	-4%
CEB.091	Indennità, compensi, gettoni ed altre utilità Commissioni federali	70.270,26	11.869,40	58.400,86	492%
2.01.02	<b>Totale Organi e Commissioni federali</b>	380.133,13	275.965,53	104.167,60	38%
2.01.03.	<i>Costi per la comunicazione</i>				
CEB.001	Spese di trasferta e soggiorno	16.062,85	7.472,43	8.590,42	115%
CEB.033	Promozione, comunicazione e marketing	83.740,52	35.494,00	48.246,52	136%
CEB.095	Comunicati, opuscoli, annuari e servizi fotografici	38.064,00	38.064,00		
2.01.03.	<b>Totale Costi per la comunicazione</b>	137.867,37	81.030,43	56.836,94	70%
2.01.04.	<i>Costi generali</i>				
CEB.001	Spese di trasferta e soggiorno	21.843,23	8.835,93	13.007,30	147%
CEB.008	Premi di assicurazione	212.987,05	207.024,87	5.962,18	3%
CEB.010	Noleggio (materiale tecnico sportivo, attrezzature, impianti, automezzi, software)	68.349,49	50.676,57	17.672,92	35%
CEB.014	Trasporto e facchinaggio	76.780,05	113.021,16	-36.241,11	-32%
CEB.016	Altre spese	8.170,90		8.170,90	
CEB.018	Acquisto materiale di consumo	161.409,17	96.780,56	64.628,61	67%
CEB.030	Manutenzione ordinaria	456.180,37	459.579,53	-3.399,16	-1%
CEB.033	Promozione, comunicazione e marketing	76.597,96	70.410,60	6.187,36	9%
CEB.042	Organizzazione e partecipazione a convegni, seminari, congressi e conferenze stampa	11.394,80	1.708,00	9.686,80	567%
CEB.043	Costi per acquisti di materiale didattico e per servizi di traduzione / video		58.000,00	-58.000,00	-100%
CEB.044	Acquisto giornali, riviste, pubblicazioni tecniche	46.663,79	48.227,98	-1.564,19	-3%

COSTO DELLA PRODUZIONE

Codice	Denominazione	A	B	Differenza A - B	
		Conto Economico 2022	Conto Economico 2021	€	%
CEB.064	Utenze e servizi	552.286,67	523.789,62	28.497,05	5%
CEB.065	Canoni ed oneri locativi	113.791,44	113.748,02	43,42	0%
CEB.096	Servizi giuridici, amministrativi e fiscali (costi per servizi da società)	278.638,48	277.050,09	1.588,39	1%
CEB.099	Prestazioni giuridiche, amministrative e fiscali (costi per servizi da professionisti)	29.470,46	26.833,80	2.636,66	10%
CEB.100	Spese per liti, arbitrati e risarcimenti	92.894,36	117.779,72	-24.885,36	-21%
CEB.101	Spese postali e telefoniche	98.101,34	116.930,40	-18.829,06	-16%
CEB.106	Commissioni bancarie e postali	71.477,33	41.471,05	30.006,28	72%
CEB.107	Provvigioni per intermediazione pubblicitaria	478.271,88	145.121,90	333.149,98	230%
CEB.600	Costo per la sicurezza del personale	15.738,00	15.860,00	-122,00	-1%
2.01.04.	<b>Totale Costi generali</b>	<b>2.871.046,77</b>	<b>2.492.849,80</b>	<b>378.196,97</b>	<b>15%</b>
2.01.	<b>Totale Funz. e costi generali attività centrale</b>	<b>8.590.681,41</b>	<b>7.362.950,47</b>	<b>1.227.730,94</b>	<b>17%</b>
	<i>In % sul Costo della produzione</i>	<i>18,53%</i>	<i>23,21%</i>		
2.02.	<b>Funz. e costi gen. Struttura Terr.</b>				
2.02.	<b>Totale Funz. e costi gen. Struttura Terr.</b>	<b>2.309.182,56</b>	<b>1.627.063,24</b>	<b>682.119,32</b>	<b>42%</b>
	<i>In % sul Costo della produzione</i>	<i>4,98%</i>	<i>5,13%</i>		
<b>2.</b>	<b>Totale FUNZIONAMENTO E COSTI GENERALI</b>	<b>10.899.863,97</b>	<b>8.990.013,71</b>	<b>1.909.850,26</b>	<b>21%</b>
	<i>In % sul Valore della Produzione</i>	<i>23,22%</i>	<i>27,36%</i>		
	<i>In % sul Costo della produzione</i>	<i>23,51%</i>	<i>28,34%</i>		
<b>3.</b>	<b>Accantonamenti</b>				
3.02	<b>Accantonamento a fondo svalutazione crediti</b>				
CEB.603	Accantonamento Fondo svalutazione crediti	115.665,66	141.622,05	-25.956,39	-18%
3.02	<b>Totale Accantonamento a fondo svalutazione crediti</b>	<b>115.665,66</b>	<b>141.622,05</b>	<b>-25.956,39</b>	<b>-18%</b>
	<i>In % sul Costo della produzione</i>	<i>0,25%</i>	<i>0,45%</i>		
<b>3.</b>	<b>Totale Accantonamenti</b>	<b>115.665,66</b>	<b>141.622,05</b>	<b>-25.956,39</b>	<b>-18%</b>
	<i>In % sul Valore della Produzione</i>	<i>0,25%</i>	<i>0,43%</i>		
	<i>In % sul Costo della produzione</i>	<i>0,25%</i>	<i>0,45%</i>		
<b>4.</b>	<b>Oneri diversi di gestione</b>				
4.01	Oneri diversi di gestione				

*COSTO DELLA PRODUZIONE*

Codice	Denominazione	A	B	Differenza A - B	
		Conto Economico 2022	Conto Economico 2021	€	%
CEB.108	Imposte indirette, tasse e contributi	36.578,92	32.072,63	4.506,29	14%
CEB.152	Sopravvenienze e insussistenze passive non iscrivibili in altre voci	80.759,76	465.781,86	-385.022,10	-83%
4.01	<b>Totale Oneri diversi di gestione</b>	<b>117.338,68</b>	<b>497.854,49</b>	<b>-380.515,81</b>	<b>-76%</b>
	<i>In % sul Costo della produzione</i>	0,25%	1,57%		
<b>4.</b>	<b>Totale Oneri diversi di gestione</b>	<b>117.338,68</b>	<b>497.854,49</b>	<b>-380.515,81</b>	<b>-76%</b>
	<b><i>In % sul Valore della Produzione</i></b>	<b>0,25%</b>	<b>1,52%</b>		
	<b><i>In % sul Costo della produzione</i></b>	<b>0,25%</b>	<b>1,57%</b>		
	<b>COSTO DELLA PRODUZIONE</b>	<b>46.367.280,89</b>	<b>31.722.229,06</b>	<b>14.645.051,83</b>	<b>46%</b>
	<i>In % sul Valore della Produzione</i>	98,77%	96,54%		
	<b>Diff. Valori e Costi della Produz.</b>	<b>575.595,82</b>	<b>1.138.415,46</b>	<b>-562.819,64</b>	<b>-49%</b>
	<i>In % sul Valore della Produzione</i>	1,23%	3,46%		



FEDERAZIONE ITALIANA PALLACANESTRO  
CONTO ECONOMICO (QUADRO ANALITICO)  
ESERCIZIO 2022

Mod. S/A

Codice	Denominazione	A	B	Differenza A - B	
		Conto Economico 2022	Conto Economico 2021	€	%
<b>CEC.</b>	<b>Proventi ed Oneri finanziari</b>				
CEC.001	Interessi attivi	61.532,51	1.404,95	60.127,56	4.289%
CEC.002	Interessi passivi bancari		28,78	-28,78	-100%
<b>CEC.</b>	<b>Totale Proventi ed Oneri finanziari</b>	<b>61.532,51</b>	<b>1.376,17</b>	<b>60.156,34</b>	<b>4.371%</b>
<b>CEE.</b>	<b>Imposte sul reddito</b>				
CEE.002	IRAP	254.430,00	231.477,00	22.953,00	10%
CEE.003	IRES	7.091,00	7.091,00		
<b>CEE.</b>	<b>Totale Imposte sul reddito</b>	<b>-261.521,00</b>	<b>-238.568,00</b>	<b>-22.953,00</b>	<b>10%</b>
	<b>RISULTATO D'ESERCIZIO</b>	<b>375.607,33</b>	<b>901.223,63</b>	<b>-525.616,30</b>	<b>-58%</b>