



# **Federazione Italiana Pallacanestro**

**Bilancio d'esercizio al 31 dicembre 2023**

**Relazione della società di revisione indipendente**

## Relazione della società di revisione indipendente

Al Consiglio Federale della  
Federazione Italiana Pallacanestro

### Giudizio

Abbiamo svolto la revisione contabile del bilancio d'esercizio della Federazione Italiana Pallacanestro (la Federazione), costituito dallo stato patrimoniale al 31 dicembre 2023, dal conto economico e dal rendiconto finanziario per l'esercizio chiuso a tale data e dalla nota integrativa.

A nostro giudizio, il bilancio d'esercizio della Federazione è stato correttamente predisposto, in tutti i suoi aspetti significativi, in conformità ai criteri descritti nella nota integrativa.

### Elementi alla base del giudizio

Abbiamo svolto la revisione contabile in conformità ai principi di revisione internazionali (ISA Italia). Le nostre responsabilità ai sensi di tali principi sono ulteriormente descritte nella sezione *Responsabilità della società di revisione per la revisione contabile del bilancio d'esercizio* della presente relazione. Siamo indipendenti rispetto alla Federazione in conformità alle norme e ai principi in materia di etica e di indipendenza applicabili nell'ordinamento italiano alla revisione contabile del bilancio. Riteniamo di aver acquisito elementi probativi sufficienti ed appropriati su cui basare il nostro giudizio.

### Altri aspetti

La presente relazione non è emessa ai sensi di legge, stante il fatto che, nell'esercizio chiuso al 31 dicembre 2023, la revisione legale, in conformità a quanto previsto dallo Statuto, è stata svolta da altro soggetto, diverso dalla scrivente società di revisione.

### Responsabilità del Consiglio Federale e del Collegio dei Revisori dei Conti per il bilancio d'esercizio

Il Consiglio Federale è responsabile per la redazione del bilancio d'esercizio che fornisca una rappresentazione veritiera e corretta in conformità ai criteri descritti nella nota integrativa e per quella parte del controllo interno dallo stesso ritenuta necessaria per consentire la redazione di un bilancio che non contenga errori significativi dovuti a frodi o a comportamenti o eventi non intenzionali.

Il Consiglio Federale è responsabile per la valutazione della capacità della Federazione di continuare ad operare come un'entità in funzionamento e, nella redazione del bilancio d'esercizio, per l'appropriatezza dell'utilizzo del presupposto della continuità aziendale, nonché per una adeguata informativa in materia. Il Consiglio Federale utilizza il presupposto della continuità aziendale nella redazione del bilancio d'esercizio a meno che abbiano valutato che sussistono le condizioni per la liquidazione della Federazione o per l'interruzione dell'attività o non abbia alternative realistiche a tali scelte.

Il Collegio dei Revisori dei Conti ha la responsabilità della vigilanza, nei termini previsti dallo Statuto, sul processo di predisposizione dell'informativa finanziaria e della revisione della Federazione.

## **Responsabilità della società di revisione per la revisione contabile del bilancio d'esercizio**

I nostri obiettivi sono l'acquisizione di una ragionevole sicurezza che il bilancio d'esercizio nel suo complesso non contenga errori significativi, dovuti a frodi o a comportamenti o eventi non intenzionali, e l'emissione di una relazione di revisione che includa il nostro giudizio. Per ragionevole sicurezza si intende un livello elevato di sicurezza che tuttavia non fornisce la garanzia che una revisione contabile svolta in conformità ai principi di revisione internazionali (ISA Italia) individui sempre un errore significativo, qualora esistente. Gli errori possono derivare da frodi o da comportamenti o eventi non intenzionali e sono considerati significativi qualora ci si possa ragionevolmente attendere che essi, singolarmente o nel loro insieme, siano in grado di influenzare le decisioni economiche prese dagli utilizzatori sulla base del bilancio d'esercizio.

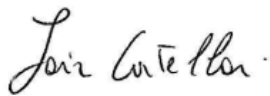
Nell'ambito della revisione contabile svolta in conformità ai principi di revisione internazionali (ISA Italia), abbiamo esercitato il giudizio professionale e abbiamo mantenuto lo scetticismo professionale per tutta la durata della revisione contabile. Inoltre:

- abbiamo identificato e valutato i rischi di errori significativi nel bilancio d'esercizio, dovuti a frodi o a comportamenti o eventi non intenzionali; abbiamo definito e svolto procedure di revisione in risposta a tali rischi; abbiamo acquisito elementi probativi sufficienti ed appropriati su cui basare il nostro giudizio. Il rischio di non individuare un errore significativo dovuto a frodi è più elevato rispetto al rischio di non individuare un errore significativo derivante da comportamenti o eventi non intenzionali, poiché la frode può implicare l'esistenza di collusioni, falsificazioni, omissioni intenzionali, rappresentazioni fuorvianti o forzature del controllo interno;
- abbiamo acquisito una comprensione del controllo interno rilevante ai fini della revisione contabile allo scopo di definire procedure di revisione appropriate nelle circostanze, e non per esprimere un giudizio sull'efficacia del controllo interno della Federazione;
- abbiamo valutato l'appropriatezza dei principi contabili utilizzati nonché la ragionevolezza delle stime contabili effettuate dal Consiglio Federale e della relativa informativa;
- siamo giunti ad una conclusione sull'appropriatezza dell'utilizzo da parte del Consiglio Federale del presupposto della continuità aziendale e, in base agli elementi probativi acquisiti, sull'eventuale esistenza di una incertezza significativa riguardo a eventi o circostanze che possono far sorgere dubbi significativi sulla capacità della Federazione di continuare ad operare come un'entità in funzionamento. In presenza di un'incertezza significativa, siamo tenuti a richiamare l'attenzione nella relazione di revisione sulla relativa informativa di bilancio ovvero, qualora tale informativa sia inadeguata, a riflettere tale circostanza nella formulazione del nostro giudizio. Le nostre conclusioni sono basate sugli elementi probativi acquisiti fino alla data della presente relazione. Tuttavia, eventi o circostanze successivi possono comportare che la Federazione cessi di operare come un'entità in funzionamento;
- abbiamo valutato la presentazione, la struttura e il contenuto del bilancio d'esercizio nel suo complesso, inclusa l'informativa, e se il bilancio d'esercizio rappresenti le operazioni e gli eventi sottostanti in modo da fornire una corretta rappresentazione.

Abbiamo comunicato ai responsabili delle attività di governance, identificati ad un livello appropriato come richiesto dai principi di revisione internazionali (ISA Italia), tra gli altri aspetti, la portata e la tempistica pianificate per la revisione contabile e i risultati significativi emersi, incluse le eventuali carenze significative nel controllo interno identificate nel corso della revisione contabile.


Roma, 10 maggio 2024

EY S.p.A.



Jair Castellani  
(Revisore Legale)

# Bilancio Consuntivo Esercizio 2023



## INDICE

Organi della Federazione .....	3
Relazione del Presidente federale al bilancio d'esercizio 2023 .....	5
Premessa.....	5
Sintesi dell'andamento della gestione.....	7
Relazione sulle attività svolte .....	13
I numeri della Federazione. Un'analisi dinamica .....	38
Risultato economico e proposte al Consiglio federale.....	53
Relazione del Collegio dei Revisori dei Conti al Bilancio d'esercizio consuntivo al 31 dicembre 2023.....	54
Nota integrativa al bilancio al 31 dicembre 2023 .....	60
Allegati prospetti di bilancio al 31 dicembre 2023 .....	84
Allegato dati di sintesi aggiornato al 30 giugno 2023 .....	85

## ORGANI DELLA FEDERAZIONE

### Presidente federale

Giovanni Petrucci

### Vice Presidente Vicario

Gaetano Laguardia

### Vice Presidente

Federico Casarin

### Consiglieri federali

Umberto Arletti

Rossella Ferro

Fabrizio Frates

Giacomo Galanda

Margaret Gonnella

Riccardo Guolo

Alessandro Marzoli

Marco Petrini

Kathrin Röss

Giuseppe Rizzi

### Presidente Collegio dei Revisori dei Conti

Marco Tani

### Componenti Collegio dei Revisori dei Conti

Francesco Minnetti

Rossana De Vito

### Segretario Generale

Maurizio Berteà





## RELAZIONE DEL PRESIDENTE FEDERALE AL BILANCIO D'ESERCIZIO 2023

### PREMESSA

#### RELAZIONE DEL PRESIDENTE FEDERALE AL BILANCIO DI ESERCIZIO 2023

Il Bilancio Consuntivo 2023 è stato predisposto in conformità a quanto disposto dallo Statuto Federale e dal Regolamento di Amministrazione e Contabilità, nel rispetto delle vigenti disposizioni di Sport & Salute e sulla base di schemi condivisi in precedenza con il Coni.

Il Bilancio Consuntivo 2023 è composto dallo Stato Patrimoniale, dal Conto Economico, dal Rendiconto Finanziario e dalla Nota Integrativa, ed è accompagnato:

- dalla relazione del Collegio dei Revisori dei Conti;
- dalla presente relazione sulla gestione dell'esercizio;
- dal documento "Dati di sintesi aggiornato al 30.06.2023"

L'esercizio 2023, da un punto di vista economico, si è chiuso evidenziando una perdita di bilancio di euro 351.413, con una patrimonializzazione netta pari ad euro 12.558.927.

L'esercizio 2023 può essere considerato come una sorta di ritorno alla normalità dopo gli anni condizionati dalla pandemia da Covid 19.

A livello sportivo registriamo il buon risultato conseguito dalla Nazionale nel corso del Mondiale disputatosi nelle Filippine. È stata la seconda volta consecutiva in cui partecipiamo alla massima competizione mondiale, conclusa in questa circostanza con un onorevole 8° posto e la memoria di una straordinaria gara vinta contro la Serbia.

La Nazionale ha poi avviato benissimo il ciclo di qualificazione al Campionato Europeo 2025, vincendo le due gare disputate durante la "finestra" di novembre.

La Nazionale femminile, impegnata nel Campionato Europeo, non è purtroppo riuscita a superare i "play in" ed è quindi restata esclusa dal round delle migliori otto del Continente.

Benché qualificata di diritto alla edizione 2025 del Campionato Europeo di cui abbiamo acquisito il diritto ad organizzare uno dei 4 gironi di finale a Bologna, la Nazionale ha vinto con autorità le due gare iniziali del girone di qualificazione disputate durante la "finestra" di novembre.

Le Nazionali giovanili hanno tutte ben figurato, con due eccellenze costituite dalla medaglia d'argento conseguita dai ragazzi U16 allenati da Coach Mangone e dalla medaglia di bronzo vinta dalle ragazze Under 16 guidate da Coach Lucchesi.

Da un punto di vista gestionale, abbiamo riscontrato un consolidamento dei "numeri" della Federazione, a testimonianza di una graduale ma costante ripresa del reclutamento e del mantenimento di atleti ed atleti.

Il 2023 è stato l'anno in cui le riforme legislative hanno iniziato a declinare i loro effetti con particolare riguardo alla introduzione della disciplina del cd "lavoro sportivo" che ha avuto un notevolissimo impatto sulla struttura federale ed ovviamente sulle nostre affiliate.

Un grande lavoro è stato anche portato avanti per affrontare al meglio l'introduzione della normativa sullo svincolo che ha definitivamente rimosso il concetto di "vincolo sportivo", stravolgendo un istituto cui eravamo legati da sempre e che verrà definitivamente meno a partire dal primo luglio 2024.

Notiamo infine l'inizio della messa a terra del progetto MyFIP che, avviato alcuni anni orsono, ha subito un rallentamento conseguente agli effetti della pandemia sulla organizzazione del lavoro, ma si sta progressivamente avviando a compimento, ponendo la Federazione nelle condizioni di predisporre a nuove e più attuali forme di comunicazione con i propri tesserati e a progredire nella innovazione tecnologica.

I numeri di tesseramento delle stagioni 21/22, 22/23 e di quella ancora in corso 23/24 sono in costante crescita e hanno superato ormai i numeri della stagione pre-pandemica.

Anche i valori registrati a consuntivo sono tutti in aumento, i costi e i ricavi superano i 47 milioni di euro, ben oltre i livelli del 2019.

Al termine dell'esercizio 2023 è stato rilevato un valore di produzione pari a circa 47,1 milioni di euro di cui 33,6 milioni di euro per l'attività centrale e circa 13,5 milioni di euro per la struttura territoriale.

Il costo della produzione ammonta a circa 47,7 milioni di euro di cui:

- circa 35,2 milioni di euro per l'attività sportiva (72% sede e 28% territorio)
- circa 12,3 milioni di euro per il funzionamento e costi generali (80% sede e 20 territorio)
- circa 0,2 milioni di euro per accantonamenti e oneri di gestione

Rapportando i costi impiegati in attività sportiva rispetto al valore della produzione, la Federazione ha impiegato circa il 75% dei propri ricavi nell'attività sportiva superando quindi i livelli pre-covid (+3%).

§§§§§§§§§§§§§§§§§§

Ciò premesso, qui di seguito sono illustrate le risultanze dell'esercizio, nonché la loro formazione e finalizzazione, mentre per quanto concerne un maggior dettaglio della situazione economica e patrimoniale si rinvia a quanto esposto nella Nota Integrativa al Bilancio d'esercizio.

## SINTESI DELL'ANDAMENTO DELLA GESTIONE

	Conto economico 2023	Conto economico 2022	Differenza	Diff. %
<b>RICAVI</b>	<b>47.119.773</b>	<b>46.942.877</b>	<b>176.896</b>	<b>0%</b>
<b>PROVENTI FINANZIARI</b>	<b>513.013</b>	<b>61.533</b>	<b>451.480</b>	<b>734%</b>
<b>TOTALE RICAVI</b>	<b>47.632.785</b>	<b>47.004.409</b>	<b>628.376</b>	<b>1%</b>
<b>COSTI</b>	<b>47.713.662</b>	<b>46.367.281</b>	<b>-1.346.381</b>	<b>-3%</b>
<b>IMPOSTE SUL REDDITO</b>	<b>270.536</b>	<b>261.521</b>	<b>9.015</b>	<b>3%</b>
<b>TOTALE COSTI</b>	<b>47.984.198</b>	<b>46.628.802</b>	<b>-1.355.396</b>	<b>-3%</b>
<b>RISULTATO D'ESERCIZIO</b>	<b>-351.413</b>	<b>375.607</b>	<b>-727.020</b>	<b>-194%</b>

### Sede Centrale

	Descrizione	Conto economico 2023	Conto economico 2022	Differenza	Diff. %
Ricavi	Contributi Sport e Salute	12.589.603	13.368.137	-778.534	-6%
	Contributi da Enti	0	2.028.000	-2.028.000	-100%
	Quote degli associati	17.082.776	16.649.687	433.089	3%
	Ricavi da manifestazioni internazionali	261.502	62.200	199.302	320%
	Ricavi da manifestazioni nazionali	0	0	0	n.a.
	Ricavi da pubblicità e sponsorizzazioni	3.456.510	2.681.897	774.613	29%
	Altri ricavi della gestione ordinaria	270.280	603.965	-333.685	-55%
	<b>Totale ricavi (A)</b>	<b>33.660.671</b>	<b>35.393.885</b>	<b>-1.733.215</b>	<b>-5%</b>
Costi	Costi Preparazione Olimpica Alto Livello	9.318.812	8.734.657	584.154	7%
	Costi attività sportiva	16.253.212	18.346.609	-2.093.397	-11%
	Funzionamento e costi generali	9.837.366	8.590.681	1.246.684	15%
	Accantonamenti	44.809	104.152	-59.343	-57%
	Oneri diversi di gestione	110.831	70.080	40.751	58%
	<b>Totale costi (B)</b>	<b>35.565.030</b>	<b>35.848.180</b>	<b>-283.150</b>	<b>1%</b>
Altre voci	Proventi e oneri finanziari (C)	490.314	58.414	431.900	739%
	Imposte sul reddito (D)	270.536	261.521	9.015	3%
	<b>Risultato d'esercizio (A-B+C-D)</b>	<b>-1.684.581</b>	<b>-655.401</b>	<b>-1.029.180</b>	<b>157%</b>

Figura 1 – bilancio Sede Centrale. Dati in €

La Sede Centrale FIP nel 2023 introita ricavi per € 33.642.671, che registrano un decremento di € 1.751.215 rispetto all'esercizio precedente. La maggiore riduzione è da attribuire alla PO/AL che nel 2022 aveva registrato un incremento per l'evento Eurobasket in parte riassorbito dai maggiori introiti derivanti dalle quote degli associati e dalle sponsorizzazioni.

In merito ai costi, FIP ha registrato un decremento rispetto all'esercizio precedente di € 299.151 dovuto alla diminuzione dei costi per l'attività sportiva per l'evento Eurobasket e dall'aumento delle spese di funzionamento e dei costi generali.

I dati sopra indicati, coniugati con i proventi finanziari e con le imposte, comportano il conseguimento a livello centrale di una perdita di gestione pari a - € 1.684.581.

Dettaglio contributi Sport e Salute				
Descrizione	2023	2022	Differenza	Diff. %
Funzionamento ed attività sportiva	1.111.000	1.233.600	-122.600	-10%
Prepar. Olimpica e Alto Livello	3.581.080	6.190.469	-2.609.389	-42%
Altri Contributi Sport e Salute	3.072.524	1.644.359	1.428.165	87%
Contributi personale già con contratto federale	3.131.683	2.858.529	273.153	10%
Contributi costo lavoro personale ex CONI Servizi SpA	1.693.316	1.441.179	252.137	17%
<b>Totale contributi CONI</b>	<b>12.589.603</b>	<b>13.368.137</b>	<b>-778.534</b>	<b>-6%</b>

Figura 2 – bilancio Sede Centrale – Dettaglio contributi Sport e Salute. Dati in €

I contributi di Sport e salute e Coni sono così suddivisi:

- € 1.111.000 diretti all'attività sportiva in generale e al funzionamento;
- € 3.581.080 diretti a sostenere la preparazione olimpica delle Squadre Nazionali;
- € 3.072.524 altri contributi vincolati alla promozione sportiva e straordinari, per la quale la Federazione ha sostenuto costi per pari importo in quanto la FIP è solo parte attiva per la liquidazione degli stessi contributi alle società sportive e ai tutor scuola attiva kids e junior;
- € 4.824.999 diretti a sostenere le spese del personale.

Dettaglio quote degli associati				
Descrizione	2023	2022	Differenza	Diff. %
Quote di affiliazione	575.240	299.997	275.243	92%
Quote di tesseramento	6.315.369	5.292.967	1.022.403	19%
Multe e tasse gara	4.440.440	5.779.369	-1.338.929	-23%
Diritti di Segreteria	5.429.797	4.904.591	525.207	11%
Quote iscrizioni a corsi	321.930	372.765	-50.835	-14%
<b>Totale</b>	<b>17.082.776</b>	<b>16.649.687</b>	<b>433.089</b>	<b>3%</b>

Figura 3 – bilancio Sede Centrale – Dettaglio quote degli associati. Dati in €

- Le quote degli associati ammontano complessivamente a € 17.082.776, con un incremento rispetto all'esercizio 2022 di € 433.089 pari al 3%. Ciò è dovuto all'aumento del numero delle società affiliate e dei tesserati mitigati da una diminuzione della voce multe e tasse gara per effetto della nuova modulazione di alcuni campionati che ha comportato il trasferimento ai comitati regionali di una parte delle tasse gara. Nonché alla nuova e migliore gestione informatica delle entrate connesse alle singole gare che ha consentito un calcolo puntuale dei ricavi di competenza dell'anno di svolgimento rinviandone una parte all'esercizio successivo.

## Comitati territoriali

	Descrizione	Conto economico 2023	Conto economico 2022	Differenza	Diff. %
<b>Ricavi</b>	Contributi federali	301.177	85.400	215.777	253%
	Contributi da Enti locali	716.698	669.112	47.586	7%
	Quote degli associati	12.553.800	10.707.636	1.846.164	17%
	Altri ricavi della gestione	206.604	190.243	16.361	9%
	<b>Totale ricavi (A)</b>	<b>13.778.279</b>	<b>11.652.391</b>	<b>2.125.888</b>	<b>18%</b>
<b>Costi</b>	attività agonistica	7.064.581	6.213.155	851.426	14%
	organizzazione manifestazioni sportive	1.453.341	848.938	604.403	71%
	corsi di formazione	538.738	473.519	65.220	14%
	promozione sportiva	277.485	155.405	122.080	79%
	contributi all'attività sportiva	461.106	392.288	68.818	18%
	gestione impianti sportivi	90.940	155.241	-64.301	-41%
	organi e commissioni	1.685.977	1.532.821	153.156	10%
	costi generali	827.092	794.361	32.731	4%
	Accantonamenti	9.550	11.514	-1.964	-17%
	Oneri diversi di gestione	58.999	47.259	11.740	25%
	<b>Totale costi (B)</b>	<b>12.467.809</b>	<b>10.624.501</b>	<b>1.843.308</b>	<b>17%</b>
<b>Altre voci</b>	Proventi e oneri finanziari (C)	22.699	3.118	19.581	628%
	<b>Risultato d'esercizio (A-B+C+D)</b>	<b>1.333.168</b>	<b>1.031.008</b>	<b>302.160</b>	<b>29%</b>

Figura 4 – bilancio Comitati territoriali. Dati in €

Considerando i contributi federali (elisi nel bilancio nel momento del consolidamento fra attività centrale e attività dei Comitati territoriali), i Comitati territoriali introitano ricavi per € 13.778.279, con un incremento di € 2.125.888 rispetto all'esercizio precedente. L'incremento è dovuto all'aumento delle quote degli associati per effetto dell'aumento del numero delle gare disputate, in parte anche per il nuovo campionato di serie B Interregionale, delle tasse gara e dei contributi inerenti al progetto basket school together.

Risultano in aumento i costi per € 1.843.308, dovuti principalmente dalle maggiori spese arbitrali per i motivi di cui sopra e dalle maggiori attività promozionali.

I dati sopra indicati, coniugati ai proventi e oneri finanziari, comportano il conseguimento a livello territoriale di un utile della gestione pari a € 1.333.168.

Nelle pagine seguenti viene presentato il conto economico con il dettaglio delle singole voci di ricavo e di costo, con il confronto rispetto all'anno precedente.


**Approfondimenti**

Si riportano di seguito alcuni approfondimenti e comparazioni in merito all'andamento della gestione economica della Federazione.

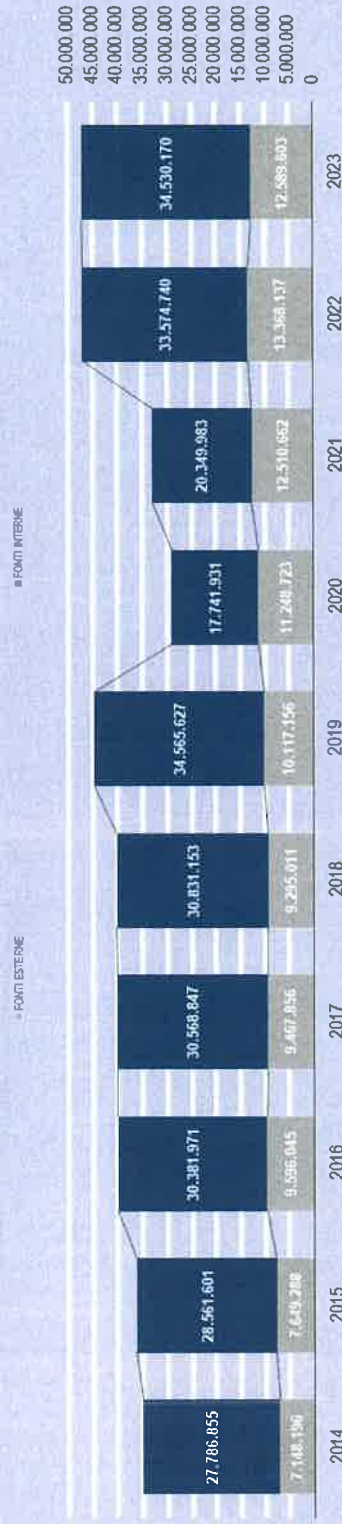
ALL TO N. 1 TABELLA A

	2014		2015		2016		2017		2018		2019		2020		2021		2022		2023	
	IMPORTO	PESO %	IMPORTO	PESO %	IMPORTO	PESO %	IMPORTO	PESO %	IMPORTO	PESO %	IMPORTO	PESO %	IMPORTO	PESO %	IMPORTO	PESO %	IMPORTO	PESO %	IMPORTO	PESO %
<b>FONTE ESTERNE</b>	<b>7.148.196</b>	<b>20,5%</b>	<b>7.649.298</b>	<b>21,1%</b>	<b>9.596.045</b>	<b>24,0%</b>	<b>9.467.856</b>	<b>23,6%</b>	<b>9.295.011</b>	<b>23,2%</b>	<b>10.117.156</b>	<b>22,6%</b>	<b>11.248.723</b>	<b>30,8%</b>	<b>12.510.662</b>	<b>36,1%</b>	<b>13.368.137</b>	<b>28,5%</b>	<b>12.569.603</b>	<b>26,7%</b>
Contributi Sport e Salute	7.148.196	20,5%	7.649.298	21,1%	9.596.045	24,0%	9.467.856	23,6%	9.295.011	23,2%	10.117.156	22,6%	11.248.723	30,8%	12.510.662	36,1%	13.368.137	28,5%	12.569.603	26,7%
<b>FONTE INTERNE</b>	<b>27.786.855</b>	<b>79,5%</b>	<b>28.581.601</b>	<b>78,9%</b>	<b>30.351.971</b>	<b>76,0%</b>	<b>30.568.847</b>	<b>76,4%</b>	<b>30.631.153</b>	<b>76,8%</b>	<b>34.565.627</b>	<b>77,4%</b>	<b>17.741.931</b>	<b>61,2%</b>	<b>20.349.963</b>	<b>61,9%</b>	<b>33.574.740</b>	<b>71,5%</b>	<b>34.530.170</b>	<b>73,3%</b>
Quote degli associati	25.016.300	71,6%	25.913.450	71,6%	26.891.853	67,3%	26.449.188	66,1%	27.779.351	69,1%	30.507.193	67,3%	14.378.363	49,5%	18.075.519	55,0%	27.357.353	58,7%	28.636.576	62,9%
Sponsorizzazioni	1.591.099	4,6%	1.322.740	3,7%	1.513.241	3,8%	2.073.422	5,2%	1.695.515	4,2%	2.085.027	4,7%	1.945.500	6,7%	1.165.194	3,5%	2.661.667	5,7%	3.456.510	7,3%
Altri ricavi	1.179.457	3,4%	1.325.410	3,7%	1.976.677	4,9%	2.046.237	5,1%	1.416.286	3,5%	2.413.402	5,4%	1.418.669	4,9%	1.109.270	3,4%	3.535.520	7,5%	1.437.084	3,0%
<b>RICAVI TOTALI</b>	<b>34.935.051</b>		<b>36.210.889</b>		<b>39.978.017</b>		<b>40.036.702</b>		<b>40.126.164</b>		<b>44.682.783</b>		<b>28.990.654</b>		<b>32.860.645</b>		<b>46.942.877</b>		<b>47.119.773</b>	

**Fonti esterne ed interne**  
Andamento dal 2014 ad oggi



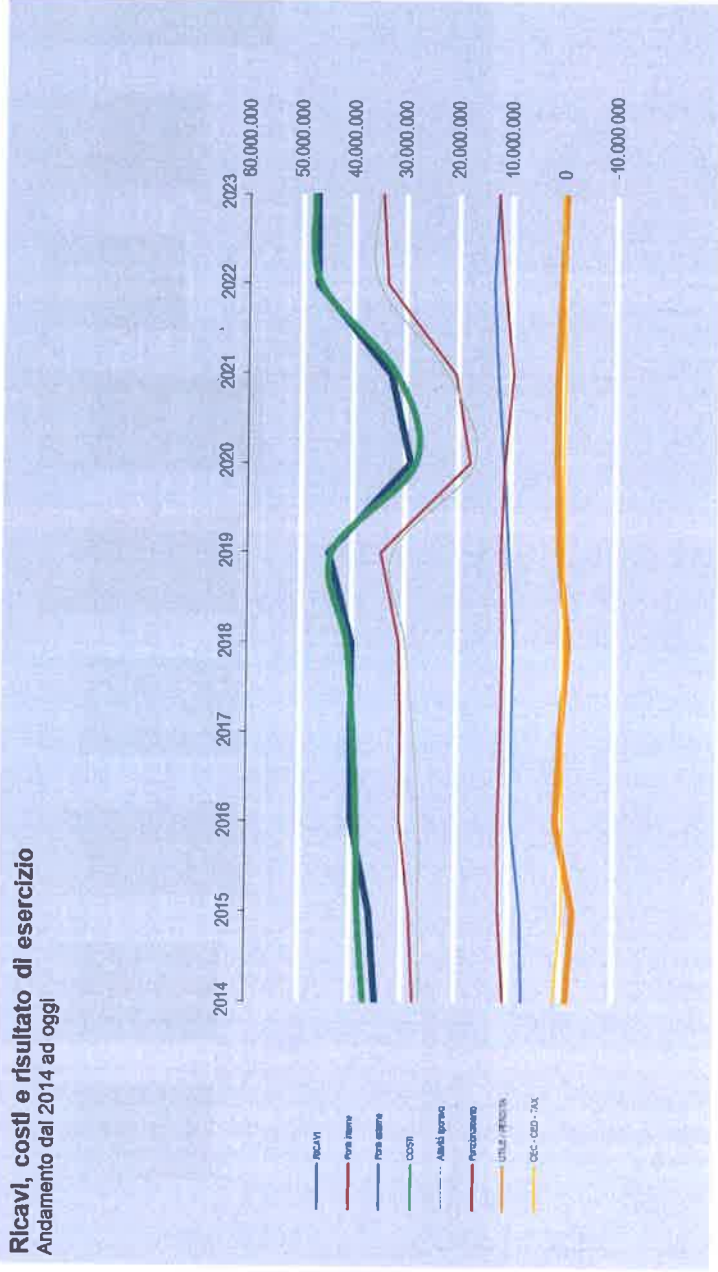
**Composizione delle fonti**  
Andamento dal 2014 ad oggi



ALL.TO N.2 TABELLA B

	2014		2015		2016		2017		2018		2019		2020		2021		2022		2023	
	IMPORTO	VAR %	IMPORTO	VAR %	IMPORTO	VAR %	IMPORTO	VAR %	IMPORTO	VAR %	IMPORTO	VAR %	IMPORTO	VAR %	IMPORTO	VAR %	IMPORTO	VAR %	IMPORTO	VAR %
<b>RICAVI</b>	34.035.051	0,3%	38.210.889	3,7%	39.978.017	10,4%	40.036.702	0,1%	40.126.164	0,2%	44.682.783	11,4%	28.990.654	-35,1%	32.860.645	13,3%	46.942.877	42,9%	47.119.773	0,4%
Fonti interne	27.786.855	-0,3%	29.561.601	2,8%	30.381.971	6,4%	30.568.847	0,6%	30.831.153	0,9%	34.565.627	12,1%	17.741.931	-48,7%	20.349.983	14,7%	33.574.740	65,0%	34.500.170	2,8%
Fonti esterne	7.148.196	2,7%	7.649.288	7,0%	9.596.045	25,5%	9.467.856	-1,3%	9.295.011	-1,8%	10.117.156	8,8%	11.248.723	11,2%	12.510.662	11,2%	13.368.137	6,9%	12.989.603	-5,8%
<b>COSTI</b>	37.497.456	4,6%	38.473.586	3,4%	38.829.806	0,9%	38.642.713	2,1%	41.006.436	3,4%	44.004.502	7,3%	27.952.412	-36,5%	31.722.229	13,5%	46.367.281	46,2%	47.713.662	2,9%
Attività sportiva	26.574.708	5,3%	26.895.231	1,2%	26.690.980	0,4%	28.183.101	4,4%	29.816.467	5,9%	32.336.035	8,5%	16.896.869	-47,7%	22.092.739	30,8%	35.234.413	59,5%	35.157.039	-0,2%
Funzionamento	10.622.748	3,1%	11.578.355	9,0%	11.838.886	2,3%	11.459.611	-3,2%	11.189.969	-2,4%	11.668.468	4,3%	11.055.543	-5,3%	9.629.490	-12,8%	11.132.868	15,6%	12.556.624	12,8%
<b>CEC - CED - TAX</b>	1.101.817	-1,1%	-213.286	-119,4%	-255.928	20,0%	-223.601	-12,6%	-231.786	3,7%	-231.770	0,0%	-4.405	-98,1%	-237.182	5284,4%	-199.866	-15,7%	242.477	-221,2%
Saldo (oneri-proventi) (finanziari)	1.101.817	-1,1%	-213.286	-119,4%	-255.928	20,0%	-223.601	-12,6%	-231.786	3,7%	-231.770	0,0%	-4.405	-98,1%	-237.182	5284,4%	-199.866	-15,7%	242.477	-221,2%
<b>UTILE / PERDITA</b>	-1.160.588	-384,2%	-2.475.983	113,3%	892.223	-136,0%	170.389	-80,9%	-1.112.058	-752,7%	446.511	-140,2%	1.033.837	131,5%	901.224	-12,9%	375.607	-58,3%	-351.413	-193,6%

### Ricavi, costi e risultato di esercizio Andamento dal 2014 ad oggi





## RELAZIONE SULLE ATTIVITÀ SVOLTE



### Settore squadre nazionali maschile

#### Nazionale Senior

Nell'anno solare 2023 la Nazionale Senior maschile ha attuato i seguenti programmi, con il duplice obiettivo di centrare la qualificazione alla WORLD CUP (Campionato del Mondo), partecipando alla finestra di qualificazione a febbraio ed a qualificazione ottenuta, preparare al meglio l'evento nella sezione estiva; di seguito un sintetico riepilogo delle attività svolte nell'anno solare:

- 20/27 febbraio 2023 – Finestra Qualificazione World CUP;
- 24 lug/5 ago – raduno a Folgaria e TRENTO BASKET CUP a Trento;
- 7/10 agosto – TORNEO ACROPOLIS ad Atene;
- 11/13 agosto raduno ed incontro amichevole a Ravenna;
- 17/22 agosto – Torneo Int.le a Shenzen (CINA);
- 22 ago/10 set – Raduno a Manila e Campionato del Mondo (WORLD CUP).

La finestra di qualificazione a febbraio si è svolta in Italia, a Livorno ed in Spagna a Caceres; la delegazione, più copiosa a Livorno (34 persone con 16 giocatori) si è ridotta in occasione della trasferta spagnola, dove hanno partecipato soltanto 12 giocatori.

La gara casalinga, svolta a Livorno contro l'Ucraina, ha visto partecipare MASTEGROUP SPORT, advisor federale, alle spese strettamente legate all'evento (costi di funzionamento, affitto del Pala Modigliani), mentre la trasferta in Spagna, è stata posta a carico, in quanto ai costi di soggiorno, al settore, mentre il trasferimento aereo, effettuato con volo charter, è stato assorbito dal contratto di sponsorizzazione in cambio merce con la compagnia aerea ITA Airways.

La preparazione estiva, a qualificazione raggiunta, ha avuto inizio in Trentino e gran parte dei costi di

soggiorno sono stati coperti grazie al contratto di sponsorizzazione in essere con l'agenzia di marketing territoriale, TRENTINO MARKETING, e la partecipazione dell'APT di Folgaria, Luserna, Lavarone. Il torneo internazionale TRENTINO BASKET CUP è stato realizzato, attraverso la sottoscrizione di un capitolato organizzativo, in collaborazione con la società AQUILA BASKET TRENTO, che oltre ad aver concesso l'utilizzo del Pala Trento a titolo gratuito, ha garantito a propri costi la presenza della delegazione italiana a Trento e delle Nazionali che hanno partecipato al torneo, incassando la biglietteria in occasione delle tre giornate di incontri del torneo.

La partecipazione agli eventi all'estero si è potuta realizzare in virtù dell'adesione agli inviti degli organizzatori, giunti dalla Federazione greca per quanto attiene al torneo dell'Acropolis ad Atene e da AUSTIGER, agenzia di eventi sportivi con sede a Shenzhen, con la quale abbiamo già in passato avuto esperienza, in occasione della SOLIDARITY CUP patrocinata da FIBA e svoltasi proprio a Shenzhen.

In entrambe le occasioni, gli organizzatori si sono fatti carico dei costi di soggiorno della nostra delegazione, mentre i trasferimenti aerei sono stati realizzati con la collaborazione di ITA Airways alle condizioni di cambio merce in virtù della sponsorship con la compagnia aerea.

L'azienda cinese, organizzatrice dell'evento a Shenzhen, ha anche coperto i costi di trasferimento dalla Cina a Manila al termine della Solidarity Cup.

La fase conclusiva, che ha visto la partecipazione alla WORLD CUP si è svolta secondo quanto previsto dalle regole della FIBA ed ha visto la copertura dei costi di soggiorno fino ad un massimo di 18 persone, a nostro carico l'eccedenza (12 persone) che la nostra delegazione ha comportato.

Il rientro è stato gestito con ITA Airways con rientro da Manila via Tokyo per i componenti lo staff (18 persone), mentre per garantire un rientro immediato ai giocatori, si è ritenuto di provvedere ad organizzare un volo diretto da Manila per le sedi aeroportuali italiane, sostenendo costi vivi di trasferimento.

### **Nazionale Sperimentale "Green Team"**

La Nazionale Sperimentale, su invito della Federazione spagnola, ha potuto partecipare a 2 incontri amichevoli, svolti dal 3 al 5 luglio a Madrid.

Gli incontri sono stati preceduti da 5 giorni di allenamenti svolti presso il CPO dell'Acqua Acetosa a Roma.

Il costo del soggiorno della delegazione presso il Centro di Preparazione Olimpica a Roma è stato sostenuto dal Settore (28 persone), mentre il soggiorno in Spagna per 23 persone è stato a carico degli organizzatori.

Il trasferimento aereo è stato effettuato con la compagnia aerea ITA Airways, nell'ambito del cambio merce previsto dal vigente accordo di sponsorizzazione.

### **Nazionale Under 20/ Under 18/ Under 16**

Le Nazionali giovanili, nelle rispettive categorie, hanno svolto un periodo di preparazione estivo di circa 30 giorni, per preparare l'impegno agonistico del Campionato Europeo nelle rispettive categorie.

I costi di soggiorno sono stati prevalentemente sostenuti dal Settore e contenuti nella previsione di spesa presentata, tranne alcuni casi (torneo di Domegge Under 20 – Torneo di Potenza Under 18) in occasione dei quali un capitolato sottoscritto dalla FIP e gli organizzatori locali ha concesso un risparmio dei costi di soggiorno delle delegazioni partecipanti nel limite di 18 persone, come pure dei trasporti locali e dell'utilizzo degli impianti sportivi.

La nazionale Under 16 ha svolto un torneo a Bassano del Grappa, incontrando il supporto logistico di un comitato organizzatore locale, che ha provveduto a coprire alcuni costi vivi dell'organizzazione delle gare e dell'utilizzo dell'impianto di gara.

Lo svolgimento delle competizioni ufficiali (Campionati Europei di categoria) ha visto la partecipazione ridotta a 22 persone per ciascuna delegazione, 18 delle quali a carico dei rispettivi Comitati Organizzatori Locali, come da regolamenti FIBA.

La Nazionale Under 15 ha partecipato al torneo dell'Amicizia, svolto dal 19 al 21 luglio in Grecia, preceduto da un raduno di preparazione a Granozzo con Monticello (NO) presso il Novarello Sporting Center dal 12 al 18 luglio.

Per quanto riguarda i trasferimenti aerei, le rappresentative nazionali giovanili, nel limite delle possibilità offerto dalla copertura delle tratte da parte di ITA Airways, hanno potuto usufruire dell'accordo di sponsorizzazione in cambio merce.

## Settore squadre nazionali femminile

### Nazionale Senior

L'attività della Nazionale Senior nell'esercizio 2023 ha avuto tre eventi importanti: gli incontri di qualificazione al Campionato Europeo nel mese di febbraio, Lussemburgo Italia e Svizzera Italia; la partecipazione al Campionato Europeo 2023 che si è svolto in Israele dal 15 al 19 LUGLIO, risultato finale 9° classificata, e nel mese di novembre due incontri di qualificazione al Campionato Europeo 2025, il primo a Vigevano (MI), Italia – Grecia e il secondo incontro a Amburgo, Germania Italia.

L'attività sportiva si è svolta secondo le direttive diramate dal tecnico Sig. Lina Lardo per quanto concerne il periodo fino al Campionato Europeo in Israele.

Per gli incontri di qualificazione del mese di novembre l'attività si è svolta secondo quanto programmato dal nuovo tecnico Sig. Andrea Capobianco ed approvate dal Consiglio Federale, nel rispetto dello stanziamento di budget 2023 a disposizione del settore. Nella fase di preparazione al Campionato Europeo si sono effettuati dei giorni di allenamenti presso il Centro di Preparazione Olimpica del CONI, un Torneo in Spagna con la partecipazione di Cina e Spagna e successivi incontri amichevoli a Pordenone con la Germania, prima dell'inizio del Campionato Europeo. Successivamente la squadra ha partecipato al Campionato Europeo.

Di seguito si riportano le attività che la Nazionale Senior ha svolto nell'anno 2023:

5 - 9 febbraio	Incontri di qualificazione;
16 – 23 maggio	Raduno collegiale;
24 – 25 maggio	Tornei internazionale Vigo (Spagna);
28 maggio – 2 giugno	RADUNO Pordenone;
3 - 4 giugno	Torneo Atene (Grecia);
11 - 14 giugno	Raduno Pordenone;
15 - 19 giugno	Campionato Europeo;
6 – 12 novembre	Incontri di qualificazione.

### Under 20 (Nate 2003-2004)

La Nazionale Under 20, composta da giocatrici nate nel 2003/2004, ha effettuato all'inizio della preparazione un raduno congiunto con la Nazionale Under 19 a Montegrotto (PD).

La preparazione prevede la partecipazione di n. 16 atlete per poi arrivare alle 12 che partecipano al Campionato Europeo.

Questa Nazionale ha svolto la sua attività nel 2023 perseguendo un duplice scopo; visionare da un lato alcune giocatrici in prospettiva di un loro utilizzo nella nazionale maggiore e preparare la migliore squadra per il Campionato Europeo di categoria (Vilnius 29 9 luglio – 6 agosto) Classificata 8°.

L'attività preparatoria si è svolta con allenamenti nella sede di Foligno.

Il programma svolto da questa nazionale è il seguente:

1-3 giugno	Raduno a Montegrotto (Pd);
12- 26 luglio	Raduno FOLIGNO;
29 luglio – 6 agosto	Campionato Europeo - KLAIPEDA/VILNIUS (LTU).

### Under 19 (nate 2004/2005)

La Nazionale Under 19 ha svolto il mondiale di categoria a Madrid dal 15 al 23 luglio.

La squadra ha effettuato all'inizio della preparazione un raduno congiunto con la Nazionale Under 20 a Montegrotto (PD)

La preparazione è proseguita a Pesaro svolgendo due incontri amichevoli con l'Argentina per poi trasferirsi a Madrid sede del campionato Mondiale alcuni giorni prima dell'inizio della manifestazione.

La squadra si è classificata 11° posto

1-3 giugno	Raduno a Montegrotto (Pd);
26 giugno 9 luglio	Raduno a Pesaro;
15 - 23 Luglio	Campionato Mondiale – Madrid.

### Under 18 (nate 2005/2006)

La Nazionale Under 18 ha svolto il Campionato Europeo di categoria a Konya dal 1° al 9 luglio

Questa nazionale ha svolto anche un raduno di n. 3 giorni nel mese di marzo al fine di individuare le migliori giocatrici da portare in preparazione prima del Campionato Europeo.

La squadra ha effettuato all'inizio della preparazione un raduno a Montegrotto (PD), dove ha effettuato incontri amichevoli con la Nazionale Slovena

La squadra si è classificata al 13° posto.

20 - 22 marzo	Raduno Cervia;
8 – 29 giugno	Raduno Montegrotto Terme;
1 - 9 luglio	Campionato Europeo – Konya (TUR).

### Under 16 (2007/2008)

La Nazionale Under 16 ha svolto il Campionato Europeo di categoria a Izmir dal 11° al 19 agosto.

Trattandosi di una nazionale formata da atlete che per la prima volta hanno dovuto svolgere un Campionato Europeo, si è pensato secondo le disposizioni del tecnico Sig. Lucchesi di effettuare anche un raduno di n. 3 giorni nel mese di marzo con incontri amichevoli con la Spagna.

Anche durante la fase antecedente il Campionato Europeo si è cercato di far svolgere per accumulare esperienza internazionale più amichevoli. (SLOVENIA – UNGHERIA- LETTONIA).

La preparazione si è svolta a Castel San Pietro Terme.

La squadra si è classificata al 3° posto.

4 - 8 aprile	Raduno a Novarello;
18 luglio 9 agosto	Raduno CASTEL SAN PIETRO TERME;
11 - 19 agosto	Campionato Europeo – Izmir (TUR).

### Under 15 (Nate 2008)

La Nazionale Under 15, composta da giocatrici nate nel 2008 e alla prima esperienza con una Nazionale, consente agli allenatori di poter conoscere e allenare le migliori giocatrici in vista delle future attività.

Oltre al raduno di 6 giorni questa selezione partecipa al Torneo dell'Amicizia che fa parte di un accordo tra le federazioni di ITALIA – FRANCIA – SPAGNA E GRECIA.

Al raduno di preparazione sono state convocate 16 atlete, soltanto 12 al torneo, mentre lo staff è composto da 6 persone più un giovane arbitro.

12 LUGLIO	RADUNO A NOVARELLO;
10 LUGLIO	TRASFERIMENTO;
19 – 21 LUGLIO	TORNEO DELL'AMICIZIA Heraklion (Grecia).

### Generali

Inoltre nel bilancio consuntivo sono presenti anche le spese effettuate dai tecnici del settore per visionare le atlete durante la stagione sportiva; i contratti dei tecnici, Sig. Lardo, Capobianco, Lucchesi, e dei medici preposti a monitorare durante l'anno le atlete facenti parte delle varie Nazionali, Dr. Tettamanti e Dr. Billi.

### **Settore Sanitario e Antidoping**

Nel corso dell'esercizio 2023 sono stati effettuati i controlli Antidoping ordinari eseguiti dalla NADO ITALIA.

In seguito ad una verifica delle scorte presenti nei magazzini federali, si è ritenuto integrare la fornitura di materiale sanitario e degli integratori necessari per l'attività delle squadre nazionali, nonché prevedere la manutenzione delle attrezzature scientifiche.

Per quanto riguarda la dotazione delle apparecchiature sanitarie, si è ritenuto opportuno il noleggio di macchinari fisioterapici per arricchire il parco macchine in dotazione del Settore Squadre Nazionale solo per le Senior Femminile e Maschile in occasione dell'attività prevista.

A seguito dell'uso delle apparecchiature sanitari per le Nazionali Maschile e Femminile si è ritenuto opportuno rinnovare i loro software.

### **3x3 Campionati**

Il budget per il circuito 3x3 è stato sostenuto principalmente dal settore agonistico, con un contributo significativo fornito dal Ministero dello Sport e Salute.

#### **3X3 ITALIA**

Per l'organizzazione di questo circuito, la Federazione Italiana Pallacanestro (FIP) ha affidato la gestione professionale a Mastegroup Sport, advisor della FIP, incaricata di gestire gli aspetti organizzativi e di segreteria del circuito.

All'interno del circuito, sono stati organizzati complessivamente 93 tornei, di cui 6 Master, 18 Top, 53 Classic e 14 Basic. Inoltre, sono stati inclusi il torneo di apertura e le finali conclusive del circuito, che hanno contribuito a rendere l'intero evento completo e coinvolgente.

#### **APPLICAZIONE PICK AND ROLL**

Come negli anni passati la Fip ha utilizzato l'applicazione Pick and Roll che ha consentito agli utenti esterni di aderire al circuito di 3x3 federale sopra esposto. Inoltre, ha permesso ai promoter di gestire calendari, classifiche e ranking degli eventi sotto l'egida della Fip.



### **Settore Squadre Nazionali 3x3**

Il Cut-Off annuale alla data dell'1° Novembre 2023 ha determinato le squadre ammesse direttamente ai Giochi Olimpici e quelle qualificate per i Tornei Preolimpici.

La Nazionale Femminile Open si è qualificata per il Torneo Preolimpico, che avrà luogo a Debrecen (Ungheria) dal 16 al 19 maggio 2024, torneo dal quale usciranno le ultime tre squadre qualificate ai Giochi Olimpici di Parigi.

Questo risultato non sarebbe stato possibile se non attraverso l'adesione ai programmi FIBA Women's Series e alla Nations League Under 23 che hanno permesso un notevole miglioramento delle posizioni della F.I.P nel Ranking Mondiale, poiché, in base ai risultati sul campo, assegnano il più alto numero di punti, necessari appunto per la qualificazione alle competizioni mondiali e ai Tornei Preolimpici.

Tuttavia, il budget di previsione assegnato al Settore Squadre Nazionali 3x3 è risultato insufficiente a coprire tutta la stagione estiva 2023 e sono state fatte alcune variazioni, poiché pur organizzando l'attività su numeri ristretti per quanto riguarda la composizione delle squadre (che variano da 8 a 12 persone), le Nazionali 3x3, impegnate nel 2023 sono state 6, suddivise tra Open Maschile, Open Femminile, Under 23 Maschile, Under 23 Femminile, Under 21 Maschile e Under 21 Femminile.

In relazione a quanto sopra esposto, numerosi viaggi aerei sono stati effettuati durante l'estate 2023, che ha visto un notevole rialzo delle quotazioni dei biglietti da parte delle compagnie aeree (a volte anche triplicati rispetto al recente passato) e delle tariffe alberghiere imposte dagli organizzatori delle manifestazioni (fortemente aumentate rispetto agli anni precedenti).

Inoltre, per quanto riguarda i viaggi con 8 persone, questi sono considerati viaggi individuali e quindi non prenotabili come gruppo molto tempo prima, cosa che permette di fissare una tariffa, più bassa rispetto a quelle disponibili alla vigilia delle partenze, con uno scostamento di risorse superiori rispetto a quanto preventivato per le varie attività.

In particolare, il circuito FIBA Women's Series, così fondamentale per la qualificazione della Nazionale al Torneo Preolimpico, è un progetto di difficile previsione (FIBA ha la facoltà di decidere a quali tornei far partecipare le squadre nazionali a ridosso dell'evento, senza avere un ampio margine di tempo per organizzare i dettagli di viaggio e soggiorno), che ha portato un notevole aumento dei costi; monitorando infatti l'andamento delle altre Nazioni, a giugno è stato deciso di aderire ad altri Tornei Internazionali anche in altri continenti, con viaggi intercontinentali e costi ovviamente molto superiori.

Di seguito si indicano le principali attività decise secondo il programma tecnico:

#### **NAZIONALE 3X3 OPEN/F & SQUADRA WOMEN'S SERIES:**

La Nazionale Open Femminile ha svolto alcuni raduni in Italia e partecipato a tornei di preparazione a Landerneau (Francia - 9/12.2.2023) e a St. Polten (Austria – 25/28.5.2023).

Ha partecipato alla Coppa del Mondo a Vienna (Austria – 30.5/4.6), alle Qualificazioni alla Coppa Europa a Costanza (Romania – 7/12.6.2023) e si è qualificata per il Final Round della Coppa Europa a Gerusalemme (Israele – 4/8.9.2023). Le manifestazioni sono state tutte precedute da un raduno in Italia.

In preparazione ai Tornei Women's Series, ha partecipato al Torneo Internazionale di Voiron e successivamente ai Tornei del circuito FIBA Women's Series. La squadra, pur arrivando seconda nel Torneo di Costanza in Romania, non è riuscita a qualificarsi per la Finale.

Come sopra indicato ha partecipato a 7 Tornei del circuito FIBA Women's Series che si sono svolti, come di seguito:

- 23/24 giugno – Orleans (Francia)
- 27/28 giugno – Poitiers (Francia)
- 6/7 luglio – Friburgo (Svizzera)
- 4/5 agosto – Praga (Rep. Ceca)
- 14/15 agosto – Katowice (Polonia)

- 19/20 agosto – Quebec (Canada)
- 22/23 agosto - Baku/Azerbaijan

### **NAZIONALE 3X3 OPEN/M & TEAM “ROMA” PER PRO CIRCUIT:**

La Nazionale Open Maschile partecipato alle Qualificazioni alla Coppa Europa a Costanza (Romania – 7/12.6.2023). La squadra non si è qualificata per il Final Round della Coppa Europa.

### **NAZIONALI UNDER 23 Maschile & Femminile:**

Le due Nazionali hanno partecipato ai 6 Tornei della Nations League Under 23, giocati in due triple stops a Voiron (Francia - 9/13.7.2023) e a Tel Aviv – Ramat Gan (Israele – 7/11.8.2023). Nessuna delle due squadre si è qualificata per la Finale.

Hanno inoltre partecipato alla Coppa del Mondo Under 23, che ha avuto luogo a Lublin (Polonia – 26.9/2.10). Tutti i Tornei sono stati preceduti da un raduno in Italia.

### **NAZIONALI U21 Maschile e Femminile:**

Le due Nazionali hanno partecipato ai 6 Tornei della Nations League Under 21, giocati in due triple stops a Panevezys (Lituania – 9/13.7.2023) e a Volos (Grecia – 25/29.7.2023). Nessuna delle due squadre si è qualificata per la Finale.



### **Comitato Italiano Arbitri**

Nell'anno 2023 le attività del Settore sono state le seguenti:

Raduni, corsi e stage:

- o Raduni pre – Campionato per gli arbitri delle serie nazionali;
- o Raduni metà Campionato per gli arbitri delle serie nazionali;



- Partecipazione degli arbitri alla Coppa Italia dei campionati nazionali;
- Raduno pre-campionato per formatori nazionali e regionali;
- Consulta dei Presidenti CIA Regionali.

Attività di formazione:

- Corsi per abilitazione nuovi Istruttori Settore Giovanile, Settore Arbitri e Settore Ufficiali di Campo;
- Attività per Istruttori Regionali in ambito territoriale;
- Attività del Settore Tecnico CIA in collaborazione con gli istruttori dei campionati nazionali per tenere costante l'attenzione degli arbitri anche in assenza dei consueti raduni e incontri;
- Corsi per Arbitri, Arbitri Giovanili e Ufficiali di Campo in ambito regionale;
- Attività dei Tecnici in collaborazione con il Settore Agonistico per il miglioramento degli arbitri delle Serie nazionali.
- Attività FIBA (Stage internazionali neo-arbitri);
- Scuola di Formazione arbitrale a Bologna per la zona Nord e a Martina Franca per la zona Sud;
- Partecipazione ai Tornei di Piombino, Borgomanero, Lissone e Bassano per la formazione degli arbitri futuribili.

Nel primo semestre dell'anno sportivo si sono svolti incontri tra il Commissioner CIA e i suoi collaboratori, durante i quali si sono affrontati gli aspetti relativi alla gestione del Settore e, per ultimo, entro il 30 giugno, la compilazione delle liste di fine anno sportivo.

Nel secondo semestre il CIA, sotto le disposizioni del Commissioner CIA Luigi Lamonica, ha comunque rispettato ed ottemperato a quanto previsto nel Bilancio Preventivo 2023 e nella Relazione di Attività.

Sono stati implementati i corsi arbitrali di base per dare una maggiore consistenza all'attività giovanile nel territorio nazionale con l'impegno delle nuove commissioni CIA e dei formatori territoriali.

Nel corso dell'anno, i Responsabili di ogni serie nazionale, con il supporto del Settore Tecnico, hanno seguito tutti gli arbitri impiegati nei Campionati Nazionali, per un miglioramento della categoria. La formazione è stata realizzata anche mediante incontri virtuali su piattaforma digitale a cura dei responsabili di ogni Serie.

A livello regionale i formatori arbitri, hanno continuato a formare i tesserati CIA nel corso della stagione sportiva, utilizzando anche lo strumento della piattaforma digitale.

Nel corso della stagione sportiva gli arbitri della serie professionistica sono stati monitorati da uno staff, composto da un medico, un preparatore atletico e un fisioterapista che ha monitorato le loro condizioni fisiche attraverso strumentazioni ad hoc.

Il Settore arbitrale, in collaborazione con la Lega Basket Serie A, ha impiegato le gare della Next Gen per creare momenti di alta formazione dei propri tesserati.

Il Progetto formativo ha trovato il culmine in occasione del concentramento di Trento e la finale di Napoli in cui i giovani arbitri impiegati hanno potuto sperimentare una formazione "sul campo" per mezzo di auricolari che li mettevano in contatto diretto con i rispettivi formatori in occasione delle pause tra un quarto e l'altro e durante i time out.

Altro momento formativo di significativa importanza si è svolto nel corso di tutte le Finali Nazionali Giovanili. In tali eventi, i formatori hanno svolto un continuo aggiornamento verso tutti i giovani arbitri di prospettiva presenti.

Il Settore Giovanile ha svolto la consueta formazione arbitrale in occasione dei numerosi tornei

organizzati su tutto il territorio nazionale nel periodo delle festività natalizie e pasquali.

Il Settore ha potuto distribuire alle nuove leve un "kit" composto dal fischietto, maglia arbitrale e pantalone. La consegna del materiale distribuito è frutto di un investimento mirato da parte della Federazione al reclutamento e mantenimento delle giovani leve arbitrali.



### Settore Agonistico

L'attività del settore è indirizzata alla gestione dei campionati e all'intervento mediante una Commissione impianti sportivi per redigere e aggiornare il regolamento tecnico per la costruzione Impianti Sportivi, e per la verifica, in fase di ammissione al Campionato di Serie A e A2 maschile e A1 femminile per l'acquisizione della relativa licenza.

E' stato avviato il primo corso per *Direttori Tecnico- Sportivi*, di cui è stato redatto specifico Regolamento pubblicato con C.U. n. 606 del 6 maggio 2022 Consiglio Federale n.6 delibera n. 296\_2022.

Al primo corso, svoltosi in data 17-18 Aprile 2023 i partecipanti hanno assistito a 8 interventi svolti tra esperti nella materia di competenza. Il corso è stato poi replicato in data 25 Settembre 2023. Complessivamente abbiamo avuto circa 130 candidati.



### Comitato Nazionale Allenatori

Il Comitato Nazionale Allenatori ha svolto nel corrente anno le seguenti attività al fine di realizzare quanto previsto dai propri fini istituzionali e per il miglioramento Tecnico del Settore:

- **Esami ammissione Corso Allenatore Nazionale 2023:** svoltisi in due sessioni nel mese di marzo, iscritti n.62 Allenatori, di cui n.33 sono stati ammessi al corso Allenatore Nazionale.
- **Esami ammissione Corso Allenatore 2023:** svoltisi in sei sessioni nei mesi di febbraio/marzo, iscritti n.167 tra Allenatori di Base ed Istruttori Giovanili, di cui n.102 sono stati ammessi al corso Allenatore.
- **Corsi Territoriali e successivi esami:** sull'intero territorio nazionale si sono svolti, dal mese di maggio al mese di novembre, n.33 corsi da "Allievo Allenatore", n.29 corsi da "Allenatore di Base" e n.11 corsi per "Preparatore Fisico di Base", per un totale di circa n.1.600 iscritti. Successivamente sono state organizzate n.29 sessioni d'esame per l'acquisizione della qualifica di Allenatore di Base, per circa n.680 esaminandi, e n.11 sessioni d'esame per l'acquisizione della qualifica di "Preparatore Fisico di Base", per circa n.190 esaminandi.
- **Corsi Nazionali Allenatori:** è stato organizzato un corso per l'acquisizione della qualifica di "Allenatore Nazionale", a Bormio dal 2 al 15 luglio con n.38 corsisti, e due corsi per l'acquisizione della qualifica di "Allenatore", a Bormio e Gubbio dal 2 al 15 luglio, che hanno visto la partecipazione rispettivamente di n.59 e n.56 corsisti. Al termine dei corsi si sono svolti i rispettivi esami abilitativi, ai quali hanno preso parte anche i corsisti ritenuti "non idonei" in occasione delle prove d'esame svoltesi nell'estate 2022.
- **Clinic per Allenatori del Settore Giovanile:** n.3 clinic organizzati rispettivamente a Moncalieri (TO) il 18 febbraio, in concomitanza con le Final Eight della Coppa Italia di serie A, che ha visto la partecipazione di n.281 tesserati, a Napoli il 18 marzo con n.216 partecipanti, ed a Firenze il 16 settembre con n.143 partecipanti.

Ai tre eventi hanno preso parte, in qualità di relatori, i Sig.ri Andrea Capobianco, Matteo Boniciolli, Andrea Giottoli, Paolo Guderzo, Alan Ibrahimagic, Steve Klej, Maurizio Lasi, Giovanni Luminati, Giuseppe Mangone, Vasileios Maslarinos, Luca Palumbo, Sergio Scariolo, Michael Schwarz e Stefano Vanoncini.

- **Clinic Internazionale Allenatori:** svoltosi a Bologna l'1 e 2 luglio, ha visto la partecipazione di n.92 tesserati. All'evento hanno preso parte come relatori i Sig.ri Davide Ferioli, Bob McKillop, Stefano Pillastrini, Neven Spahija e Franco Ciani.
- **Clinic Internazionale Preparatori Fisici:** svoltosi a Verona il 29 luglio, ha visto la partecipazione di n.60 tesserati; relatori dell'evento i Sig.ri Manuel Capdevia, Jose Marin, Adrian Medina, Caterina Todeschini, Federico Conti e Giustino Danesi.
- **18° Corso Nazionale per Preparatori Fisici:** svoltosi a Verona dal 16 al 23 luglio, con n.29 Preparatori Fisici di Base iscritti; al corso sono intervenuti in qualità di docenti e tutor i Sig.ri Paolo Guderzo, Giovanni Di Giovanni, Gennaro Boccia, Francesco Cuzzolin, Dario De Conti, Iemmi Paola, Andrea Molina, Andrea Giottoli, Daniele Conte, Caterina Todeschini, Beatrice Dal Degan, Maurizio Lasi, Matteo Panichi.
- **Corso Formatori Regionali:** al fine di dare seguito alle richieste di alcune Commissioni Regionali Allenatori, che avevano rappresentato la necessità di ampliare il numero dei formatori abilitati a svolgere i corsi sul territorio, è stato organizzato un corso per Formatori Regionali; il bando d'iscrizione al corso prevedeva l'obbligo di partecipazione al corso per chi già ricopriva il ruolo di Formatore di 1° o 2° livello, e la possibilità di iscriversi per i tesserati C.N.A. in possesso della qualifica di "Allenatore", in regola con il tesseramento C.N.A., e con le ultime tre stagioni sportive di tesseramento gare. Al corso, che si è sviluppato su tre fasi (la prima e seconda online, mentre la terza in presenza), hanno preso parte n.110 tesserati, di cui n.71 aspiranti formatori e n.39 formatori di 1° e 2° livello. La terza fase del corso si è sviluppata su tre incontri in presenza, svoltisi a Teramo nel mese di luglio, ed a Roma nei mesi di novembre e dicembre; il terzo incontro in presenza è stato dedicato alle valutazioni, alle quali hanno preso parte i soli aspiranti formatori. Durante i tre incontri in presenza sono stati coinvolti quali docenti le Sig.re Tonia Bonacci e Laura Soccia, ed i Sig.ri Claudio Barresi, Andrea Capobianco, Enrico Ciuffo, Giordano Consolini, Federico Danna, Paolo Guderzo, Maurizio Lasi, Carlo Mariotti, Andrea Menozzi, Emanuele Molin, Marco Ramondino, Luigi Satolli ed Umberto Trulli.
- **Riunioni del Consiglio Direttivo:** svoltisi in presenza a Moncalieri (TO) il 17 febbraio ed a Milano il 23 maggio, e via web il 13 dicembre al fine di programmare l'attività durante l'anno sportivo.
- **Consulta Presidenti C.R.A.:** svoltasi a Roma il 20 novembre, in occasione della quale sono stati presentati ai Presidenti delle C.R.A. i programmi dei nuovi corsi Allenatore Regionale ed Allenatore Regionale in formazione.
- **Corso FECC (FIBA EUROPE COACHING CERTIFICATE):** dal 9 al 17 luglio si è svolto a Heraklion il 3° stage del corso FECC a cui ha preso parte il Sig. Giovanni Gerometta, mentre la Sig.ra Lorenza Arnetoli ha rimandato la sua partecipazione al 2024 per problemi personali; dal 6 al 14 luglio si è svolto a Skopje il 1° stage del corso che terminerà nell'estate 2025, ed a cui hanno preso parte la Sig.ra Ariele Zanella ed il Sig. Giovanni Luminati.
- **Coach Box Magazine:** sono stati realizzati n.5 numeri della rivista, di cui il decimo numero anche in lingua inglese, considerata la presenza di diversi relatori stranieri quali Kamil Novak, Arik Shivek, Tatiana Gallova, Pablo Laso, Nenad Trunic, Janez Drvaric e Matias Lopez Camino.

- **Gestione del sito tecnico [www.allenatori.fip.it](http://www.allenatori.fip.it)**, con la divulgazione della programmazione didattica, con la messa online di numerosi sussidi didattici.

In considerazione del contratto stipulato con la Ditta Roberto Calzetti Editore S.r.l. sono state realizzate le riprese video del Clinic per Allenatori di Giovanile svoltosi a Moncalieri, del Clinic Internazionale Allenatori svoltosi a Bologna e del Clinic Internazionale Preparatori Fisici svoltosi a Verona, i cui video sono stati poi pubblicati sul canale You-Tube Italbasket. Sono state, inoltre, realizzate le riprese video del 18° corso Preparatori Fisici, messe poi a disposizione esclusivamente dei corsisti e dello staff docente.



### Settore Giovanile Minibasket Scuola

Il Settore Giovanile Minibasket e Scuola, nel corso dell'anno di esercizio 2023, ha rispettato e realizzato quanto previsto nel Bilancio Preventivo e nella Relazione di Attività 2023. Il Settore Giovanile Minibasket e Scuola nella propria attività istituzionale ha svolto corsi di formazione e reclutamento con i tecnici del Settore Minibasket, avviato progetti di promozione nelle scuole primarie e secondarie di I grado, e portato a conclusione i Campionati Giovanili Maschili e Femminili, gestiti dalla Segreteria del Settore Giovanile, con l'organizzazione delle fasi interregionali e delle finali nazionali per l'assegnazione dei titoli di Campione d'Italia di categoria.

### **SETTORE MINIBASKET**

Il Settore Minibasket per il 2023 ha confermato il progetto "*Camminare Insieme*". Attività rivolta alle Società Sportive affiliate che svolgono Minibasket e richiedono la visita dei Tecnici dello Staff Tecnico Nazionale Minibasket. L'iniziativa è un'occasione speciale di incontro e di confronto del Settore Nazionale Minibasket e Scuola della FIP con le Società Sportive; con i bambini, con gli istruttori, con i dirigenti e con gli eventuali genitori presenti, momenti di approfondimento e riflessione che ogni società può realizzare nella propria "casa del Minibasket". Attività in cui il Settore si è fatto carico delle spese di viaggio, vitto,

alloggio e di gettone dei componenti dello Staff Tecnico Nazionale Minibasket e della realizzazione delle targhe per le Società.

Nel mese di giugno è stato organizzato a Verona il *Clinic Internazionale Minibasket* della durata di tre giorni, rivolto a istruttori minibasket, allenatori e preparatori fisici. Occasione per gli addetti ai lavori per arricchire e migliorare la propria azione didattica. Il Settore si è fatto carico delle spese di viaggio, vitto, alloggio e di gettone dei Docenti.

Il Settore nel periodo estivo ha realizzato cinque corsi di formazione *per Istruttori Nazionali Minibasket*, di 1° e 2° livello. Due si sono svolti ad Abano Terme (Pd) dal 16 luglio al 29 luglio, due si sono tenuti a Roseto degli Abruzzi (Te) dal 20 agosto al 2 settembre ed uno a Capo d'Orlando (Me) dal 6 al 10 settembre. Ai corsi hanno partecipato circa 160 persone e nel quale sono state sostenute le spese di viaggio, vitto, alloggio e di gettone dei docenti e dei medici, l'abbigliamento per i partecipanti ed il canone di locazione degli impianti sportivi in cui si sono svolte le lezioni pratiche.

Per il reclutamento femminile è stato realizzato il progetto "*Join The Camp*", l'organizzazione di un Camp estivo in Puglia totalmente gratuito per le ragazze partecipanti, alla condizione di non essere mai state tesserate per Società affiliate alla FIP. L'iniziativa aveva l'obiettivo di aumentare il numero delle praticanti e far nascere nuove squadre per l'organizzazione di Trofei Minibasket e Campionati Giovanili femminili nel territorio dove è stato realizzato il progetto. La Federazione per tale idea ha sostenuto i costi relativi all'acquisto di materiale sportivo, ai costi di vitto e alloggio delle atlete e dello Staff Tecnico federale, alla realizzazione di materiale pubblicitario al fine di promuovere l'immagine e l'attività del progetto, nonché alle spese di trasferta e ai compensi degli Istruttori Minibasket, che hanno svolto l'attività di insegnamento durante il Camp estivo e dei costi dell'assicurazione per le atlete partecipanti.

Nel 2023 sono stati organizzati, inoltre, due *Jamboree Minibasket*: uno a Salerno nel mese di giugno ed uno ad Aosta nel mese di settembre. Ai due incontri hanno partecipato tutte le regioni d'Italia equamente divise; ogni rappresentativa era rappresentata da otto Mini Atleti quattro bambine e quattro bambini regolarmente tesserati. Il Settore ha sostenuto i costi di viaggio, di vitto e alloggio delle delegazioni e dello Staff organizzativo, i costi delle diarie dei componenti dello Staff Nazionale presenti all'iniziativa e del materiale promozionale per lo svolgimento della manifestazione.

Il Settore Minibasket, al fine di incentivare il reclutamento da parte delle Società affiliate ha presentato un nuovo progetto denominato "*Books For Life*", obiettivo: Giocare a Minibasket e leggere, l'impegno, per tutte le società, di creare un corner dove incentivare il *book crossing*, un angolo dove poter condividere i libri, e dunque generare e trasmettere cultura, ai propri tesserati. La Federazione ha distribuito a tutte le Società Minibasket quattro libri, il "*Gigante del Campetto*" scritto da **Gigi Datome**, al fine di coinvolgere i bambini e le bambine utilizzando uno degli strumenti più potenti in assoluto: i libri. Il Settore ha sostenuto i costi di produzione e di distribuzione dei libri.

Nel mese di dicembre per ufficializzare il progetto "*Books For Life*" è stato organizzato a Milano un incontro tra le bambine e i bambini tesserati con le Società Minibasket della città e Gigi Datome. Nella giornata dedicata al "*Books For Life*" l'ex Capitano Azzurro ha consegnato personalmente i libri "*Il Gigante del Campetto*" ai tanti Mini Atleti presenti in palestra. Il Settore Minibasket ha sostenuto le spese di allestimento e organizzazione dell'evento.

## **SETTORE SCUOLA**

La National Basketball Association (NBA) e la Federazione Italiana Pallacanestro hanno rinnovato la collaborazione anche per il 2023, per la creazione della *Junior NBA FIP Basketball League*, il campionato dedicato ai ragazzi e alle ragazze delle scuole medie. Per questa attività la Federazione ha dovuto sostenere le spese del Final Event dove erano invitate le scuole vincitrici di ogni singola regione. I costi relativi al pernottamento delle squadre, e l'allestimento della location, con tutti i relativi costi di gestione, affitto e produzione di materiale, oltre gli oneri relativi al coinvolgimento di uno staff dedicato sono stati a carico del Settore.

Il *Basket e School Together* progetto realizzato per le Società abilitate al Minibasket per lo sviluppo dell'attività promozionale e di reclutamento svolto all'interno delle Scuole Primarie di tutta Italia. Le Società, vincitrici di un apposito bando pubblico, hanno individuato uno o più istituti scolastici ed in accordo con i Dirigenti Scolastici hanno tenuto delle lezioni di Minibasket senza costi a carico delle famiglie degli studenti. La FIP ha riconosciuto un contributo di € 630 a Società, corrispettivo di € 15,00 all'ora per gli Istruttori coinvolti, per un corrispondente di 42 ore di attività. L'iniziativa prevedeva, inoltre, l'organizzazione da parte dei Comitati Regionali di 30 feste dedicate alle scuole, due nelle regioni grandi ed una nelle regioni piccole. Ai Comitati Regionali è stato erogato un contributo organizzativo per aver sostenuto le spese di produzione materiale promozionale, costi affitto campo di gioco e canestri e gettoni per gli istruttori.

*Scuola Attiva Kids e Junior*, iniziative per la Scuola proposte da Sport e Salute, svolte rispettivamente nelle scuole primarie e nelle scuole secondarie di I grado di tutta Italia. Le iniziative si ponevano l'obiettivo di sensibilizzare gli studenti a corretti stili di vita, ad un orientamento motorio e sportivo, ad accrescere il tempo attivo degli studenti ed infine creare collaborazioni tra il mondo sportivo e quello scolastico. Per le lezioni svolte nelle scuole primarie dai Tutor e nelle scuole secondarie di I grado dagli Istruttori Minibasket il Settore si è fatto carico dei costi dei gettoni di presenza.

### SETTORE GIOVANILE

Al fine di incentivare a proseguire con la pratica della pallacanestro, la Federazione ha dato impulso al progetto Giovanile "*4 Girls League*", istituendo un vero campionato invernale indoor Under 13 femminile di 3x3 femminile che si è svolto nel periodo invernale. Il fine non è stato quello di esaltare la componente agonistica, ma di offrire un'opportunità di gioco per tutte le tesserate che sono state impiegate di meno nel corso delle attività 5c5 o per tutte le tesserate che non hanno avuto la possibilità di svolgere attività 5c5. Il Campionato si è svolto con una unica fase regionale. Il Settore ha sostenuto le spese di acquisto delle maglie da gioco per le atlete e del gettone per gli arbitri designati.

Le fasi interregionali dei *Campionati Giovanili Maschili e Femminili* e le Finali Nazionali Giovanili sono state programmate e svolte regolarmente. Il Settore per la realizzazione delle attività sopra descritte ha corrisposto compensi spettanti agli Arbitri, Ufficiali di Campo e Commissari di Gara. Per le finali nazionali, il Settore ha sostenuto i costi relativi ai rimborsi viaggi dei componenti delle Commissioni Esecutiva e di realizzazione degli scudetti in stoffa per le atlete e gli atleti delle squadre Campione d'Italia. L'attività del progetto *Jr. NBA FIP U13 Championship* è stata realizzata con una serie di eventi realizzati dalla sede centrale nelle regioni coinvolte nel Campionato.

In particolare, la sede centrale FIP si occuperà di realizzare 2 clinic per giocatori, allenatori e arbitri. Per ciascun clinic, sono stati invitati Ambassador, arbitri e allenatori NBA. I costi di trasferta di queste professionalità erano a carico FIP. Inoltre, come da formula del campionato, la sede centrale ha organizzato in un'unica sede il Final Event, dove sono state invitate le vincitrici di ogni singola Lega. I costi relativi al pernottamento delle squadre, e l'allestimento della location, con tutti i relativi costi di gestione, affitto e produzione di materiale, oltre gli oneri relativi al coinvolgimento di uno staff dedicato sono stati a carico della FIP. Per questo progetto sono state inoltre sostenuti i costi per la promozione sul territorio nazionale, le spese relative alla comunicazione come videoclip, boost social, dirette streaming e dei costi di acquisto di abbigliamento sportivo per tutti i partecipanti all'evento. Il Settore ha sostenuto, infine, le spese organizzative delle Società sportive, per la realizzazione delle fasi interregionali, erogando loro un contributo.



## Marketing ed Eventi

Le azioni di marketing sono state di supporto alle attività organizzate dal sistema federale, centrale e periferico, e hanno avuto come principale obiettivo strategico la valorizzazione dei principali asset produttivi della FIP.

### ATTIVITA' DI MARKETING

- L'Ufficio Marketing, in collaborazione con l'Advisor commerciale Master Group Sport, ha svolto le proprie attività per promuovere l'immagine della FIP e raggiungere i seguenti obiettivi:
- inizio dei contratti di sponsorizzazione con lo Sponsor Tecnico Macron, il Main Sponsor IBSA (il marchio è presente sul retro delle canotte e delle sovramaglie delle Nazionali), il fornitore Blu Hotels e il media partner Corriere dello Sport.

Proseguimento dei contratti con il Main Sponsor ITA Airways, con il Top Sponsor MG Motor, gli Sponsor Trentino Marketing e Molten, e con gli altri partner Gazzetta dello Sport, Uliveto, Kigili, Sixtus, MGX, Fitline, Fisiowarm e Vettore Medical.

I contratti di sponsorizzazione hanno permesso sia l'acquisizione di risorse economiche sia dei saving cost attraverso il regime di "cambio merce".

- per il 3x3 Italia Streetbasket Circuit, è proseguito il contratto di sponsorizzazione con il Gruppo Ferrero, che con il marchio Estathé è Title sponsor del Circuito federale 3x3.

Proseguimento anche con i contratti con Elvas per la fornitura di tabelloni elettronici, con l'App Pick&Roll per la gestione dei tornei 3x3 e con MGX per le dirette streaming di Tornei principali che hanno permesso significativi saving cost attraverso forniture di materiali e servizi in regime di "cambio merce".



- inserimento di pagine sponsor pubblicitarie in tutte le brochure di supporto ai principali eventi federali e nello Yearbook della FIP.
- giro led (dove possibile) per i principali sponsor federali nel corso delle Finali Nazionali Giovanili.

### GLI EVENTI

L'Ufficio Marketing ha organizzato direttamente alcuni eventi a livello nazionale, finalizzati alla migliore promozione possibile dell'immagine generale della FIP e dei propri partner commerciali:

- personalizzazione del pullman delle Squadre Nazionali Senior con grafica federale e loghi degli sponsor;
- allestimento dei campi da gioco in Italia, dando visibilità agli sponsor federali, tramite il posizionamento di cartelloni pubblicitari a bordo campo, adesivi in campo, roll-up, backdrop per le interviste e conferenze stampa e grafiche pubblicitarie per i LED luminosi a bordo campo.
- acquisto e distribuzione di "memorabilia", previsti da contratto per i partner federali, consistenti in maglie autografate Macron della Nazionale Senior e palloni Molten.



### Ufficio Stampa

L'Ufficio Stampa ha supportato tutte le attività organizzate dai settori della Federazione sviluppando strategie di comunicazione tradizionale e sui social network.

Particolare attenzione è stata rivolta alla comunicazione non tradizionale, ovvero la gestione e l'aggiornamento continuo dei social network ufficiali della FIP. La pagina Facebook, l'account X, il profilo Instagram, la pagina YouTube, il canale Twitch, il nuovo profilo Tik Tok e il rinnovato sito internet sono stati i principali veicoli di comunicazione della Federazione attraverso un lavoro quotidiano volto a

raggiungere una fascia giovane di appassionati. Come e più degli anni precedenti, anche nel 2023, i profili hanno registrato una crescita costante non solo dal punto di vista numerico ma anche e soprattutto dell'engagement e del coinvolgimento dei tifosi, tanto da indurre la FIBA a premiare la FIP come terza federazione al mondo per engagement social (riconoscimento ritirato dal Segretario Generale durante il Congresso FIBA a Manila durante la World Cup).

La suddetta organizzazione è stata l'occasione per dare vita ad iniziative di comunicazione e non solo, intraprese con l'Ufficio Marketing a favore e con il supporto dei partner sponsor federali.

Ampio utilizzo dei canali federali è stato fatto per supportare le attività che i diversi uffici federali sono stati costretti a ripensare online.

L'attività redazionale svolta dall'Ufficio Stampa si è concretizzata attraverso le seguenti attività:

- Rassegna stampa quotidiana
- Monitoraggio news agenzie stampa nazionali
- Rapporti con i media nazionali e locali
- Comunicati stampa istituzionali (es: Consigli Federali)
- Gestione delle attività di comunicazione del Presidente Federale
- Gestione delle attività di comunicazione delle Nazionali Senior e Giovanili maschili e femminili
- Gestione e aggiornamento del nuovo sito internet [www.fip.it](http://www.fip.it) e dei siti ad esso correlati
- Gestione e aggiornamento dei canali social ufficiali della FIP (Facebook, X, Instagram, Twitch, Tik Tok e YouTube)
- Gestione della comunicazione dei principali eventi/progetti dei diversi settori FIP
- Ideazione campagne pubblicitarie a supporto dei principali eventi FIP
- Prodotti editoriali (Yearbook, Bilancio Sociale, Ecc.)
- Rapporto diretto con i fornitori legati alle attività di comunicazione (Grafici, fotografi, videomaker)
- Supporto alle principali attività di comunicazione della Federazione Internazionale (FIBA)
- Rapporti con advisor commerciale FIP e con i Comitati Regionali per organizzazione eventi



## eSports

Il Settore eSport della FIP ha concentrato la sua attività di promozione del basket virtuale seguendo tre distinti percorsi: attività eNazionale; FIP eBasket Tour; tornei LAN (in presenza) durante eventi federali.

L'attività della eNazionale si è sostanziata nella partecipazione dell'Italia a eFIBA Season1 (gennaio 2023) e Season2 (dicembre 2023), i tornei organizzati dalla Federazione Internazionale. Buone le prestazioni degli eAzzurri nei due tornei, anche se in nessuna delle due occasioni l'Italia è arrivata al tabellone finale.

Da gennaio a agosto 2023 si è disputato il FIP eBasket Tour, campionato italiano giocato su NBA2K23 nelle modalità 1v1 e 5v5. I migliori giocatori e team del campionato hanno partecipato alle Finals di Cesenatico, dove sono stati assegnati gli Scudetti 2023.

La dotazione hardware della FIP (Playstation5, monitor, allestimento) è stata poi movimentata durante la primavera ed estate 2023, al fine di arricchire con uno spazio eSport, accessibile a tutto il pubblico, le sedi dei principali eventi federali (Finali Nazionali, Circuito 3x3, raduni Nazionale, etc).



## Ufficio Sistemi Informativi

Dal punto di vista funzionale, il 2023 è stato caratterizzato dall'introduzione di nuove procedure a seguito dall'avvio della Riforma dello Sport che ha determinato un generale adattamento delle procedure digitali dei sistemi informativi a sostegno dei nuovi adempimenti tecnico-amministrativi.

Nello specifico, per dare seguito ai contenuti della Riforma dello Sport, è stata reingegnerizzata la procedura di interfacciamento tra il sistema informativo federale ed il Registro Nazionale delle Attività Sportive, mediante lo sviluppo di protocolli di comunicazione, automatismi che hanno consentito di trasferire all'Organismo di Sport & Salute e quindi al Dipartimento per lo Sport, il volume complessivo ed analitico di tutte le anagrafiche e di tutte le attività connesse all'universo delle società e dei tesserati della

FIP. Conseguentemente, come ulteriore sviluppo, la FIP ha introdotto, una nuova piattaforma software, denominata Athletis, destinata all'universo di tesserati e collaboratori federali, interamente dedicata a specifici adempimenti della Riforma dello Sport. La piattaforma nel corso del 2024 sarà progressivamente integrata con il sistema informativo federale.

Per quanto riguarda lo stato di avanzamento del processo di trasformazione digitale relativo ai sistemi informativi federali, FOL/myFIP-FIPos, sono stati rilasciati gli sviluppi che hanno consentito di ampliare in modo significativo il numero delle utenze di myFIP, attraverso l'apertura del sistema ai Presidenti, Vicepresidenti ed Amministratori unici delle società affiliate, ai Dirigenti oltre che agli agenti sportivi. Per dare seguito al processo di trasformazione, è stato finanziato un nuovo contratto della durata di 21 mesi che avrà come obiettivo la trasformazione di tutte le procedure federali per introdurre nuove forme di tesseramento, interamente digitali.

Un notevole impulso è stato dato all'interfacciamento del sistema informativo federale con soluzioni verticali sviluppate da terze parti in modo da garantirne la piena integrazione con il sistema centrale. In tal senso, sono stati sviluppati protocolli di comunicazione per consentire la corretta alimentazione dei flussi documentali nei settori delle designazioni arbitrali e del referto elettronico.

In ambito e-learning, sulla piattaforma federale FIPAcademy, sono stati realizzati nuovi corsi di formazione dedicati ai dirigenti di società, ai direttori sportivi ed alla nuova figura dell'ufficiale di campo statistico, oltre al perfezionamento del protocollo di comunicazione con myFIP.

Significativa la maggiore diffusione d'uso delle procedure denominate CLOUDNET, per la gestione delle licenze di ammissione ai campionati, inizialmente destinate esclusivamente alla Serie A maschile, estese anche alla Serie A2 maschile ed alla Serie A1 Femminile.

Per quanto riguarda le procedure destinate esclusivamente al funzionamento della sede federale, è stata interamente adottata la piattaforma Microsoft 365 che ha consentito l'introduzione di nuove procedure per la gestione documentale, della mail, degli spazi di condivisione e di videoconferenza, proseguendo infine nella fruizione in noleggio operativo di tutte le postazioni destinate al personale federale.




## Settore Organizzazione Territoriale

Nel corso dell'anno 2023 il Settore Organizzazione Territoriale nell'ambito della sua funzione di coordinamento e controllo degli Organi Federali Territoriali ha svolto le seguenti attività:

- **Corsi Dirigenti Società:** in continuità con gli esercizi precedenti e seguendo le richieste dei comitati territoriali si è provveduto ad organizzare i corsi sia in presenza, utilizzando i video messi appunto per tutto il territorio rispondendo ad eventuali domande con l'ausilio di collaboratori esperti nelle materie trattate, sia corsi online attraverso l'utilizzo della piattaforma federale di e-learning riscontrando un ottimo risultato sia in termini di adesioni che di contenuti;
- **Progetto di Formazione Permanente:** il progetto di una formazione permanente, entrato in vigore il 15 novembre 2018, continua a riscuotere un notevole ritorno sia come feedback che come numero di partecipanti.

Nel corso dell'anno in continuità con gli esercizi precedenti e dato il grande successo e la sempre maggiore richiesta è stato aperto il corso a chi non fosse tesserato dirigente, fermo restano il requisito del tesseramento per una società;

- **Consiglio Direttivo SOT:** nel corso dell'anno si sono svolte 3 riunioni di Consiglio Direttivo SOT.



## I NUMERI DELLA FEDERAZIONE. UN'ANALISI DINAMICA

### Analisi generale

FIP nel corso dell'anno sportivo 2022/2023, rispetto alla precedente stagione, osserva una crescita rispetto al numero dei tesserati (364 mila) e una leggera diminuzione di quello delle Società affiliate (3.164) (fig. 26).

Per quanto riguarda i tesserati si osserva la crescita del dato a livello complessivo e rispetto a quasi tutte le categorie con particolare evidenza per i bambini (+12.005), gli atleti (+8.178) e gli arbitri (+1.203).

Per l'andamento storico dei dati di tesseramento si rimanda al documento presentato dagli uffici federali nel corso della riunione del Consiglio Federale del 9 febbraio 2024, ed allegato alla presente relazione.

Andamento tesseramento per tipologia				
Tipologia tesserati	A.S. 22/23	A.S. 21/22	Differenza	Diff. %
Atleti	171.282	163.104	8.178	5%
Bambini	140.018	128.013	12.005	9%
Allenatori	15.257	14.735	522	4%
Preparatori fisici	378	399	-21	-5%
Dirigenti	19.408	18.897	511	3%
Istruttori MB	9.118	8.198	920	11%
Arbitri	6.186	4.983	1.203	24%
Ufficiali di campo	3.245	2.862	383	13%
<b>Totale</b>	<b>364.892</b>	<b>341.191</b>	<b>23.701</b>	<b>7%</b>

Figura 5 – Andamento ultimo anno tesseramento per tipologia

Di seguito l'andamento del tesseramento tra l'anno sportivo 2021/2022 e l'anno sportivo 2022/2023.

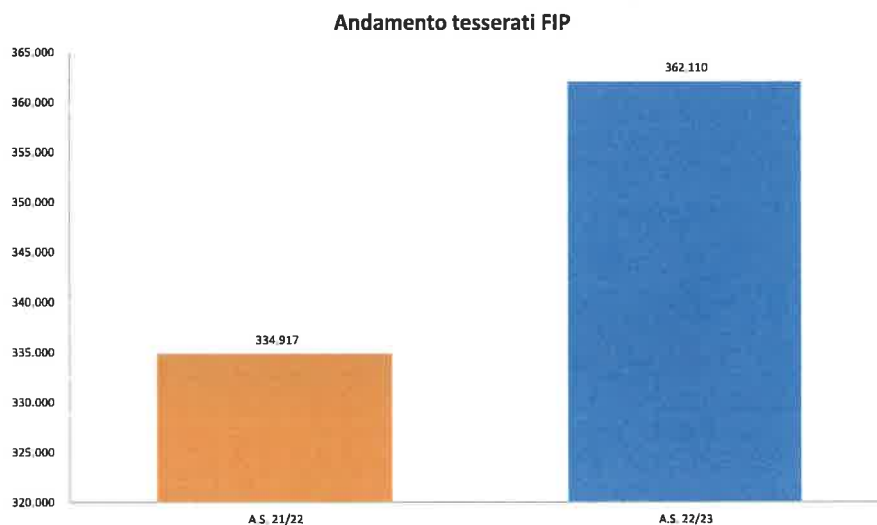


Figura 6 – Andamento tesserati FIP

Si riporta di seguito la differenza riscontrata tra l'anno sportivo 2022/2023 e l'anno sportivo 2021/2022 nelle varie tipologie per il totale tesseramento.

### Andamento tesseramento per tipologia ultimo anno

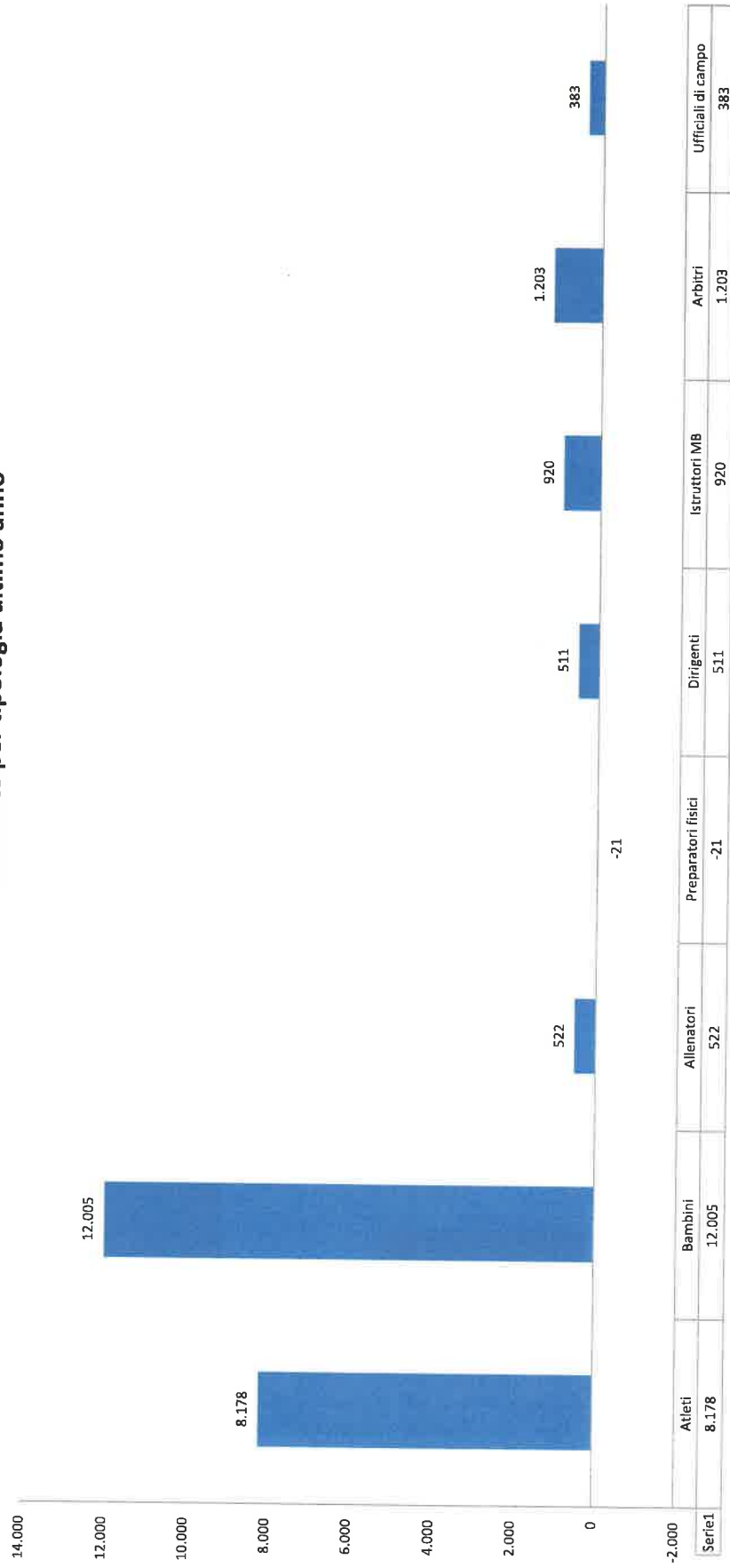


Figura 7 – Andamento tesserati FIP



## ATLETI

Come di seguito dettagliato nell'anno sportivo 2022/2023 il tesseramento atleti risulta in crescita.

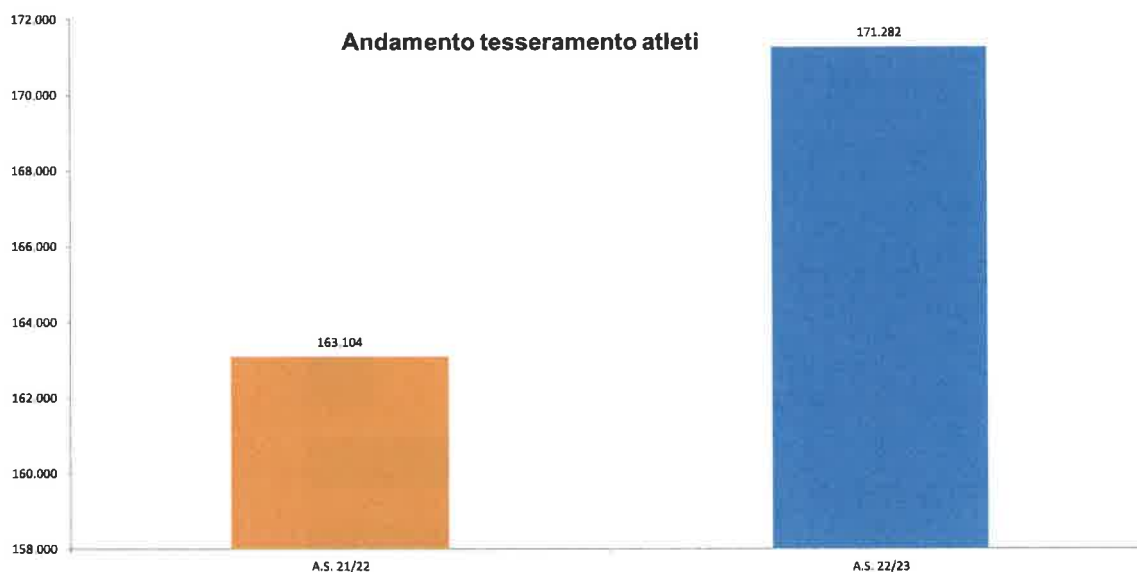


Figura 8 – Andamento tesseramento atleti

Di seguito il dettaglio su base regionale.

Analisi andamento tesseramenti atleti per regione					
Regione	Anno Sportivo 22/23	Anno Sportivo 21/22	Differenza	Andamento periodo	
ABRUZZO	3.538	3.534	4	0%	
BASILICATA	849	817	32	4%	
CALABRIA	1.968	1.845	123	7%	
CAMPANIA	9.771	9.001	770	9%	
EMILIA ROMAGNA	18.246	17.101	1.145	7%	
FRIULI VENEZIA GIULIA	6.659	6.352	307	5%	
LAZIO	14.099	12.941	1.158	9%	
LIGURIA	4.171	4.089	82	2%	
LOMBARDIA	35.983	35.741	242	1%	
MARCHE	5.905	5.732	173	3%	
MOLISE	669	559	110	20%	
PIEMONTE	12.640	11.901	739	6%	
PUGLIA	7.854	7.070	784	11%	
SARDEGNA	5.159	4.991	168	3%	
SICILIA	6.246	5.786	460	8%	
TOSCANA	12.956	12.389	567	5%	
TRENTINO ALTO ADIGE	2.891	2.749	142	5%	
UMBRIA	2.759	2.396	363	15%	
VALLE D'AOSTA	325	266	59	22%	
VENETO	18.594	17.844	750	4%	
<b>TOTALI</b>	<b>171.282</b>	<b>163.104</b>	<b>8.178</b>	<b>5%</b>	

Figura 9 – Andamento tesseramento atleti per regione

Si riporta di seguito la differenza riscontrata tra l'anno sportivo 2022/2023 e l'anno sportivo 2021/2022 nelle varie regioni per il **totale tesseramento atleti**.

**Andamento tesseramenti TOTALE ATLETI per regione ultimo anno**

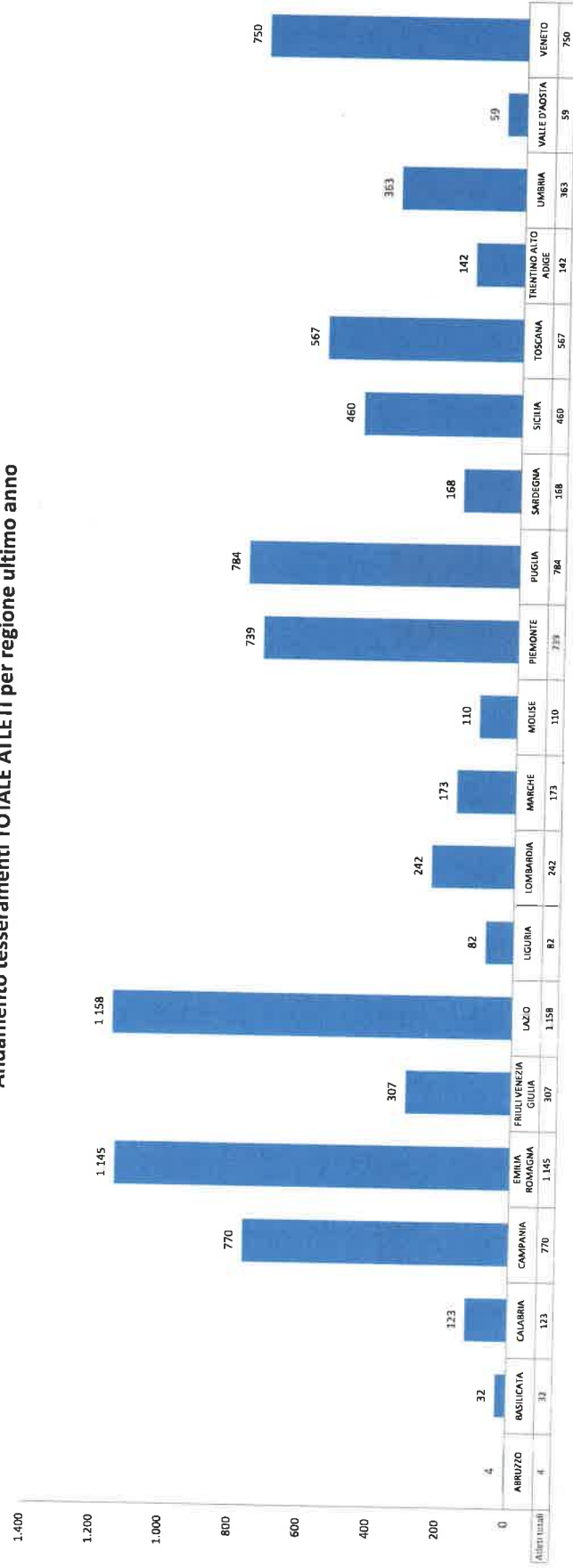


Figura 10 – Andamento tesseramenti ATLETI per regione.

Approfondendo l'analisi in base al sesso, si osserva una crescita dei dati nel periodo considerato sia del tesseramento femminile che del maschile

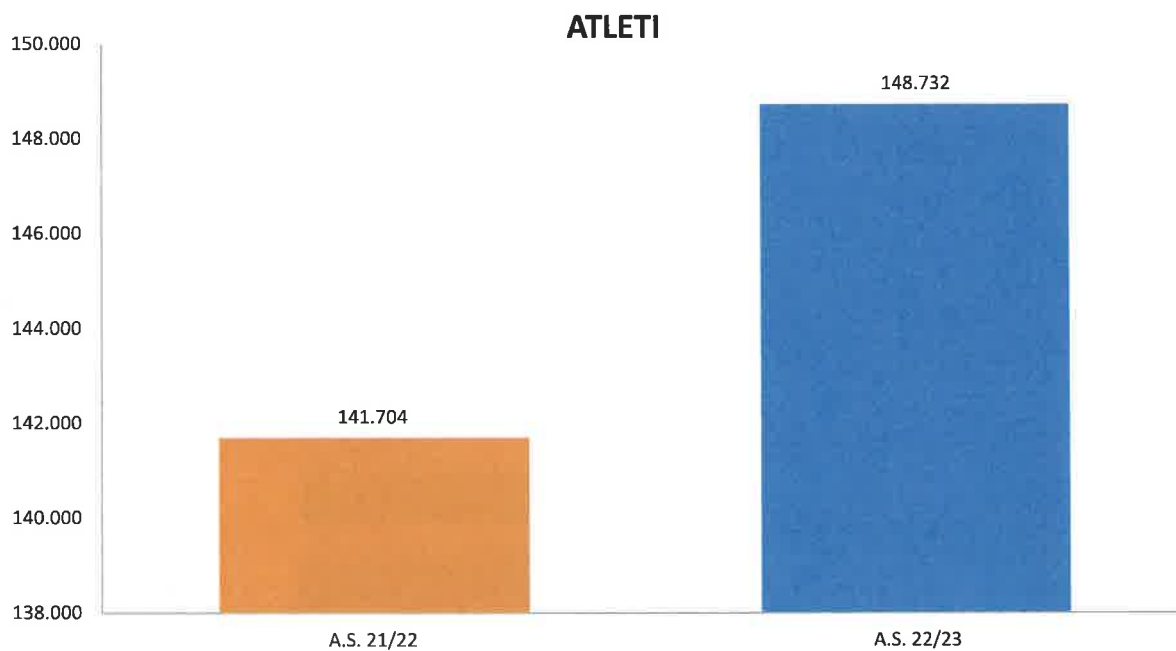


Figura 11 – Andamento tesseramento atleti MASCHI

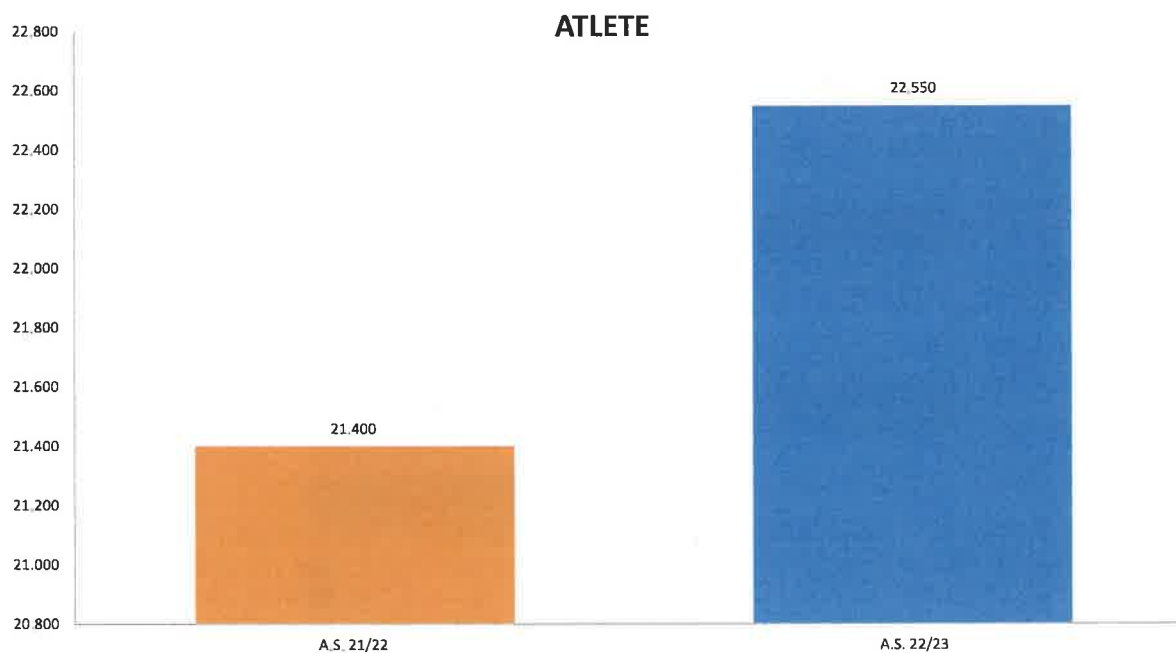


Figura 12– Andamento tesseramento ATLETE

Si conferma una tendenza prevalentemente maschile del basket. Gli atleti rappresentano, infatti, l'87% dei tesserati, contro il 13% rappresentato da atlete.



Si riporta di seguito la differenza riscontrata tra l'anno sportivo 2022/2023 e l'anno sportivo 2021/2022 nelle varie regioni per il **totale tesseramento atleti**.

**Andamento tesseramenti ATLETE per regione ultimo anno**

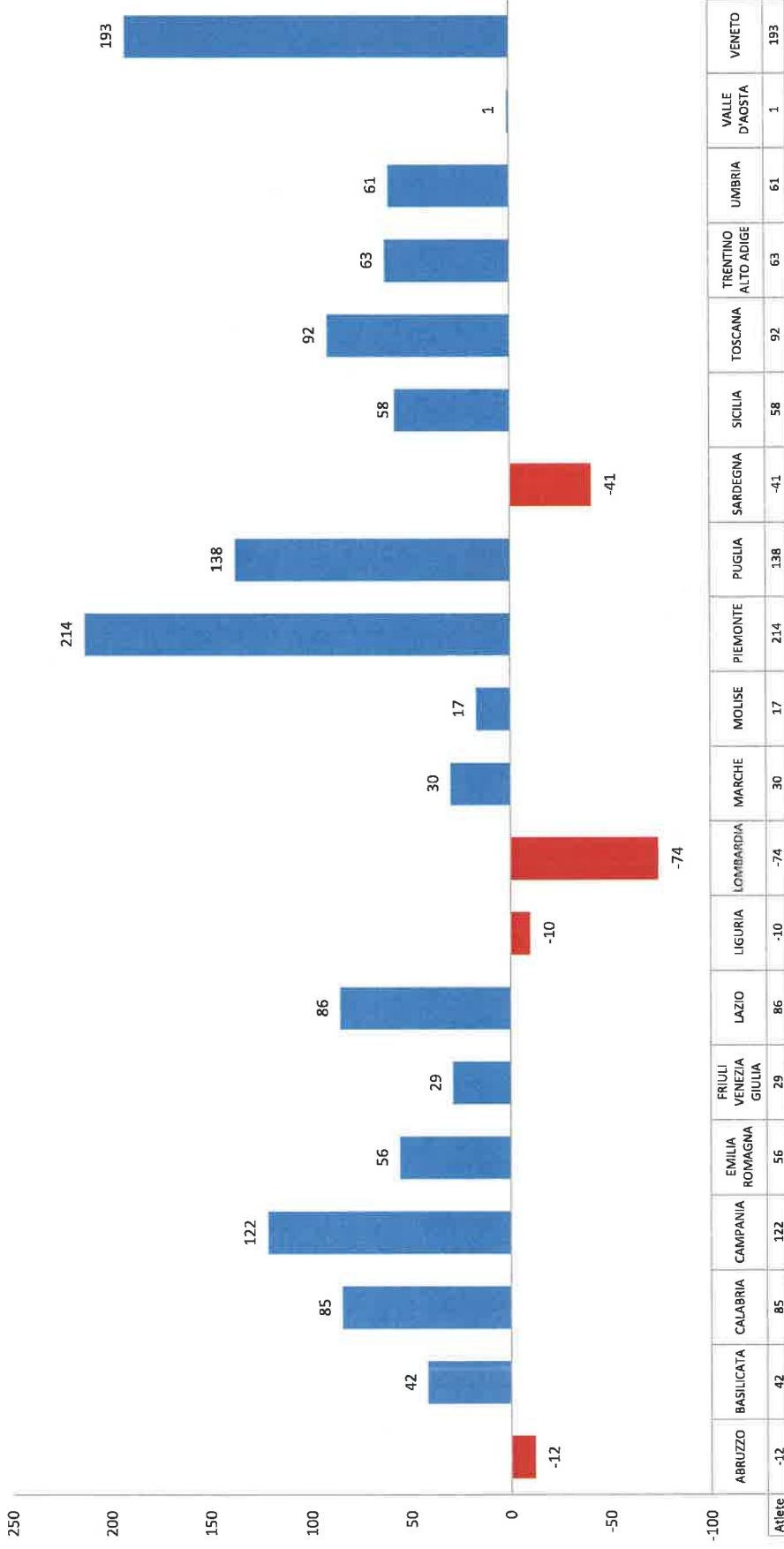


Figura 14 – Andamento tesseramento ATLETE

## MINIBASKET

### Bambini

I tesseramenti al Minibasket nel 2022/2023 evidenziano una crescita rispetto all'anno precedente.

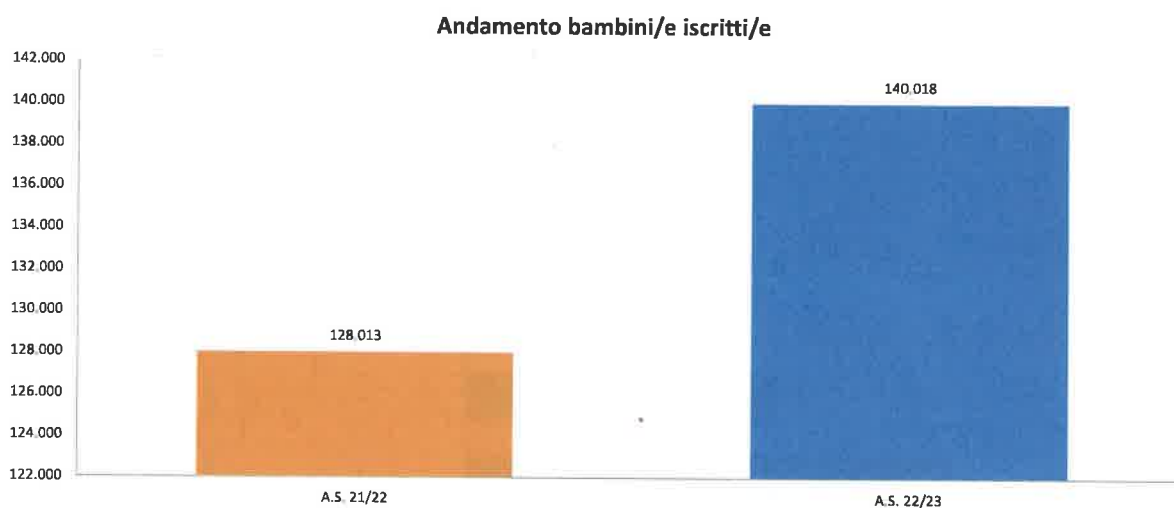


Figura 15 – Andamento tesseramento BAMBINI

Di seguito il dettaglio delle iscrizioni su base regionale.

**Analisi andamento iscrizioni bambini/e per regione**

Regione	Anno Sportivo 22/23	Anno Sportivo 21/22	Differenza	Andamento periodo
ABRUZZO	3196	2.898	298	10%
BASILICATA	894	883	11	1%
CALABRIA	1870	1.502	368	25%
CAMPANIA	8070	6.940	1.130	16%
EMILIA ROMAGNA	13524	12.185	1.339	11%
FRIULI VENEZIA GIULIA	5123	4.257	866	20%
LAZIO	8564	8.609	-45	-1%
LIGURIA	3436	3.115	321	10%
LOMBARDIA	29245	27.216	2.029	7%
MARCHE	4625	4.185	440	11%
MOLISE	672	651	21	3%
PIEMONTE	10986	10.033	953	9%
PUGLIA	7410	7.484	-74	-1%
SARDEGNA	5388	5.050	338	7%
SICILIA	7168	5.920	1.248	21%
TOSCANA	9851	8.768	1.083	12%
TRENTINO ALTO ADIGE	2440	2.012	428	21%
UMBRIA	1787	1.685	102	6%
VALLE D'AOSTA	377	470	-93	-20%
VENETO	15392	14.150	1.242	9%
<b>TOTALI</b>	<b>140.018</b>	<b>128.013</b>	<b>12.005</b>	<b>9%</b>

Figura 16 – Andamento tesseramento minibasket

Approfondendo l'analisi in base al sesso, nel periodo tra il 2021/2022 ed il 2022/2023, si osserva un leggero calo dei dati del tesseramento maschile ed un incremento del femminile.

**Analisi andamento tesseramenti bambini per regione**

Regione	A.S. 22/23	A.S. 21/22	Differenza	Andamento periodo
ABRUZZO	2686	2.401	285	12%
BASILICATA	671	661	10	2%
CALABRIA	1477	1.131	346	31%
CAMPANIA	6855	5.890	965	16%
EMILIA ROMAGNA	11249	10.247	1.002	10%
FRIULI VENEZIA GIULIA	4099	3.458	641	19%
LAZIO	7192	7.229	-37	-1%
LIGURIA	2753	2.426	327	13%
LOMBARDIA	24651	22.972	1.679	7%
MARCHE	3908	3.535	373	11%
MOLISE	519	470	49	10%
PIEMONTE	8955	8.125	830	10%
PUGLIA	6082	6.107	-25	0%
SARDEGNA	3674	3.415	259	8%
SICILIA	5652	4.682	970	21%
TOSCANA	8375	7.495	880	12%
TRENTINO ALTO ADIGE	1875	1.558	317	20%
UMBRIA	1527	1.454	73	5%
VALLE D'AOSTA	299	349	-50	-14%
VENETO	12811	11.780	1.031	9%
<b>TOTALI</b>	<b>115.310</b>	<b>105.385</b>	<b>9.925</b>	<b>-12%</b>

Figura 17 – Andamento tesseramento Bambini

**Analisi andamento tesseramenti bambine per regione**

Regione	A.S. 22/23	A.S. 21/22	Differenza	Andamento periodo
ABRUZZO	510	497	13	3%
BASILICATA	223	222	1	0%
CALABRIA	393	371	22	6%
CAMPANIA	1215	1.050	165	16%
EMILIA ROMAGNA	2275	1.938	337	17%
FRIULI VENEZIA GIULIA	1024	799	225	28%
LAZIO	1372	1.380	-8	-1%
LIGURIA	683	689	-6	-1%
LOMBARDIA	4594	4.244	350	8%
MARCHE	717	650	67	10%
MOLISE	153	181	-28	-15%
PIEMONTE	2031	1.908	123	6%
PUGLIA	1328	1.377	-49	-4%
SARDEGNA	1714	1.635	79	5%
SICILIA	1516	1.238	278	22%
TOSCANA	1476	1.273	203	16%
TRENTINO ALTO ADIGE	565	454	111	24%
UMBRIA	260	231	29	13%
VALLE D'AOSTA	78	121	-43	-36%
VENETO	2581	2.370	211	9%
<b>TOTALI</b>	<b>24.708</b>	<b>22.628</b>	<b>2.080</b>	<b>7%</b>

Figura 18– Andamento tesseramento Bambine

Si riporta di seguito la differenza riscontrata tra l'anno sportivo 2022/2023 e l'anno sportivo 2021/2022 nelle varie regioni per il totale tesseramento minibasket.

Andamento tesseramento minibasket per regione ultimo anno

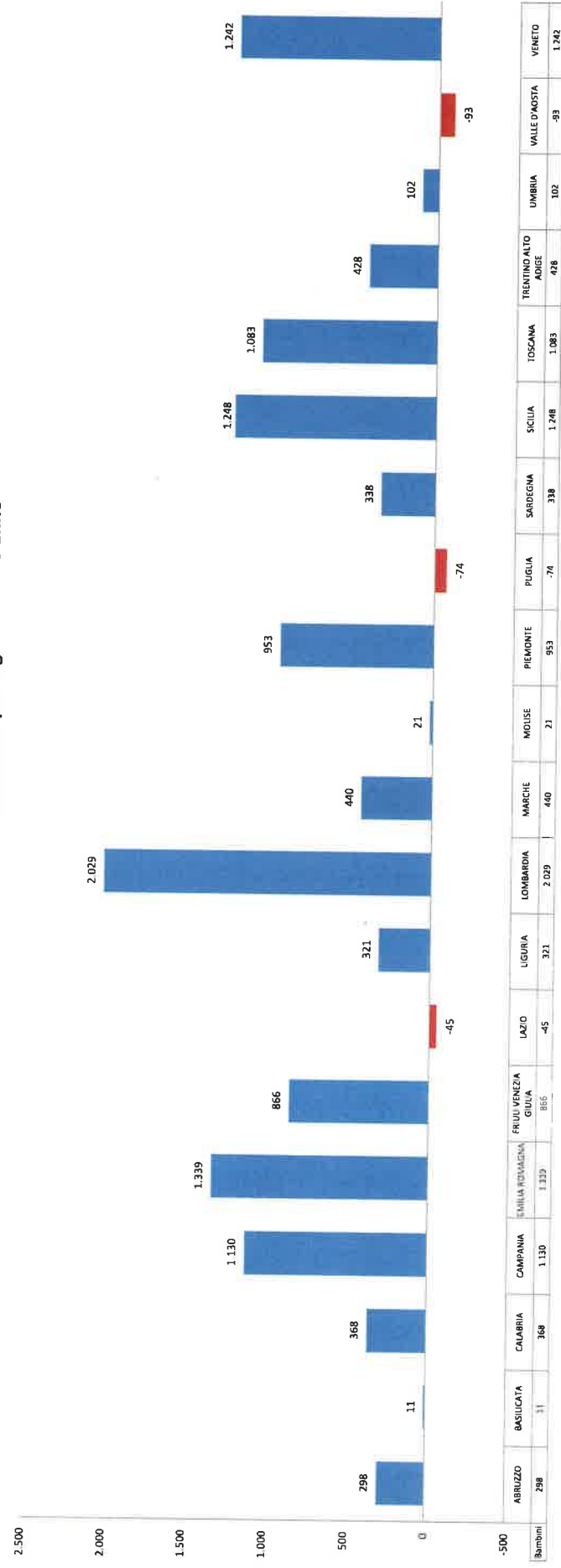


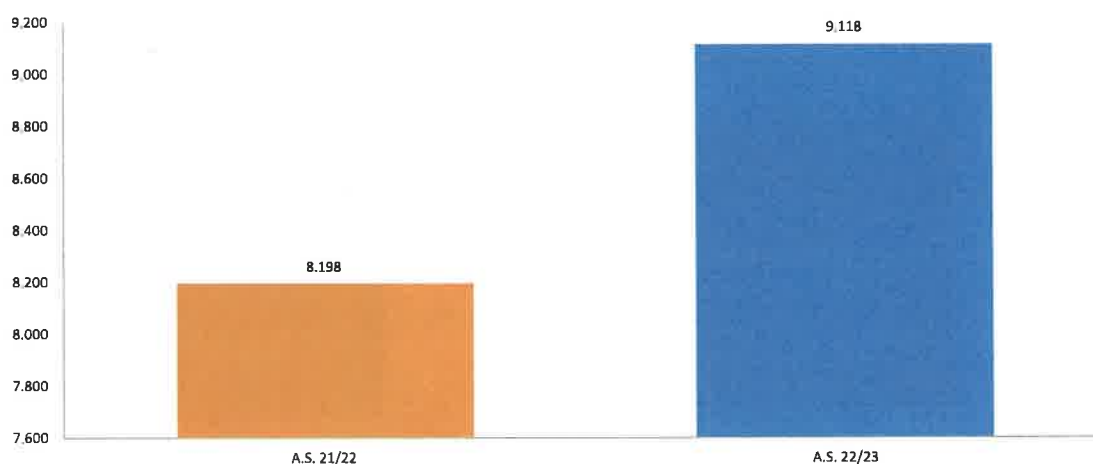
Figura 19 – Andamento tesseramento



## ISTRUTTORI MINIBASKET

FIP tessera oltre 9 mila istruttori minibasket. Nel periodo considerato il tesseramento è passato da 8.198 unità nell'anno sportivo 2021/2022 a 9.118 nell'anno sportivo 2022/2023.

**Andamento istruttori minibasket tesserati**



**Figura 20 – Andamento tesseramento ISTRUTTORI**

Di seguito il dettaglio dei tesseramenti su base regionale.

**Analisi andamento tesseramenti istruttori per regione**

Regione	Anno Sportivo 22/23	Anno Sportivo 21/22	Differenza	Andamento periodo
ABRUZZO	179	151	28	19%
BASILICATA	90	104	-14	-13%
CALABRIA	150	144	6	4%
CAMPANIA	539	431	108	25%
EMILIA ROMAGNA	881	821	60	7%
FRIULI VENEZIA GIULIA	346	313	33	11%
LAZIO	703	665	38	6%
LIGURIA	259	241	18	7%
LOMBARDIA	1719	1630	89	5%
MARCHE	264	231	33	14%
MOLISE	53	34	19	56%
PIEMONTE	698	640	58	9%
PUGLIA	402	377	25	7%
SARDEGNA	293	280	13	5%
SICILIA	496	371	125	34%
TOSCANA	766	602	164	27%
TRENTINO ALTO ADIGE	165	144	21	15%
UMBRIA	125	97	28	29%
VALLE D'AOSTA	31	27	4	15%
VENETO	959	895	64	7%
<b>TOTALI</b>	<b>9.118</b>	<b>8.198</b>	<b>920</b>	<b>11%</b>

**Figura 21 – Andamento tesseramento ISTRUTTORI**

## ARBITRI E UFFICIALI DI CAMPO

FIP nel 2022/2023 presenta arbitri tesserati pari a 6.186. Il dato risulta in crescita rispetto all'anno sportivo precedente.

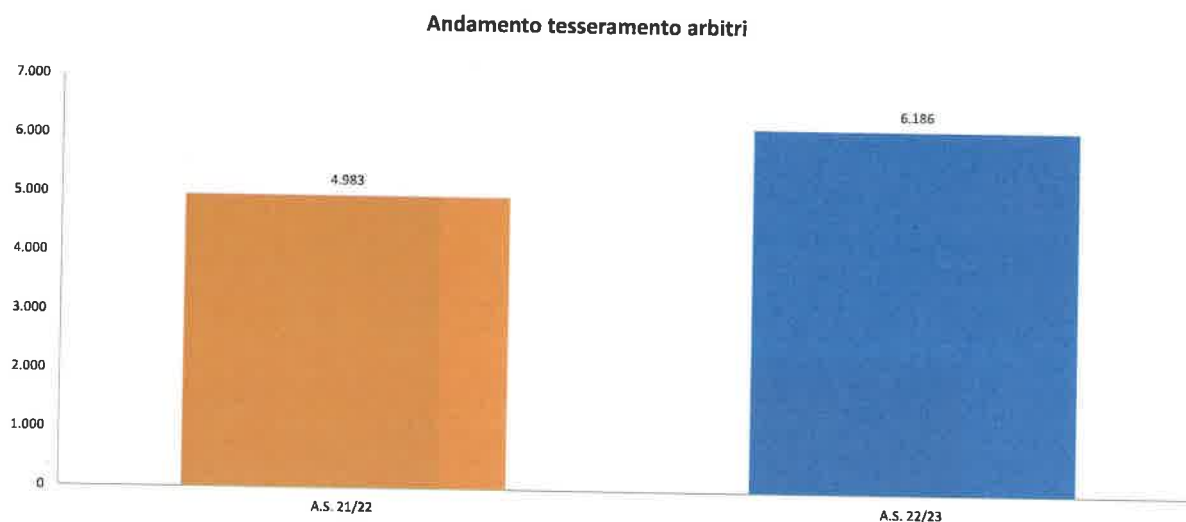


Figura 22 – Andamento tesseramento ARBITRI

Di seguito il dettaglio dei tesseramenti su base regionale.

**Analisi andamento tesseramenti arbitri per regione**

Regione	Anno Sportivo 22/23	Anno Sportivo 21/22	Differenza ultimo anno	Andamento ultimo anno
ABRUZZO	143	113	30	27%
BASILICATA	61	34	27	79%
CALABRIA	112	72	40	56%
CAMPANIA	455	359	96	27%
EMILIA ROMAGNA	604	548	56	10%
FRIULI VENEZIA GIULIA	277	246	31	13%
LAZIO	550	398	152	38%
LIGURIA	177	118	59	50%
LOMBARDIA	1037	857	180	21%
MARCHE	253	185	68	37%
MOLISE	36	11	25	227%
PIEMONTE	328	291	37	13%
PUGLIA	338	266	72	27%
SARDEGNA	181	167	14	8%
SICILIA	332	281	51	18%
TOSCANA	495	367	128	35%
TRENTINO ALTO ADIGE	100	85	15	18%
UMBRIA	75	71	4	6%
VALLE D'AOSTA	28	17	11	65%
VENETO	604	497	107	22%
<b>TOTALI</b>	<b>6.186</b>	<b>4.983</b>	<b>1.203</b>	<b>24%</b>

Figura 23 – Andamento tesseramento ARBITRI

Risultano tesserati alla Federazione 3.245 ufficiali di campo. Il dato si presenta in crescita rispetto all'anno sportivo precedente.

### Andamento Ufficiali di campo

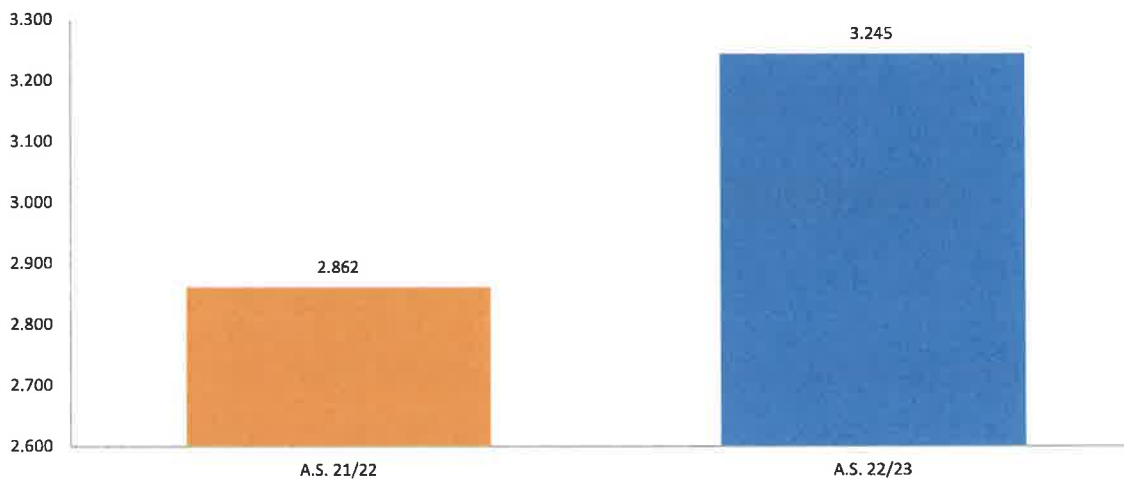


Figura 24 – Andamento tesseramento UDC

Di seguito il dettaglio dei tesseramenti su base regionale.

### Analisi andamento tesseramenti UDC per regione

Regione	Anno Sportivo 22/23	Anno Sportivo 21/22	Differenza	Andamento periodo
ABRUZZO	75	64	11	17%
BASILICATA	27	29	-2	-7%
CALABRIA	79	44	35	80%
CAMPANIA	201	185	16	9%
EMILIA ROMAGNA	405	351	54	15%
FRIULI VENEZIA GIULIA	166	158	8	5%
LAZIO	223	195	28	14%
LIGURIA	61	65	-4	-6%
LOMBARDIA	376	343	33	10%
MARCHE	173	135	38	28%
MOLISE	19	22	-3	-14%
PIEMONTE	212	218	-6	-3%
PUGLIA	203	188	15	8%
SARDEGNA	112	89	23	26%
SICILIA	165	143	22	15%
TOSCANA	438	369	69	19%
TRENTINO ALTO ADIGE	24	29	-5	-17%
UMBRIA	62	44	18	41%
VALLE D'AOSTA	11	8	3	38%
VENETO	213	183	30	16%
<b>TOTALI</b>	<b>3.245</b>	<b>2.862</b>	<b>383</b>	<b>13%</b>

Figura 25 – Andamento tesseramento UDC

## ANDAMENTO AFFILIAZIONI SOCIETÀ E MINIBASKET

FIP nel 2022/2023 ha potuto contare su 3.164 Società affiliate, delle quali 2.151 Società sono abilitate al Minibasket. I dati si presentano, rispetto allo scorso anno sportivo, in diminuzione nel numero di Società ma in aumento nel numero di Società abilitate Minibasket.

Andamento affiliazioni e MB				
Descrizione	A.S. 22/23	A.S. 21/22	Differenza	Diff %
Società	3.164	3.189	-25	-1%
Società abilitate Minibasket	2.151	2.118	33	2%
<b>DIFFERENZA TOTALE</b>	<b>1.013</b>	<b>1.071</b>	<b>-58</b>	<b>-6%</b>

Figura 26 – Andamento AFFILIAZIONI-MB

Di seguito il dettaglio delle affiliazioni su base regionale.

Analisi andamento affiliazioni per regione				
Regione	Anno Sportivo 22/23	Anno Sportivo 21/22	Differenza	Andamento periodo
ABRUZZO	68	68	0	0%
BASILICATA	28	29	-1	-3%
CALABRIA	64	63	1	2%
CAMPANIA	229	227	2	1%
EMILIA ROMAGNA	304	305	-1	0%
FRIULI VENEZIA GIULIA	128	131	-3	-2%
LAZIO	260	257	3	1%
LIGURIA	72	75	-3	-4%
LOMBARDIA	586	597	-11	-2%
MARCHE	133	135	-2	-1%
MOLISE	20	17	3	18%
PIEMONTE	185	186	-1	-1%
PUGLIA	196	204	-8	-4%
SARDEGNA	111	110	1	1%
SICILIA	174	173	1	1%
TOSCANA	209	211	-2	-1%
TRENTINO ALTO ADIGE	43	44	-1	-2%
UMBRIA	45	46	-1	-2%
VALLE D'AOSTA	6	7	-1	-14%
VENETO	303	304	-1	0%
<b>TOTALI</b>	<b>3.164</b>	<b>3.189</b>	<b>-25</b>	<b>-1%</b>

Figura 27 – Andamento AFFILIAZIONI

Si riporta di seguito la differenza riscontrata tra l'anno sportivo 2022/2023 e l'anno sportivo 2021/2022 nelle varie regioni per il totale affiliazioni.

Andamento AFFILIAZIONI per regione ultimo anno

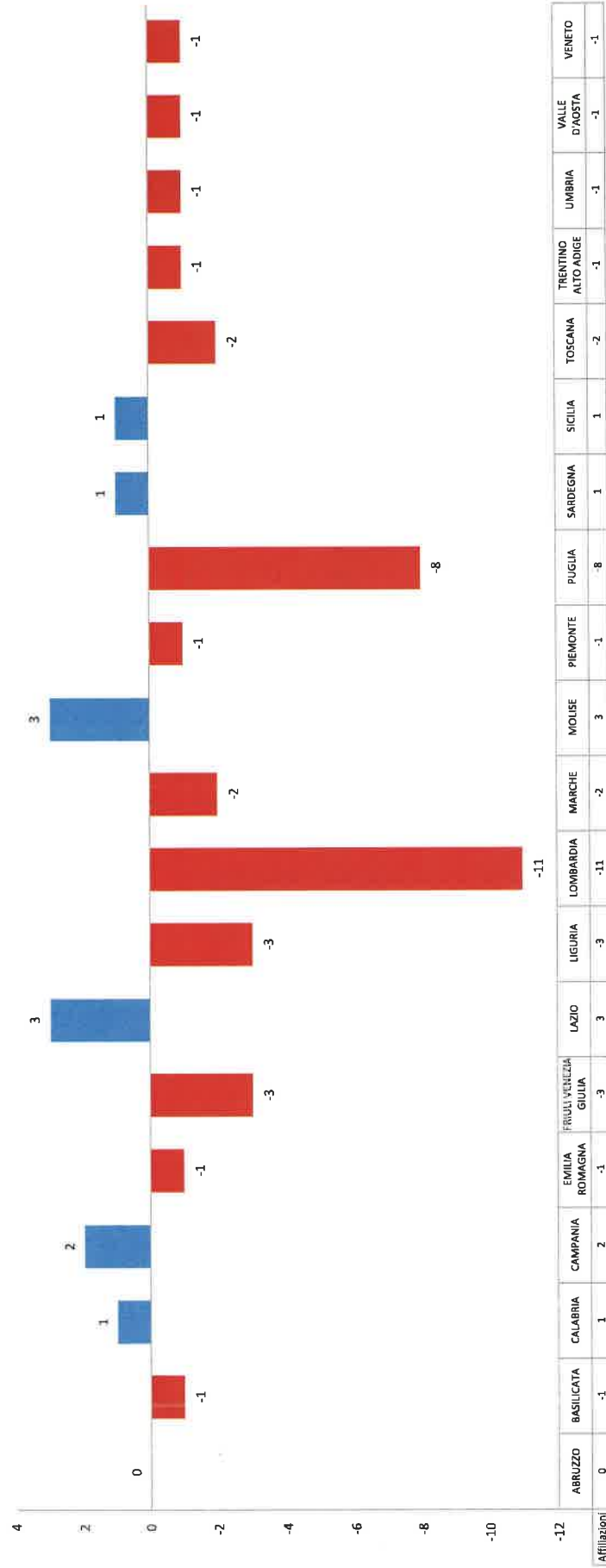


Figura 28 – Andamento AFFILIAZIONI

Di seguito il dettaglio delle affiliazioni delle Società abilitate Minibasket su base regionale.

Analisi andamento affiliazioni Società abilitate Minibasket per regione				
Regione	Anno Sportivo 22/23	Anno Sportivo 21/22	Differenza	Andamento periodo
ABRUZZO	44	42	2	5%
BASILICATA	18	17	1	6%
CALABRIA	43	42	1	2%
CAMPANIA	146	142	4	3%
EMILIA ROMAGNA	181	178	3	2%
FRIULI VENEZIA GIULIA	90	87	3	3%
LAZIO	172	168	4	2%
LIGURIA	60	62	-2	-3%
LOMBARDIA	398	398	0	0%
MARCHE	67	70	-3	-4%
MOLISE	12	10	2	20%
PIEMONTE	131	129	2	2%
PUGLIA	140	135	5	4%
SARDEGNA	93	91	2	2%
SICILIA	135	125	10	8%
TOSCANA	140	138	2	1%
TRENTINO ALTO ADIGE	27	28	-1	-4%
UMBRIA	29	29	0	0%
VALLE D'AOSTA	5	5	0	0%
VENETO	220	222	-2	-1%
<b>TOTALI</b>	<b>2.151</b>	<b>2.118</b>	<b>33</b>	<b>2%</b>

Figura 29 – Andamento MB

Si riporta di seguito la differenza riscontrata tra l'anno sportivo 2022/2023 e l'anno sportivo 2021/2022 nelle varie regioni per il totale affiliazioni Società abilitate Minibasket.

### Andamento affiliazioni Società abilitate Minibasket per regione ultimo anno

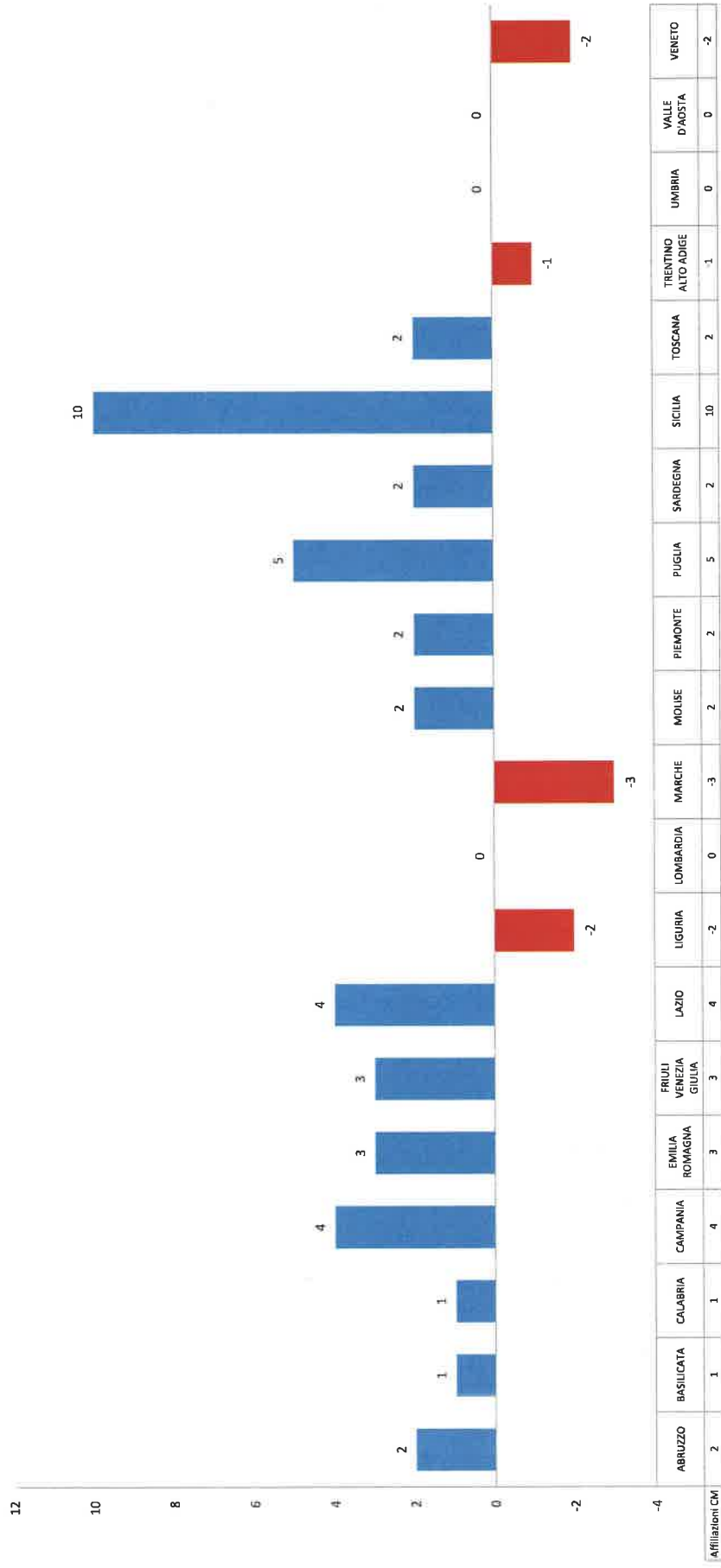


Figura 30 – Andamento MB





## RISULTATO ECONOMICO E PROPOSTE AL CONSIGLIO FEDERALE

Concludendo si evidenzia che il Bilancio d'esercizio 2023 chiude con un risultato negativo di €351.413.

In virtù di tale risultato la Federazione dispone di un patrimonio al 31 dicembre 2023 pari a €12.558.927, di cui €1.300.000 (€948.257 relativi alla Sede e €351.743 relativi ai Comitati regionali) a titolo di fondo di dotazione indisponibile, €4.989.234 a titolo di riserva indivisibile presso la Sede Centrale e €6.269.693 a titolo di riserva indivisibile presso i Comitati regionali.

In merito alla perdita dell'esercizio 2023 di €351.413 si propone l'utilizzo della Riserva Indivisibile.

IL PRESIDENTE FEDERALE  
(Giovanni Petrucci)



## RELAZIONE DEL COLLEGIO DEI REVISORI DEI CONTI AL BILANCIO D'ESERCIZIO CONSUNTIVO AL 31 DICEMBRE 2023

### **Premessa**

Il bilancio d'esercizio chiuso al 31 dicembre 2023, predisposto dall'Ufficio Amministrativo della Federazione e trasmesso al Collegio dei Revisori con mail del 29/04/2024, viene sottoposto, ai sensi dell'articolo 32, comma 2, lettera c) dello Statuto Federale, all'approvazione del Consiglio Federale in data 13 maggio 2024.

La presente relazione, redatta dal Collegio dei Revisori dei Conti (di seguito anche solo "il Collegio") ai sensi dell'articolo 33, comma 4, lettere c) e d) dello Statuto Federale, riassume il lavoro svolto nell'anno 2023, in ottemperanza al mandato ricevuto, con riferimento alle funzioni previste dal succitato articolo 33, di esercizio del controllo contabile e del controllo di legittimità della gestione amministrativa della Federazione.

Si ricorda che attualmente il Collegio dei Revisori è composto dal Presidente - dott. Marco Tani – eletto dalla 48° Assemblea Federale in data 13 novembre 2020, dalla dott.ssa Rossana De Vito e dal dott. Francesco Minnetti, nominati dalla Giunta Nazionale del CONI con deliberazione n. 179 del 17 giugno 2021.

### **Controllo di legittimità della gestione amministrativa**

Nel corso dell'esercizio, il Collegio ha partecipato a tutte le riunioni del Consiglio Federale (in numero di 7) e, sulla scorta del preventivo esame delle delibere proposte e adottate, non ha riscontrato violazioni della legge o dello Statuto, nel rispetto dei corretti principi di amministrazione, né tanto meno operazioni manifestamente imprudenti o azzardate, tali da compromettere l'integrità del Patrimonio Federale.

In particolare, il Collegio ha acquisito informazioni dai responsabili degli Uffici amministrativi sul generale andamento della gestione e sulla sua prevedibile evoluzione, nonché sulle operazioni di maggior rilievo per le loro dimensioni e/o caratteristiche: a tal riguardo non si hanno osservazioni particolari da riferire.

Il Collegio, inoltre, ha acquisito conoscenza e vigilato, per quanto di sua competenza, sull'adeguatezza e sul buon funzionamento del sistema amministrativo - contabile, nonché sulla sua affidabilità nel rappresentare correttamente i fatti di gestione. Anche in questo caso non ci sono particolari osservazioni da riferire.

Nel corso dell'attività di vigilanza, come sopra descritta, non sono emersi altri fatti significativi, tali da richiederne la menzione nella presente relazione.

### **Controllo contabile – bilancio d'esercizio.**

Il Collegio ha svolto le attività di controllo contabile secondo i principi ex D.Lgs. n. 39/2010, ribadendo la propria indipendenza in conformità alle norme e ai principi in materia di etica e di indipendenza previsti dal nostro ordinamento e ritiene di aver acquisito elementi probativi sufficienti ed appropriati, su cui basare il proprio giudizio.

Nel corso del 2023 il Collegio ha tenuto n. 13 riunioni di verifica nella Sede centrale della Federazione e da remoto.

In occasione delle riunioni trimestrali tenute nel corso dell'esercizio, il Collegio ha proceduto ai rituali controlli, effettuando, ove necessario, approfondimenti e verifiche specifiche su singole operazioni, avvalendosi del supporto dei Responsabili degli Uffici di Amministrazione.

In particolare, sono state periodicamente verificate, ai sensi dell'articolo 33, comma 4, lettera b), la consistenza di cassa e la riconciliazione dei saldi bancari e postali.

Infine, è stata riscontrata la regolare tenuta della contabilità e la rispondenza delle scritture contabili ai valori iscritti in bilancio.

Il bilancio di esercizio chiuso al 31 dicembre 2023 è stato redatto nel rispetto delle norme civilistiche e delle prescrizioni dettate in materia dal CONI ed in conformità ai principi contabili OIC.

Il Collegio ha proceduto alla verifica del bilancio di esercizio, il quale fornisce una rappresentazione veritiera e corretta della situazione patrimoniale e finanziaria della Federazione, con particolare riferimento ai seguenti aspetti:

- osservanza delle norme che presiedono alla formazione, alla redazione del bilancio di esercizio e alla relazione di gestione predisposta dal Presidente Federale;
- correttezza dei risultati economici della gestione e della situazione patrimoniale di fine esercizio;
- esattezza e chiarezza dei dati contabili presentati nei prospetti di bilancio e nei relativi allegati.

Il bilancio dell'esercizio chiuso al 31 dicembre 2023, composto dallo stato patrimoniale, dal conto economico, dal rendiconto finanziario, dalla nota integrativa e corredato dalla relazione sulla gestione del Presidente Federale, presentato all'esame e all'approvazione del Consiglio Federale, evidenzia una perdita di esercizio pari ad euro 351.412,56 ,00 che si riassume nelle seguenti cifre:

STATO PATRIMONIALE	
--------------------	--

<b>Attività</b>	€ 34.536.889,78
<b>Passività</b>	€ 21.977.962,31
<b>Patrimonio netto</b>	<u>€ 12.910.340,03</u>
<b>Risultato d'esercizio</b>	<b>- € 351.412,56</b>

CONTO ECONOMICO
-----------------

**Valore della produzione**

Attività centrale	€ 33.642.670,79	
Struttura Territoriale	€ <u>13.477.101,82</u>	
		<b>€ 47.119.772,61</b>

**Costo della produzione**

Costi attività sportiva centrale	€ 25.313.146,93	
Costi attività sportiva territoriale	€ <u>9.843.891,58</u>	
		<b>(€ 35.157.038,51)</b>

**Costi funzionamento e generali**

Attività centrale	€ 9.837.365,54	
Struttura Territoriale	€ <u>2.495.069,19</u>	
		<b>(€ 12.332.434,73)</b>

Accantonamenti	(€ 54.358,90)
----------------	---------------

Oneri diversi di gestione	(€ 169.829,91)
---------------------------	----------------

<b><u>Costo della produzione</u></b>	<b>(€ 47.713.662,05)</b>
--------------------------------------	--------------------------

<b><u>Differenza valore e costi della produzione</u></b>	<b>(€ 593.889,44)</b>
--	-----------------------

Proventi e oneri finanziari	€ 513.012,88
-----------------------------	--------------

Imposte sul reddito	(€ 270.536,00)
---------------------	----------------

<b><u>Risultato d'esercizio</u></b>	<b>(€ <u>351.412,56</u>)</b>
-------------------------------------	------------------------------

Il Collegio ha verificato la corretta applicazione dei criteri di valutazione adottati, così come illustrati nella nota integrativa.

### Conclusioni

Per quanto attiene al risultato dell'esercizio 2023, il Presidente Federale ha proposto al Consiglio di destinare parte della Riserva indivisibile a copertura della perdita di esercizio pari ad euro 351.412,56.

Conseguentemente, il Patrimonio Netto Federale ammonterebbe complessivamente ad euro 12.558.927,47, di cui euro 1.300.000,00 a titolo di fondo di dotazione indisponibile.

La società di revisione EY, nell'incontro con il Collegio tenutosi in data odierna, ha anticipato che, in ordine alle proprie verifiche sul bilancio d'esercizio 2023, il giudizio sarà positivo senza rilievi.

Premesso tutto quanto sopra, il Collegio dei Revisori, per quanto di propria competenza, esprime parere favorevole all'approvazione del bilancio consuntivo al 31 dicembre 2023 della Federazione Italiana Pallacanestro, così come predisposto, nonché della proposta di copertura della perdita di esercizio formulata dal Presidente Federale nella propria Relazione sulla gestione.


Roma, 06 maggio 2024

Il Collegio dei Revisori dei Conti

Marco Tani (Presidente)

Rossana De Vito (membro effettivo)

Francesco Minnetti (membro effettivo)



Handwritten signatures in blue ink of Marco Tani, Rossana De Vito, and Francesco Minnetti, each on a dotted line. A blue arrow points from the top signature to the middle one.



## NOTA INTEGRATIVA AL BILANCIO AL 31 DICEMBRE 2023

### PREMESSA

Il presente bilancio è stato predisposto in conformità agli schemi ed ai principi e criteri per la formulazione del regolamento di contabilità delle FSN e DSA emanati dal CONI e al regolamento di amministrazione della Federazione, i quali recepiscono le indicazioni previste dal D.Lgs 18 agosto 2015 n.139. In particolare, sono state recepite le indicazioni emanate dal CONI con circolare del CONI – servizi amministrativi – protocollo n. 646 del 27 ottobre 2016.

Il bilancio d'esercizio al 31 dicembre 2023 è costituito dallo stato patrimoniale, dal conto economico, dalla nota integrativa e dal rendiconto finanziario.

Il bilancio è comprensivo dei valori patrimoniali ed economici dei Comitati Territoriali.

Gli importi della Nota Integrativa e del Rendiconto Finanziario sono espressi in unità di euro, mentre lo Stato Patrimoniale ed il Conto Economico sono espressi con i decimali.

Il presente bilancio è stato assoggettato a revisione contabile da parte del Collegio dei Revisori e a revisione volontaria da parte della EY S.p.A.

### Principi di redazione

Il bilancio dell'esercizio chiuso al 31 dicembre 2023 è stato redatto in conformità agli schemi ed ai principi e criteri per la formulazione previsti dal regolamento di contabilità delle FSN e DSA emanati dal CONI i quali fanno a loro volta riferimento, alla normativa del Codice Civile, così come modificata dal D. Lgs. 18 agosto 2015, n.139, interpretata dai principi contabili italiani emanati in via definitiva il 22 dicembre 2016 dall'Organismo Italiano di Contabilità ("OIC") ed in vigore per i bilanci chiusi al 31 dicembre 2016 e successivamente integrati in data 29 dicembre 2017.

Le informazioni richieste da specifiche disposizioni di legge sono risultate sufficienti a dare una rappresentazione veritiera e corretta dell'andamento della gestione della Federazione.

Lo stato patrimoniale ed il conto economico esprimono la comparazione dei valori relativi al presente esercizio con quelli relativi al precedente esercizio; non si è reso necessario, ai fini della comprensione del bilancio, evidenziare nella presente nota integrativa le voci di appartenenza degli elementi dello stato patrimoniale che ricadono sotto più voci dello schema di legge.

Nella predisposizione del bilancio la Federazione non ha fatto ricorso a deroghe nell'applicazione dei principi e criteri di cui sopra, se non a quelle relative agli schemi di bilancio, differenti da quanto stabilito dal vigente codice civile, perché espressamente richiesti da Sport e Salute, che esercita il controllo e la vigilanza sulle Federazioni Sportive Nazionali. Infatti, lo schema di bilancio d'esercizio ha l'obiettivo di pervenire a un comportamento uniforme da parte dei soggetti destinatari del regolamento di amministrazione delle FSN, attraverso l'utilizzo di un unico piano dei conti predisposto da Sport e Salute.

Inoltre, nella redazione del bilancio non sono state effettuate compensazioni tra partite.

In conformità delle disposizioni di legge relative a specifiche voci dello stato patrimoniale, si precisa la corretta rilevazione in ordine ad individuazione e classificazione.

Il presente bilancio è stato redatto coerentemente al seguente sistema di norme contabili generali:

- 1) clausole generali (art. 2423 C.C.);

- 2) principi di redazione del bilancio – o principi generali di valutazione (art. 2423 bis C.C.);
- 3) criteri di valutazione o principi particolari di valutazione (art. 2426 C.C.);
- 4) prescrizioni circa il contenuto della nota integrativa (art. 2427).

### **Continuità aziendale**

La valutazione delle poste del presente bilancio di esercizio è stata condotta secondo il principio di prudenza e continuità dell'attività assumendo che la Federazione continui a operare come un'entità in funzionamento.

Pertanto, le attività e le passività vengono contabilizzate in base alla circostanza che la Federazione sia in grado di realizzare le proprie attività e far fronte alle proprie passività durante il normale svolgimento della propria operatività.

### **CRITERI DI VALUTAZIONE**

I criteri di valutazione adottati non sono mutati rispetto a quelli assunti per la predisposizione del bilancio dell'esercizio precedente in ossequio al principio della continuità di applicazione degli stessi e in conformità dei principi e criteri richiamati in premessa.

#### ***Immobilizzazioni immateriali***

Sono iscritte al costo di acquisto comprensivo degli eventuali oneri accessori di diretta imputazione. Gli importi sono esposti al netto delle quote di ammortamento, calcolate in misura costante in relazione alla prevista residua possibilità di utilizzazione.

Qualora alla data di chiusura dell'esercizio il valore dovesse risultare durevolmente inferiore al costo iscritto, tale costo viene rettificato mediante apposita svalutazione.

In particolare, la voce in parola è relativa a costi per l'acquisto software e diritti di utilizzazione opere dell'ingegno (in proprietà e relativi alle licenze d'uso) che vengono ammortizzati in cinque anni.

#### ***Immobilizzazioni materiali***

##### **Terreni, fabbricati e impianti sportivi**

Sono iscritte al costo di acquisto comprensivo degli eventuali oneri accessori di diretta imputazione.

Per i terreni non si provvede a calcolare ammortamenti in quanto beni a vita utile illimitata, per quanto riguarda i fabbricati e gli impianti sportivi l'ammortamento è determinato applicando l'aliquota del 3% ridotta del 50% nel primo anno di utilizzo, per ragioni di semplificazione operativa comunque rispondenti ai principi di rappresentazione veritiera e corretta e della prudenza.

Gli importi sono esposti al netto delle quote di ammortamento, calcolate in misura costante in relazione alla prevista residua possibilità di utilizzazione.

Qualora alla data di chiusura dell'esercizio, il valore dovesse risultare durevolmente inferiore al costo iscritto, tale costo viene rettificato mediante apposita svalutazione.



### **Altre Immobilizzazioni Materiali**

Sono iscritte al costo di acquisto comprensivo degli eventuali oneri accessori di diretta imputazione. Gli ammortamenti sono stati calcolati a quote costanti sulla base delle aliquote di seguito riportate, che si ritengono rappresentative della vita utile economico - tecnica dei cespiti:

- |                                      |        |
|--------------------------------------|--------|
| • attrezzature sportive              | 12,50% |
| • apparecchiature scientifiche       | 15%    |
| • mobili e arredi                    | 12%    |
| • automezzi                          | 25%    |
| • macchine d'ufficio ed elettroniche | 20%    |
| • Altre immobilizzazioni materiali   | 20%    |

Per quanto attiene agli incrementi dell'esercizio, sono state applicate, per ciascuna categoria civilistica, le aliquote ridotte del 50%, per ragioni di semplificazione operativa comunque rispondenti ai principi della verità e della prudenza.

### **Crediti e debiti**

I crediti, di qualsiasi natura, sono iscritti al valore nominale, ricondotto al presumibile valore di realizzo attraverso apposito fondo svalutazione crediti portato a diretta diminuzione degli stessi.

In base ad un esame delle caratteristiche e delle scadenze dei crediti presenti in bilancio e, considerata la loro esigibilità e/o la loro natura, si è ritenuto di non applicare il criterio del "costo ammortizzato". Detto criterio, infatti, può non essere applicato quando i crediti sono a breve termine, ossia con scadenza inferiore ai 12 mesi oppure quando i costi di transazione, le commissioni e ogni altra differenza tra valore iniziale e valore a scadenza sono di scarso rilievo o, ancora, nel caso di attualizzazione, in presenza di un tasso di interesse desumibile dalle condizioni contrattuali non significativamente diverso dal tasso di interesse di mercato.

I debiti sono esposti al loro valore nominale.

Poiché gli effetti del criterio del costo ammortizzato risultano irrilevanti, in quanto i debiti analizzati risultano a breve termine, ossia con scadenza inferiore ai 12 mesi.

### **Disponibilità liquide**

Le disponibilità liquide sono esposte al valore nominale.

### **Ratei e risconti**

Sono calcolati secondo il principio della competenza economica e temporale in applicazione del principio di correlazione dei costi e dei ricavi in ragione d'esercizio.

### **Fondi per rischi ed oneri**

La voce accoglie gli stanziamenti ritenuti congrui per fronteggiare oneri e rischi ragionevolmente prevedibili e di cui non è certo o l'importo o la data di sopravvenienza.

### **Costi e ricavi**

Sono esposti in bilancio secondo il principio della competenza economico – temporale e della prudenza, con rilevazione dei relativi ratei e risconti.

***Imposte***

Le imposte sui redditi sono determinate in base ai calcoli risultanti in applicazione della vigente normativa fiscale.

**ANALISI DELLE VOCI DELLO STATO PATRIMONIALE**
**ATTIVO**
**IMMOBILIZZAZIONI**
***Immobilizzazioni immateriali***

Le immobilizzazioni immateriali ammontavano al 31 dicembre 2022 ad €. 1.241.554 ed ammontano al 31 dicembre 2023 ad €. 1.205.794.

Nel seguente prospetto è evidenziata la movimentazione della voce nel corso dell'esercizio:

**Immobilizzazioni immateriali**

Categoria	Costo storico (a)			
	31/12/2022	Incrementi	Decrementi	31/12/2023
Software	6.861.812	424.221		7.286.033
Totale	6.861.812	424.221	0	7.286.033

Categoria	Fondo ammortamento (b)			
	31/12/2022	Amm.to del periodo	Utilizzo fondo	31/12/2023
Software	5.620.258	459.980		6.080.238
Totale	5.620.258	459.980	0	6.080.238

Categoria	Valore netto contabile (c) = (a - b)	
	31/12/2022	31/12/2023
Software	1.241.554	1.205.794
Totale	1.241.554	1.205.794

L'incremento dell'esercizio riferito al costo storico è pari ad €. 424.221 e si riferisce al consolidamento del processo di trasformazione digitale, avviato durante la pandemia, riguardante le procedure FipOnline, FipOs e MyFip.

***Immobilizzazioni materiali***

Le immobilizzazioni materiali ammontavano al 31 dicembre 2022 ad €. 2.355.108 ed ammontano al 31 dicembre 2023 ad €. 2.338.547.

Nel seguente prospetto è evidenziata la movimentazione della voce nel corso dell'esercizio:

**Immobilizzazioni materiali**

Categoria	Costo storico (a)			
	31/12/2022	Incrementi	Decrementi	31/12/2023
Fabbricati	3.215.650	0	0	3.215.650
Attrezzature sportive ed impianti e strumenti tecnici	349.777	54.684	0	404.461
Apparecchiature scientifiche	114.508	2.919	0	117.428
Mobili e arredi	838.906	76.285	6.542	908.649
Automezzi	56.628	0	0	56.628
Macchine d'ufficio ed elettroniche	786.708	46.557	490	832.775
Altro	126.447	0	0	126.447
<b>Totale</b>	<b>5.488.624</b>	<b>180.446</b>	<b>7.032</b>	<b>5.662.038</b>

Categoria	Fondo ammortamento (b)			
	31/12/2022	Ammt.to del periodo	Utilizzo Fondo	31/12/2023
Fabbricati	1.175.007	96.470		1.271.477
Attrezzature sportive ed impianti e strumenti tecnici	208.302	41.837		250.139
Apparecchiature scientifiche	113.136	1.264		114.400
Mobili e arredi	744.474	28.565	6.542	766.497
Automezzi	56.628	0		56.628
Macchine d'ufficio ed elettroniche	739.947	22.110	490	761.566
Altro	96.022	6.761		102.783
<b>Totale</b>	<b>3.133.516</b>	<b>197.007</b>	<b>7.032</b>	<b>3.323.490</b>

Categoria	Valore netto contabile (c) = (a - b)	
	31/12/2022	31/12/2023
Fabbricati	2.040.643	1.944.173
Attrezzature sportive	141.475	154.323
Apparecchiature scientifiche	1.372	3.027
Mobili e arredi	94.432	142.152
Automezzi	0	0
Macchine d'ufficio ed elettroniche	46.761	71.208
Altro	30.424	23.664
<b>Totale</b>	<b>2.355.108</b>	<b>2.338.547</b>

L'incremento dell'esercizio, pari a € 180.446, è riconducibile all'acquisto di attrezzature sportive, apparecchiature scientifiche, mobili e arredi, macchine per ufficio e altri beni.

Il decremento dell'esercizio, pari a € 7.032 e la relativa diminuzione dell'utilizzo del fondo per pari importo, si riferiscono alle dismissioni operate nell'esercizio.

**ATTIVO CIRCOLANTE**
**Crediti**

È di seguito illustrata la composizione dei crediti dell'attivo circolante al 31 dicembre 2023, ripresa poi nei paragrafi successivi per ciascuna delle diverse tipologie di crediti.

## Crediti

	31/12/2023	31/12/2022	Differenza
Crediti vs clienti	675.381	579.477	95.904
<i>F.do sval. crediti vs clienti</i>	- 145.973	- 145.973	-
<b>Crediti vs clienti netti</b>	<b>529.408</b>	<b>433.505</b>	<b>95.904</b>
Crediti vs Altri soggetti	11.422.992	11.654.250	- 231.258
Crediti vs Enti	1.425.000	1.425.000	-
Crediti vs Erario	31.890	47.257	- 15.367
Crediti vs Sport e Salute e CONI	865.829	40.083	825.746
Crediti vs Partecipate	-	-	-
Altri crediti	1.071	492	580
<i>F.do sval. crediti vs Altri</i>	- 1.865.212	- 2.751.059	885.847
<b>Crediti vs Altri netti</b>	<b>11.881.570</b>	<b>10.416.023</b>	<b>1.465.548</b>
Totale crediti	14.422.163	13.746.559	675.604
<i>Totale fondo svalutazione crediti</i>	- 2.011.185	- 2.897.032	885.847
<b>Totale crediti netti</b>	<b>12.410.978</b>	<b>10.849.527</b>	<b>1.561.451</b>

	31/12/2023	31/12/2022	Differenza
Crediti vs. clienti sede centrale	372.386	446.579	- 74.193
Crediti vs. clienti propri dei Comitati (con autonomia contabile)			-
Fatture da emettere	302.995	132.899	170.096
<b>Crediti vs. clienti</b>	<b>675.381</b>	<b>579.477</b>	<b>95.904</b>
<i>F.do sval. crediti vs clienti</i>	- 145.973	- 145.973	0
<b>Crediti vs clienti netti</b>	<b>529.408</b>	<b>433.505</b>	<b>95.903</b>

I crediti verso clienti della sede centrale ammontano ad €. 372.386.

Le fatture da emettere ammontano ad € 302.995 e si riferiscono alle prestazioni rese nei confronti dei clienti.

Per i crediti verso clienti di difficile esigibilità, è stato accantonato un fondo svalutazione crediti per un importo di € 145.973, che non ha subito variazioni rispetto all'esercizio precedente.

### Crediti verso Altri soggetti

Di seguito le principali poste della voce "Crediti verso altri soggetti":

	31/12/2023	31/12/2022	Differenza
<i>Crediti vs Società e Ass.ni sportive</i>	10.437.862	10.376.274	61.588
<i>Crediti vs Altri propri dei Comitati (con autonomia contabile)</i>	639.853	1.163.797	- 523.944
<i>Anticipi a Funzionari Delegati</i>	57	908	- 851
<i>Depositi cauzionali</i>	76.500	1.500	75.000
<i>Altri</i>	268.720	111.771	156.949
<b><i>Crediti vs Altri soggetti</i></b>	<b>11.422.992</b>	<b>11.654.250</b>	<b>- 231.258</b>
<i>F.do sval. crediti vs Altri</i>	- 1.865.212	- 2.751.059	885.847
<b><i>Crediti vs Altri soggetti netti</i></b>	<b>9.557.780</b>	<b>8.903.191</b>	<b>654.589</b>

Relativamente alla gestione dei crediti la federazione evidenzia la corrispondenza degli stessi con i dati risultanti dalle contabilità sezionali. L'analisi in base all'anzianità dei crediti trova riscontro nell'allegato n.1.

Il Fondo svalutazione crediti al 31.12.2023 ammonta a €. 1.865.212 e risulta così composto:

- con riferimento alla sede, il fondo è pari ad €. 1.650.102. Nel corso dell'esercizio il fondo ha subito un decremento per la cancellazione dei crediti non più esigibili e per i crediti incassati per un importo di €. 854.842 ed un incremento per accantonamenti di €. 44.809 in ragione dell'apprezzamento di rischi sulle singole posizioni;
- con riferimento al territorio, il fondo è pari ad €. 215.110. Nel corso dell'esercizio il fondo ha subito un decremento per la cancellazione dei crediti non più esigibili e per i crediti incassati per un importo di €. 85.363 ed un incremento per accantonamenti di €.9.550.

I crediti oggetto di accantonamento al fondo di svalutazione sono quelli relativi alle società non riaffiliate dalla stagione sportiva 2013/2014 alla stagione sportiva 2022/2023.

I crediti verso società non riaffiliate da oltre dieci anni sono stati eliminati mediante utilizzo del relativo fondo svalutazione.

#### **Crediti verso Enti, verso Erario, Sport e Salute, Società partecipate e Altri crediti**

I crediti verso Enti (€ 1.425.000) riguardano per € 1.400.000 il contributo per la manifestazione Eurobasket 2022 e per € 25.000 il contributo relativo al progetto della Regione Marche.

I crediti verso Sport e Salute e CONI ammontano ad € 865.829, riguardano per € 765.829 i contributi SeS per i progetti per la promozione sportiva e per € 100.000 il contributo straordinario Coni per la PO.

I crediti verso erario riguardano l'IVA per €. 31.890.

I crediti previdenziali riguardano l'Inps per € 1.071.

#### **Disponibilità liquide**

Sono di seguito elencati tutti i conti correnti bancari e postali in essere al 31 dicembre 2023 per la Sede centrale e le Strutture territoriali con le relative giacenze, nonché le giacenze di cassa contante:

**Disponibilità liquide**

Descrizione conto	N° conto corrente	31/12/2023	31/12/2022	Differenza
Conto ordinario	c/c BNL n. 10119	5.544.793	8.424.590	- 2.879.797
Conto risorse umane	c/c BNL n. 197	19.080	71.550	- 52.469
Conto tesseramento e società'	c/c CREDIT AGRICOLE	2.345.777	2.014.703	331.074
Conto Progetto Agisco	c/c BNL 908	5.738	5.590	148
Conto arbitri	c/c BNL 996	546.263	390.526	155.736
Conto Appalti/Commesse Pubbliche	c/c BNL 1008	24.739	19.793	4.946
Conto	c/c BLU BANCA	3.062.855	-	3.062.855
Cassa contanti		246	95	151
<b>Totale disponibilità liquide Sede centrale</b>		<b>11.549.490</b>	<b>10.926.846</b>	<b>622.644</b>
Comitato Regionale AB	c/c UNICREDIT	108.096	110.161	- 2.065
Comitato Regionale AB	CARTA DI CREDITO PREPAGATA	245	472	- 227
Comitato Regionale AO	c/c UNICREDIT	10.946	42.386	- 31.440
Comitato Regionale BA	c/c BANCA INTESA SAN PAOLO	59.847	62.509	- 2.661
Comitato Regionale BZ	c/c CASSA DI RISPARMIO SPARKASSE	33.335	33.603	- 268
Comitato Regionale CA	c/c BNL	561	4.731	- 4.170
Comitato Regionale CM	c/c BNL NEW	28.202	110.652	- 82.451
Comitato Regionale EM	c/c UNIPOL BANCA n.20757	577.684	608.190	- 30.506
Comitato Regionale EM	CARTA PREPAG. N.78564 PRESIDENTE CR	463	787	- 324
Comitato Regionale EM	BCC FELSINEA - CR EMILIA	118.202	-	118.202
Comitato Regionale EM	BCC FELSINEA C/C ALIUVIONE CR EMILIA	15.472	-	15.472
Comitato Regionale FR	c/c postale	20.558	12.497	8.061
Comitato Regionale FR	c/c CARI FVG	523.054	478.286	44.768
Comitato Regionale FR	CARTA PREPAGATA ADAMI	606	50	556
Comitato Regionale LA	CARTA PREPAGATA N. 12492807 COLAVOLPE	500	500	-
Comitato Regionale LA	CARTA PREPAGATA N. 12492809 MAGLIOCCO	-	-	-
Comitato Regionale LA	CARTA PREPAGATA N. 12492801 VASCO	500	500	-
Comitato Regionale LA	c/c BNL	176.351	166.508	9.843
Comitato Regionale LI	c/c BNL n.17880	30.086	135.493	- 105.407
Comitato Regionale LI	CARTA DI CREDITO (R.I.)	1.337	1.357	- 20
Comitato Regionale LO	INTESA SAN PAOLO	425.951	576.051	- 150.100
Comitato Regionale LO	Carta di credito ricaricabile n° 5342321116170339	499	1.297	- 798
Comitato Regionale MA	c/c BANCA PROSSIMA	179.422	194.188	- 14.766
Comitato Regionale MA	BANCA PROSSIMA PS (RMA)	438	456	- 18
Comitato Regionale MA	BANCA PROSSIMA FM (RMA)	233	251	- 18
Comitato Regionale MA	BANCA PROSSIMA MC (RMA)	560	578	- 18
Comitato Regionale MO	B.C.C. - C.R. FIP MOLISE	14.057	14.698	- 641
Comitato Regionale PI	c/c BNL	30.037	112.059	- 82.023
Comitato Regionale PI	Carta di credito prepagata n.5227015723840702	166	184	- 18
Comitato Regionale PI	Carta di credito ricaricabile n° 5227015334573007	23	555	- 533
Comitato Regionale PI	Carta di credito ricaricabile n° 5227015356038947	380	29	351
Comitato Regionale PU	BANCA NAZIONALE DEL LAVORO - C.C.5892 CR PUGLIA	326.482	406.324	- 79.842
Comitato Regionale SA	c/c BANCO DI SARDEGNA	67.386	53.973	13.414
Comitato Regionale SO	c/c BNL	63.754	82.839	- 19.085
Comitato Regionale SO	BNL - Filiale 4703 di Palermo	68.313	40.429	27.884
Comitato Regionale SO	CARTA REFERENTE AMMINISTRATIVO	788	336	451
Comitato Regionale TN	CASSA RURALE ALTOGARDA - CR TRENTO	92.964	90.409	2.555
Comitato Regionale TO	c/c CREDITO COOP. CAMBIANO	383.929	414.376	- 30.447
Comitato Regionale TO	CABEL PAY - GROSSETO (RTO)	213	226	- 13
Comitato Regionale TO	POSTEPAY (RTO)	12	12	0
Comitato Regionale TO	CABEL PAY - LUCCA (RTO)	273	285	- 12
Comitato Regionale TO	CABEL PAY - LIVORNO (RTO)	4	157	- 152
Comitato Regionale TO	CABEL PAY - SIENA (RTO)	12	12	0
Comitato Regionale TO	CABEL PAY - PISTOIA (RTO)	338	356	- 17
Comitato Regionale TO	CABEL PAY - PRATO (RTO)	123	210	- 87
Comitato Regionale UM	c/c BANCA UNICREDIT	66.739	128.447	- 61.709
Comitato Regionale UM	CARTA RICARICABILE UNICREDIT	976	1.032	- 56
Comitato Regionale VE	CARTA PREPAGATA C.P. VICENZA	193	104	89
Comitato Regionale VE	CARTA PREPAGATA C.P. TREVISO	274	536	- 263
Comitato Regionale VE	CARTA PREPAGATA C.P. PADOVA	262	263	- 1
Comitato Regionale VE	BNL	357.951	346.274	11.677
Comitato Regionale VE	CARTA PREPAGATA SEGRETERIA	205	267	- 63
Comitato Regionale VE	CARTA PREPAGATA PRESIDENTE	912	1.089	- 177
Comitato Regionale VE	CARTA PREPAGATA VICEPRESIDENTE	467	661	- 194
Cassa Contanti		0	0	-
<b>Totale disponibilità liquide Comitati</b>		<b>3.790.380</b>	<b>4.237.644</b>	<b>- 447.263</b>
<b>Totale disponibilità liquide</b>		<b>15.339.871</b>	<b>15.164.489</b>	<b>175.381</b>

I conti correnti bancari della Sede centrale sono riconciliati con cadenza mensile e vengono verificati dal Collegio dei Revisori dei Conti con cadenza trimestrale.

I conti correnti bancari e postali delle Strutture territoriali sono riconciliati con cadenza mensile e vengono verificati dai Revisori dei Conti del territorio.

Le disponibilità liquide complessive presentano un incremento di €. 175.381, così determinato:

- incremento di € 622.644 riferito alla sede centrale;
- decremento di € 447.263 riferito alle strutture territoriali.

**Ratei e risconti**

I ratei e i risconti attivi al 31 dicembre 2023 ammontano a €. 3.241.699

La voce comprende i seguenti importi:

- ratei attivi sede per €. 2.830.995, si riferiscono ai diritti di segreteria relativi alle quote NAS della stagione sportiva 2023/2024 per la parte di competenza dell'esercizio in corso;
- risconti attivi sede per €. 407.015, si riferiscono alle fatture registrate nell'esercizio 2023 per la quota parte di servizi di competenza 2024;
- risconti attivi Comitati Territoriali per €. 3.690, si riferiscono alle fatture registrate nell'esercizio 2023 per la quota parte di servizi di competenza 2024.



**PASSIVO**
**Patrimonio netto**

Il patrimonio netto al 31 dicembre 2023 ammonta ad €. 12.558.927. Sono di seguito riportate le variazioni intervenute nel corso dell'esercizio 2023:

**Patrimonio Netto**

	Fondo di dotazione	Riserve	Utili / Perdite a nuovo	Risultato dell'esercizio	Totale
<b>Patrimonio netto al 31/12/2022</b>	<b>1.300.000</b>	<b>11.234.733</b>	<b>0</b>	<b>375.607</b>	<b>12.910.340</b>
Destinazione risultato esercizio precedente		375.607		-375.607	0
Risultato esercizio corrente				-351.413	-351.413
<b>Patrimonio netto al 31/12/2023</b>	<b>1.300.000</b>	<b>11.610.340</b>	<b>0</b>	<b>-351.413</b>	<b>12.558.927</b>

La variazione si riferisce alla delibera consiliare del 5 maggio 2023 in cui è stato deciso di destinare l'utile d'esercizio 2022 di € 375.607 a Riserva Indivisibile.

Il fondo di dotazione sulla base dei costi sostenuti nell'ultimo triennio 2021-2023 risulta essere congruo.

**Fondo rischi ed oneri**

Il saldo del fondo al 31 dicembre 2023 ammonta ad €. 49.336 ed è così composto:

**Fondi rischi e oneri**

	31/12/2022	Accantonamenti	Utilizzi	Rettifiche	31/12/2023
Fondo per cause legali	0				0
Fondo per cause giuslavoristiche	0				0
Fondo per contenziosi tributari	0				0
Altri Fondi rischi	49.336				49.336
<b>Totale Fondi rischi e oneri</b>	<b>49.336</b>	<b>0</b>	<b>0</b>	<b>0</b>	<b>49.336</b>

**Fondo rischi per cause legali**

Con riferimento alle cause che seguono, essendo il rischio qualificato dai legali come possibile, non si è provveduto ad effettuare nessun accantonamento a fondo rischi. A riguardo si forniscono comunque le seguenti indicazioni:

**FIP /"OMISSIS"**

Corte d'Appello di Torino – appello verso sentenza Tribunale Civile di Alessandria. Risarcimento assolto in primo grado dalle assicurazioni coinvolte.

Rischio di soccombenza: possibile.

**Altri fondi rischi**

Il fondo al 31.12.2023 è pari a €. 49.336.

Nel corso dell'esercizio 2023 non ha subito nessuna variazione.

Il dettaglio nell'allegato 2\_Fondi rischi 2023.

### **Vincolo Solidarietà**

Il fondo pari a €. 49.336, costituito nei precedenti esercizi per la copertura dei rischi connessi ai lodi arbitrari innanzi al Collegio di Garanzia del CONI o al BAT della FIBA nel caso in cui si verifichi inadempimento della controparte e vengano richieste spese di funzionamento alla FIP in base al vincolo giuridico di solidarietà.

### **Trattamento di fine rapporto**

#### **TFR**

Descrizione	31/12/2022	Incrementi	Decrementi	31/12/2023
TFR	1.839.822	219.300	-29.711	2.029.410
<b>Totale TFR</b>	<b>1.839.822</b>	<b>219.300</b>	<b>- 29.711</b>	<b>2.029.410</b>

L'incremento del fondo TFR è il risultato dell'accantonamento della quota di competenza dell'esercizio dei dipendenti della Federazione ed ex CONI Servizi.

Il decremento si riferisce alle quote di TFR corrisposte ai dipendenti non più in servizio.

#### **Debiti**

È di seguito illustrata la composizione dei debiti al 31 dicembre 2023, ripresa poi nei paragrafi successivi per ciascuna delle diverse tipologie di debiti.

#### **Debiti**

	31/12/2023	31/12/2022	Differenza
Debiti vs fornitori	3.389.516	2.628.474	761.043
Debiti vs altri soggetti	9.585.318	8.851.096	734.222
Debiti vs Banche e Istituti di credito			-
Debiti vs Erario	182.864	223.135	- 40.272
Debiti vs istituti di previdenza	314.524	317.224	- 2.699
Acconti		-	-
<b>Totale Debiti</b>	<b>13.472.222</b>	<b>12.019.928</b>	<b>1.452.294</b>

Per quanto attiene la gestione dei debiti la federazione evidenzia la perfetta corrispondenza degli stessi con i dati risultanti dalle contabilità sezionali. Si evidenzia che tutti i debiti sono supportati da adeguata documentazione probatoria.

**Debiti vs Fornitori**

	31/12/2023	31/12/2022	Differenza
Debiti vs fornitori sede centrale	1.408.658	797.029	611.629
Debiti vs fornitori propri dei Comitati (con autonomia contabile)	305.362	225.230	80.131
Note di Credito da ricevere	- 9.081	- 109.578	100.497
Fatture da ricevere	1.684.578	1.715.793	- 31.215
<b>Totale Debiti vs Fornitori</b>	<b>3.389.516</b>	<b>2.628.474</b>	<b>761.043</b>

I debiti verso fornitori della sede centrale pari a €. 1.408.658 si riferiscono alla fornitura di beni, servizi e rimborsi: gli importi più significativi sono relativi a debiti verso, Master Group, Fiba Europe, I Viaggi del Perigeo, American Express e Minoter.

I debiti verso fornitori propri dei Comitati ammontano complessivamente a €.305.362. I debiti in questione riferiti ad ogni singolo Comitato non assumono valori di rilievo.

Della voce Debiti Vs Altri soggetti si evidenziano i seguenti importi maggiormente significativi:

**Debiti vs Altri soggetti**

	31/12/2023	31/12/2022	Differenza
Debiti vs Società e Ass.ni sportive	6.797.385	5.873.509	923.876
Debiti vs tesserati	6.683	9.378	- 2.694
Debiti vs Altri propri dei Comitati (con autonomia contabile)	1.039.151	784.402	254.748
Debiti vs il personale	858.920	441.969	416.951
Altri debiti	883.178	1.741.837	- 858.659
<b>Debiti vs Altri soggetti</b>	<b>9.585.318</b>	<b>8.851.096</b>	<b>734.223</b>

- Debiti vs Società e Ass.ni sportive per complessivi €. 6.797.790 così composti:
  - €. 6.514.090 relativi alla sede centrale, di cui la principale di €. 6.145.724 si riferisce alle quote NAS maturate dalle affiliate in via provvisoria al 31.12.2023;
  - €. 283.295 relativi al territorio.
- Nella voce Altri Debiti propri dei Comitati gli importi di maggiore rilievo si riferiscono a:
  - debiti verso arbitri e commissari per €. 733.649;
  - debiti verso altri soggetti per €. 118.269;
  - debiti verso collaboratori per €. 162.084.
- Gli importi presenti nella voce Debiti vs il personale si riferiscono ai premi di competenza dell'esercizio ma non ancora erogati.
- Nella voce Altri Debiti gli importi di maggiore rilievo si riferiscono a:
  - debiti verso arbitri e commissari per €. 541.713;

- debiti verso altri soggetti per € 186.581.  
si tratta di debiti con anzianità inferiore ai 12 in gran parte saldati nel corso del 2024.

#### **Debiti verso Erario, Istituti di previdenza, Società partecipate e Acconti**

I debiti verso Erario sono relativi al saldo IRAP 2023, all' IVA INTRA12 2023 e alle ritenute operate sugli emolumenti dipendenti e collaboratori nel mese di dicembre.

Al riguardo si evidenziano i seguenti importi più significativi:

- € 161.958 per ritenute Irpef e Addizionali operate nel 2023 e versate nel 2024 nei termini di legge;
- € 20.880 per IVA INTRA12 ed IRAP saldo 2023;

I debiti verso Istituti di previdenza sono relativi ai contributi Inps ex Enpals, Inail e Inpgi.

L'importo più rilevante riguarda il debito verso l'Inps pari a € 303.582, relativo al mese di dicembre 2023 interamente versato a gennaio 2024 nei termini di legge.

#### **Ratei e risconti**

I ratei passivi al 31 dicembre 2023 ammontanti a € 4.387 si riferiscono ai Comitati Territoriali.

I risconti passivi al 31 dicembre 2023 ammontanti a € 6.422.607 si riferiscono ai seguenti ricavi di competenza dell'esercizio successivo:

#### **SEDE**

• quote di affiliazione anticipate	€ 305.785
• quote di tesseramento anticipate	€ 3.112.546
• quote iscrizione a campionati	€ 230.342
• quote tasse gara	€ 832.422
• contributo Sport e Salute	€ 152.580
• contributo FIBA per Progetto giovanile	€ 52.000
• altri	€ <u>177</u>
	€ 4.685.852

#### **TERRITORIO**

• quote tasse gara (Comitati Territoriali)	€ 1.736.755
--	-------------

**ANALISI DELLE VOCI DI CONTO ECONOMICO**
**Valore della produzione**

Il valore della produzione ammonta complessivamente a €. 47.119.773 ed è così articolato:

**Valore della produzione**

Descrizione	31/12/2023	% su tot.	31/12/2022	% su tot.	Differenza	Diff.%
Contributi SPORT E SALUTE	12.589.603	27%	13.368.137	28%	- 778.534	-6%
Contributi dello Stato, Regione, Enti Locali	-	0%	2.028.000	4%	- 2.028.000	-100%
Quote degli associati	17.082.776	36%	16.649.687	35%	433.089	3%
Ricavi da Manifestazioni Internazionali	261.502	1%	62.200	0%	199.302	320%
Ricavi da Manifestazioni Nazionali	-	0%	-	0%	-	n.a.
Ricavi da pubblicità e sponsorizzazioni	3.456.510	7%	2.681.897	6%	774.613	29%
Altri ricavi della gestione ordinaria	252.280	1%	585.965	1%	- 333.685	-57%
<b>Totale attività centrale</b>	<b>33.642.671</b>	<b>71%</b>	<b>35.375.885</b>	<b>75%</b>	<b>- 1.733.215</b>	<b>-5%</b>
Contributi dello Stato, Enti Locali	716.698	2%	669.112	1%	47.586	7%
Quote degli associati:	12.553.800	27%	10.707.636	23%	1.846.164	17%
Ricavi da manifestazioni:		0%		0%	-	n.a.
Altri ricavi della gestione:	206.604	0%	190.243	0%	16.361	9%
<b>Totale attività Strutture territoriali</b>	<b>13.477.102</b>	<b>29%</b>	<b>11.566.991</b>	<b>25%</b>	<b>1.910.111</b>	<b>17%</b>
<b>Valore della produzione</b>	<b>47.119.773</b>	<b>100%</b>	<b>46.942.877</b>	<b>100%</b>	<b>176.896</b>	<b>0%</b>

Le voci di ricavo più significative riguardano:

- contributi Sport e Salute: nel 2023 la Federazione ha contabilizzato contributi Sport e Salute per €. 12.589.603 con un decremento rispetto all'esercizio 2022 del 6%. La maggiore riduzione è stata registrata con riferimento alla preparazione olimpica ed alto livello, che nel 2022 aveva subito un elevato incremento in ragione dell'evento Eurobasket 2022.
- contributi Stato, Regioni ed Enti locali: nel 2023 la Federazione non ha maturato contributi da enti pubblici.
- quote degli associati per € 17.082.776: le componenti di tale voce sono rappresentate da:
  - quote di affiliazione €. 575.240;
  - quote di tesseramento per complessivi €. 6.315.369;
  - multe e tasse gare €. 4.440.440;
  - diritti di segreteria €. 5.429.797;
  - quote iscrizione a corsi €. 321.930.

Per la presente voce si registra un incremento rispetto all'esercizio precedente del 3%.

Tra le variazioni intervenute nelle singole voci si segnalano:

- le quote di tesseramento che hanno registrato un incremento del 19% dovuto sia all'incremento del numero dei tesserati che all'aumento della quota stessa;
- le multe e tasse gara hanno fatto registrare una riduzione del 23%. Tale riduzione trova giustificazione nella nuova modulazione di alcuni campionati che ha comportato il trasferimento ai comitati regionali di una parte delle tasse gara, nonché nella nuova e migliore gestione informatica delle entrate connesse alle singole gare. Pertanto, si è reso necessario il rinvio all'esercizio successivo di una parte dei ricavi in questione.

- ricavi da manifestazioni internazionali per un importo di €. 261.502 con un incremento rispetto all'esercizio precedente di €. 199.302 pari al 320%;
- ricavi da pubblicità e sponsorizzazioni per un importo di €. 3.456.510 con un incremento rispetto all'esercizio precedente di €. 774.613 pari al 29% dovuto alla sottoscrizione di nuovi sponsor;
- Altri ricavi della gestione ordinaria per un importo di €. 252.280 con un decremento rispetto all'esercizio precedente di €. 333.685 pari al 57% dovuto alla presenza nell'anno 2022 dell'evento Eurobasket.

Con riferimento alla struttura territoriale, si evidenzia un incremento dei ricavi per € 1.910.111 pari al 17% dovuto principalmente all'aumento delle tasse gara in ragione, della differente modulazione dei campionati come sopra già evidenziato con riferimento all'attività centrale.

#### **INFORMATIVA SUI CONTRIBUTI EROGATI DALLO STATO E ALTRI ENTI PUBBLICI**

- le informazioni relative alle erogazioni da Stato ed Enti Pubblici compresi CONI e SeS corrisposte nell'esercizio 2023 alla federazione ai sensi dell'art.1, commi 125-129, Legge 124/2017 e ai sensi del decreto-legge 'sicurezza' (n. 113/2018) e decreto-legge 'semplificazione' (n. 135/2018) sono descritte nella tabella di seguito riportata:

SEDE	IMPORTO	CAUSALE	ENTE
	€ 11.543.505	Contributi Sport e Salute per attività e promozione sportiva, preparazione olimpica, risorse umana e progetti	Sport e Salute

COMITATO	IMPORTO	CAUSALE	ENTE
BASILICATA	€ 2.000,00	Contributo economico raduno e torneo internazionale per nazionali under 18	Comune di Potenza
BASILICATA	€ 7.296,00	Contributo piano regionale annuale per lo sviluppo dello sport	Regione Basilicata
BASILICATA	€ 3.550,00	Piano regionale annuale per lo sviluppo dello sport - scheda C	Regione Basilicata
BASILICATA	€ 3.000,00	Piano regionale annuale per lo sviluppo dello sport - scheda E	Regione Basilicata
C.P. BOLZANO	€ 3.080,00	Incasso anticipo contributo Provincia Bolzano	Provincia Bolzano
EMILIA ROMAGNA	€ 1.500,00	Contributo organizzazione Trofeo della Patrona	Comune Alto Reno Terme
FRIULI VENEZIA GIULIA	€ 4.250,00	Trofeo Provincia Triveneto maschile	C.R. TAA
FRIULI VENEZIA GIULIA	€ 4.250,00	Trofeo Provincia Triveneto femminile	C.R. TAA
LOMBARDIA	€ 5.000,00	Bando Attività ordinaria	Regione Lombardia
PIEMONTE	€ 11.880,00	Sport per le scuole primarie	Comune di Torino
PIEMONTE	€ 11.190,00	Sport per le scuole secondarie	Comune di Torino
PIEMONTE	€ 26.184,00	Sport per le scuole attività ludico motoria di base	Comune di Torino
SARDEGNA	€ 17.500,00	Contributo per XII <sup>th</sup> International Basketball Tournament City of Cagliari Det.n°50	Comune di Cagliari
SARDEGNA	€ 165.542,66	Contributo Regione Sardegna per sostegno società sportive 2023 Det. n°11-36	Ass.Pubblica Istruzione e Sport Regione Sardegna
SARDEGNA	€ 6.575,80	Contributo per rimborso attrezzatura sportiva per i giochi delle isole 2023 n°1	CONI Comitato Olimpico Nazionale Italiano
SICILIA	€ 223.048,32	Legge 8/78 - DDG 2962 del 09/11/2022	Ass. Regione siciliana Sport e Cultura

Si evidenzia, altresì, l'esistenza di aiuti di Stato e aiuti de minimis oggetto di pubblicazione nell'ambito del Registro Nazionale degli aiuti di Stato di cui all'art.52 Legge 234/2012.

### Costo della produzione

Il costo della produzione ammonta complessivamente a €. 47.713.662 ed è così articolato: €. 35.374.701 per costi dell'attività sportiva ed €. 12.338.961 per costi del funzionamento comprensivi degli accantonamenti ed oneri diversi di gestione.

### Attività sportiva

I costi per le attività di PO / AL sono articolati come segue:

Descrizione	31/12/2023	% su tot.	31/12/2022	% su tot.	Differenza	Diff.%
Partec. a Man. Sport. Naz./Intern. PO/AL	6.048.014	65%	5.675.998	65%	372.016	7%
Allenamenti e stages	318.615	3%	503.715	6%	- 185.101	-37%
Compensi per prestazioni contrattuali	1.214.417	13%	1.152.917	13%	61.500	5%
Spese per antidoping	11.504	0%	13.218	0%	- 1.715	-13%
<b>Totale Preparazione Olimpica/Alto livello</b>	<b>7.592.549</b>	<b>81%</b>	<b>7.345.849</b>	<b>84%</b>	<b>246.701</b>	<b>3%</b>
Partecipaz. a Manif. sportive naz./inter.	872.385	9%	620.370	7%	252.015	41%
Allenamenti e stages	605.785	0%	520.691	6%	85.094	16%
Funzionamento Commissioni Tecniche	38.257	2%	28.108	0%	10.149	36%
Compensi per prestazioni contrattuali	209.836	2%	219.640	3%	- 9.805	-4%
<b>Totale Rappresentative Nazionali</b>	<b>1.726.262</b>	<b>19%</b>	<b>1.388.809</b>	<b>16%</b>	<b>337.454</b>	<b>24%</b>
<b>Totale Costi PO / AL</b>	<b>9.318.812</b>	<b>100%</b>	<b>8.734.657</b>	<b>100%</b>	<b>584.154</b>	<b>7%</b>

I costi PO/AL hanno subito un incremento di € 584.154 pari al 7% rispetto all'esercizio precedente per maggiore attività che ha generato un aumento delle spese di trasferta e di acquisto di materiale sportivo.

I costi per l'attività sportiva della sede centrale sono articolati come segue:

Descrizione	31/12/2023	% su tot.	31/12/2022	% su tot.	Differenza	Diff.%
Organizzazione Manifestaz. Sportive Intern.li	-	0%	4.978.906	27%	- 4.978.906	-100%
Organizz. Manifestazione Sportive Nazionali	7.853.400	49%	6.320.482	35%	1.532.917	24%
Partecipazione ad organismi internazionali	51.611	0%	38.424	0%	13.188	34%
Formazione ricerca e documentazione	670.518	4%	552.838	3%	117.680	21%
Promozione Sportiva	3.382.875	21%	2.577.153	14%	805.723	31%
Contributi per l'attività sportiva	2.620.450	16%	2.464.393	13%	156.057	6%
Altri costi per l'attività sportiva	851.585	5%	795.876	4%	55.708	7%
Ammortamenti attività sportiva	563.896	4%	542.537	3%	21.359	4%
<b>Costi attività sportiva centrale</b>	<b>15.994.335</b>	<b>100%</b>	<b>18.270.609</b>	<b>100%</b>	<b>- 2.276.274</b>	<b>-12%</b>

I costi dell'attività sportiva centrale hanno registrato un decremento di €. -2.276.274 pari al 12%.

Il suddetto decremento è dovuto all'organizzazione dell'evento Eurobasket 2022 che è stato in parte assorbito dalla maggiore attività promozionale.

I costi per l'attività sportiva delle strutture territoriali sono articolati come segue:

Descrizione	31/12/2023	% su tot.	31/12/2022	% su tot.	Differenza	Diff.%
Attività agonistica	7.064.581	72%	6.213.155	76%	851.426	14%
Organizzazione Manifestazioni Sportive	1.411.041	14%	839.538	10%	571.503	68%
Corsi di formazione	538.738	5%	473.519	6%	65.220	14%
Promozione Sportiva	277.485	3%	155.405	2%	122.080	79%
Contributi all'attività sportiva	461.107	5%	392.288	5%	68.819	18%
Gestione impianti sportivi	90.940	1%	155.241	2%	- 64.301	-41%
<b>Costi attività sportiva Strutture territoriali</b>	<b>9.843.892</b>	<b>100%</b>	<b>8.229.146</b>	<b>100%</b>	<b>1.614.746</b>	<b>20%</b>

I costi dell'attività sportiva territoriale hanno fatto registrare un incremento rispetto all'esercizio precedente di €. 1.647.646, pari al 20% dovuto principalmente al nuovo campionato di serie B/interregionale e dalle maggiori attività promozionali.

### Funzionamento

I costi per il funzionamento della sede centrale sono articolati come segue:

Descrizione	31/12/2023	% su tot.	31/12/2022	% su tot.	Differenza	Diff.%
Costi per il personale e collaborazioni	5.527.407	56%	5.201.634	61%	325.773	6%
Organi e Commissioni federali	460.603	5%	380.133	4%	80.470	21%
Costi per la comunicazione	240.851	2%	137.867	2%	102.983	75%
Costi generali	3.608.505	37%	2.871.047	33%	737.458	26%
Ammortamenti per funzionamento	-	0%	-	0%	-	n.a.
<b>Totale costi funzionamento centrale</b>	<b>9.837.366</b>	<b>100%</b>	<b>8.590.681</b>	<b>100%</b>	<b>1.246.685</b>	<b>15%</b>

I costi per il funzionamento rispetto all'esercizio precedente hanno fatto registrare un incremento di €. 1.246.685 pari al 15% dovuti essenzialmente:

- ai costi del personale;
- alla gestione e all'aggiornamento continuo dei social network ufficiali della Fip;
- alle provvigioni per maggiori sponsorizzazioni;
- alla riforma del lavoro sportivo che ha comportato maggiori costi per servizi informatici e di consulenza.

I costi per il funzionamento delle strutture territoriali sono articolati come segue:

Descrizione	31/12/2023	% su tot.	31/12/2022	% su tot.	Differenza	Diff.%
Costi per i collaboratori	-	0%	-	0%	-	n.a.
Organi e Commissioni	1.685.977	73%	1.532.821	66%	153.156	10%
Costi generali	716.056	31%	686.027	30%	30.028	4%
Ammortamenti per funzionamento	93.037	4%	90.334	1%	2.703	3%
<b>Totale costi funzionamento Strutture territoriali</b>	<b>2.495.069</b>	<b>100%</b>	<b>2.309.183</b>	<b>100%</b>	<b>185.887</b>	<b>8%</b>

I costi per il funzionamento delle Strutture territoriali hanno subito un incremento per € 185.887 pari all' 8% rispetto all'esercizio precedente dovuto principalmente alla riforma dello sport.



**Costi per il personale**

Descrizione	31/12/2023	31/12/2022	Differenza
Salari e stipendi	4.013.078	3.602.612	410.466
Oneri sociali	1.106.390	1.030.455	75.935
TFR	231.431	345.055	- 113.624
Altri costi	176.508	223.511	- 47.003
<b>Totale</b>	<b>5.527.407</b>	<b>5.201.634</b>	<b>325.773</b>

Il costo del personale rispetto all'esercizio precedente ha fatto registrare un incremento di € 325.773 pari al 6% dovuto agli adeguamenti contrattuali, alle progressioni di carriera e alle nuove assunzioni.

Di seguito si espone l'andamento del personale in forza negli ultimi due esercizi:

Livello	Personale 2023	Personale 2022	2023 vs 2022
Dirigente	1	1	0
Quadro	3	2	1
D	0	0	0
C	31	30	1
B	42	41	1
A	4	4	0
<b>Totale</b>	<b>81</b>	<b>78</b>	<b>3</b>

**Accantonamenti**

Descrizione	31/12/2023	31/12/2022	Differenza
Accanton.a fondo svalutazione crediti	54.359	115.666	-61.307
<b>Totale accantonamenti</b>	<b>54.359</b>	<b>115.666</b>	<b>-61.307</b>

Con riferimento al decremento di €. 61.307, si rinvia a quanto già esposto nella presente nota integrativa alla voce "crediti dell'attivo circolante".

**Oneri diversi di gestione**

Descrizione	31/12/2023	31/12/2022	Differenza
Imposte indirette tasse e contributi	69.823	36.579	33.244
Sopravv.ed insus.passive non ascrivibili ad altre voci	100.007	80.760	19.248
<b>Totale oneri diversi di gestione</b>	<b>169.830</b>	<b>117.339</b>	<b>52.491</b>

Gli oneri diversi di gestione rispetto all'esercizio precedente hanno fatto registrare un incremento di € 52.491.

**Proventi e oneri finanziari**

I proventi ed oneri finanziari sono così composti:

Descrizione	31/12/2023	31/12/2022	Differenza
Interessi attivi	513.013	61.533	451.480
Interessi passivi	0	-29	-29
<b>Totale gestione finanziaria</b>	<b>513.013</b>	<b>61.504</b>	<b>451.509</b>

### **Imposte e tasse**

La voce di bilancio è così composta:

Descrizione	31/12/2023	31/12/2022	Differenza
IRAP	263.125	254.430	8.695
IRES	7.411	7.091	320
<b>Totale imposte dell'esercizio</b>	<b>270.536</b>	<b>261.521</b>	<b>9.015</b>

### **Compensi agli organi di gestione e controllo**

Descrizione	2023			2022			Differenza		
	Compensi	Gettoni	Totale	Compensi	Gettoni	Totale	Compensi	Gettoni	Totale
Presidente Federale	35.574		35.574	36.000	0	36.000	-426	0	-426
Consiglio Federale		11.696	11.696	0	9.791	9.791	0	1.905	1.905
Collegio dei revisori dei conti	19.920	15.121	35.041	19.920	21.229	41.149	0	-6.108	-6.108
Altro (da specificare)		203.739	203.739	0	133.098	133.098	0	70.641	70.641
<b>Totale</b>	<b>55.494</b>	<b>230.556</b>	<b>286.050</b>	<b>55.920</b>	<b>164.118</b>	<b>220.038</b>	<b>-426</b>	<b>66.438</b>	<b>66.013</b>

La voce "Altro" comprende i compensi erogati sia ai componenti della commissione designatori, commissari e sia ai membri dei consigli direttivi dei settori tecnici.

### **PROPOSTA DI DESTINAZIONE RISULTATO D'ESERCIZIO**

Si propone di ripianare il risultato d'esercizio negativo, pari ad € 351.413, utilizzando la Riserva Indivisibile.

Il presente Bilancio, composto dallo stato patrimoniale, dal conto economico, dalla nota integrativa e dal rendiconto finanziario, rappresenta in modo veritiero e corretto la situazione patrimoniale e finanziaria, nonché il risultato economico dell'esercizio, e corrisponde alle risultanze delle scritture contabili della Federazione.

Federazione Italiana Pallacanestro

Stratificazione crediti per anno di formazione

al.to n.1

	2016 e prec.	2017	2018	2019	2020	2021	2022	2023	Saldo al 31/12/2023	Fondo sval. crediti (b)	Crediti al netto del fondo sval. crediti (a - b)	Note ed esiti della circolarizzazione	Rischio di esigibilità / Azioni esperite per il recupero
<b>Crediti vs. clienti (a)</b>													
Sede Centrale	130.902	4.817			39.040			243.527	418.286	145.973	272.313		
Sede centrale f/nc Da emettere	15.000						242.095		257.095		257.095		
Comitati									0				
<b>Totale</b>	<b>145.902</b>	<b>4.817</b>	<b>0</b>	<b>0</b>	<b>39.040</b>	<b>0</b>	<b>485.622</b>	<b>675.381</b>	<b>145.973</b>	<b>529.408</b>			
<b>Crediti vs altri soggetti (b)</b>													
Società sportive Centrali	510.084	20.246	204.086	629.227	140.007	101.643	45.502	6.331.529	7.982.323	1.650.102	6.332.222		
Società sportive Comitati	104.412	22.191	56.394	11.463	1.275	10.961	8.415	2.240.428	2.455.539	215.111	2.240.428		
Altri crediti Sede Centrale			1.500			90.404		444.401	536.305		536.305		
Altri crediti Comitati								448.825	448.825		448.825		
<b>Totale</b>	<b>614.496</b>	<b>42.437</b>	<b>261.981</b>	<b>640.690</b>	<b>141.282</b>	<b>203.007</b>	<b>53.917</b>	<b>9.465.183</b>	<b>11.422.992</b>	<b>1.865.212</b>	<b>9.557.780</b>		
<b>Crediti vs erario (c)</b>													
CREDITO IVA								31.890	31.890		31.890		
CREDITO IRES									0		0		
CREDITO IRAP									0		0		
<b>Totale</b>	<b>0</b>	<b>0</b>	<b>0</b>	<b>0</b>	<b>0</b>	<b>0</b>	<b>0</b>	<b>31.890</b>	<b>31.890</b>	<b>0</b>	<b>31.890</b>		
<b>Altri crediti (d)</b>													
CONI/SPORT E SALUTE						6.454		859.375	865.829		865.829		
CREDITI STATO REGIONI ENTI					492		1.425.000		1.425.000		1.425.000		
Altri crediti							580	859.954	1.072		1.072		
<b>Totale</b>	<b>0</b>	<b>0</b>	<b>0</b>	<b>0</b>	<b>492</b>	<b>6.454</b>	<b>1.425.000</b>	<b>859.954</b>	<b>2.291.900</b>	<b>0</b>	<b>2.291.900</b>		
<b>Totale crediti (a + b + c + d)</b>													
	<b>760.398</b>	<b>47.254</b>	<b>261.981</b>	<b>640.690</b>	<b>141.774</b>	<b>248.502</b>	<b>1.478.917</b>	<b>10.942.650</b>	<b>14.422.163</b>	<b>2.011.185</b>	<b>12.410.978</b>		

Federazione Italiana Pallacanestro  
 €/000

all.to n.2

Fondo	Fondo rischi al 31/12/2023 (a)	Movimentazioni 2023			Fondo rischi al 31/12/2023 (e) = (a - b - c + d)
		Utilizzi (b)	Decrementi (c)	Incrementi (d)	
Fondo rischi per cause legali	-	-	-	-	-
					-
					-
					-
					-
Fondo rischi per cause giuslavoristiche	-	-	-	-	-
					-
...					-
...					-
...					-
Fondo rischi per contenziosi tributari	-	-	-	-	-
...					-
...					-
...					-
...					-
Altri Fondi rischi	49.336	-	-	-	49.336
Vincolo di Solidarietà	49.336				49.336
					-
					-
<b>Totale</b>	<b>49.336</b>	<b>-</b>	<b>-</b>	<b>-</b>	<b>49.336</b>


**FEDERAZIONE ITALIANA PALLACANESTRO  
RENDICONTO FINANZIARIO OIC  
ESERCIZIO 2023**

Codice	Descrizione entrate / uscite	Esercizio 2023	Esercizio 2022
<b>A.</b>	<b>A. Flussi finanziari derivanti dall'attività operativa (metodo diretto)</b>		
A.01.	Incassi da clienti	0,00	0,00
A.01.01	da ricavi da pubblicità e sponsorizzazione	756.543,62	316.882,77
A.01.02	da ricavi da manifestazioni nazionali	151.399,50	59.500,00
A.02.	Altri Incassi:	0,00	0,00
A.02.01	Contributi in c/esercizio - da Sport e Salute SpA	11.576.880,77	13.347.182,57
A.02.02	Contributi in c/esercizio - da Stato, Regioni ed altri enti	670.626,07	399.625,88
A.02.03	Contributi in c/esercizio - dall'Unione Europea / Altri Organismi Int.li	259.827,21	8.750,00
A.02.04	Quote dagli associati	37.786.665,45	33.905.493,73
A.02.05	Da altri ricavi della gestione ordinaria	1.388.155,45	1.330.001,39
A.03	(Pagamenti a fornitori per acquisti)	-2.376.411,80	-1.545.684,59
A.04	(Pagamenti a fornitori per servizi)	-22.252.009,15	-20.205.133,71
A.05.	(Pagamenti al personale):	0,00	0,00
A.05.01	(per retribuzioni)	-2.473.302,50	-3.255.794,95
A.05.02	(per trattamento di fine rapporto)	0,00	-384,00
A.05.03	(oneri sociali a carico impresa):	-2.565.769,32	-2.148.012,22
A.06	(Trasferimenti correnti ad Amm.ni Pubb./Istituz. Sociali Private/Altri soggetti)	0,00	-70.000,00
A.07	(Altri pagamenti)	-22.515.866,24	-18.956.085,90
A.08	(Imposte pagate sul reddito)	-279.988,45	-487.263,09
A.09	(Altre imposte/tributi liquidati nell'esercizio)	-872.932,56	-1.231.412,04
A.10	(Versamento IVA a debito)	-38.093,63	-241.109,35
A.11.	Interessi incassati/(Pagati)	0,00	0,00
A.11.01	- incassati	1.877.075,04	1.205.534,82
A.11.02	- (Pagati)	-16.062,94	-5.399,21
	<b>Totale</b>	<b>1.076.736,52</b>	<b>2.426.692,10</b>
<b>B.</b>	<b>B. Flussi finanziari derivanti da attività di investimento</b>		
B.01.	Immobilizzazioni materiali:	0,00	0,00
B.01.01	(Investimenti)	-135.152,34	-76.834,25
B.01.02	Disinvestimenti	0,00	0,00
B.02.	Immobilizzazioni immateriali:	0,00	0,00
B.02.01	(Investimenti)	-766.202,92	-697.309,52
B.02.02	Disinvestimenti	0,00	0,00
B.03.	Immobilizzazioni finanziarie:	0,00	0,00
B.03.01	(Investimenti)	0,00	0,00
B.03.02	Disinvestimenti	0,00	0,00
B.04.	Attività finanziarie non immobilizzate:	0,00	0,00
B.04.01	(Investimenti)	0,00	0,00
B.04.02	Disinvestimenti	0,00	0,00
	<b>Totale B. Flussi finanziari derivanti da attività di investimento</b>	<b>-901.355,26</b>	<b>-774.143,77</b>
<b>C.</b>	<b>C. Flussi finanziari derivanti da attività di finanziamento</b>		



FEDERAZIONE ITALIANA PALLACANESTRO  
RENDICONTO FINANZIARIO OIC  
ESERCIZIO 2023

Codice	Descrizione entrate / uscite	Esercizio 2023	Esercizio 2022
C.01	Mezzi di terzi	0,00	0,00
C.02.	Incremento (decremento) debiti a breve verso banche	0,00	0,00
C.02.01	- Incremento	0,00	45.000,00
C.02.02	- (decremento)	0,00	-460,00
C.03	Accensione finanziamenti	0,00	0,00
C.04	(Rimborso di finanziamenti)	0,00	-42,00
	<b>Totale</b>	<b>0,00</b>	<b>44.498,00</b>
	<b>Incremento (decremento) disponibilità liquide</b>	<b>175.381,26</b>	<b>1.697.046,33</b>
	<b>Disponibilità liquide all'inizio dell'esercizio</b>	<b>15.164.489,35</b>	<b>13.315.758,60</b>
	<b>Disponibilità liquide alla fine dell'esercizio</b>	<b>15.339.870,61</b>	<b>15.164.489,35</b>



## ALLEGATI PROSPETTI DI BILANCIO AL 31 DICEMBRE 2023





FEDERAZIONE ITALIANA PALLACANESTRO  
STATO PATRIMONIALE  
ESERCIZIO 2023

Mod. S/A

**ATTIVO**

Denominazione	A	B	Differenza A - B	
	STATO PATRIMONIALE 2023	STATO PATRIMONIALE 2022	€	%
<b>SPA.B - IMMOBILIZZAZIONI</b>				
<b>SPA.B.01 - IMMOBILIZZAZIONI IMMATERIALI</b>				
SPA.B.01.03.01 - Opere dell'ingegno (royalties), licenze d'uso, software	7.286.032,15	6.861.811,15	424.221,00	6%
SPA.B.01.03.02 - F.do amm.to Opere dell'ingegno (royalties), licenze d'uso, software	-6.080.237,89	-5.620.257,87	-459.980,02	8%
SPA.B.01.03 - OPERE DELL'INGEGNO (ROYALTIES), LICENZE D'USO, SOFTWARE	1.205.794,26	1.241.553,28	-35.759,02	-3%
<b>TOTALE IMMOBILIZZAZIONI IMMATERIALI</b>	<b>1.205.794,26</b>	<b>1.241.553,28</b>	<b>-35.759,02</b>	<b>-3%</b>
<b>SPA.B.02 - IMMOBILIZZAZIONI MATERIALI</b>				
SPA.B.02.01.02 - Fabbricati	3.215.650,11	3.215.650,11		
SPA.B.02.01.04 - F.do amm.to fabbricati	-1.271.476,64	-1.175.007,10	-96.469,54	8%
SPA.B.02.01 - TERRENI E FABBRICATI	1.944.173,47	2.040.643,01	-96.469,54	-5%
SPA.B.02.02.01 - Attrezzature sportive	141.354,12	135.495,02	5.859,10	4%
SPA.B.02.02.02 - F.do amm.to Attrezzature sportive	-73.670,96	-53.641,16	-20.029,80	37%
SPA.B.02.02.04 - Impianti e strumenti tecnici	263.107,25	214.281,71	48.825,54	23%
SPA.B.02.02.05 - F.do amm.to Impianti e strumenti tecnici	-176.467,62	-154.660,50	-21.807,12	14%
SPA.B.02.02 - ATTREZZATURE SPORTIVE	154.322,79	141.475,07	12.847,72	9%
SPA.B.02.03.01 - Attrezzature scientifiche	117.427,72	114.508,26	2.919,46	3%
SPA.B.02.03.02 - F.do amm.to Attrezzature scientifiche	-114.400,78	-113.136,38	-1.264,40	1%
SPA.B.02.03 - ATTREZZATURE SCIENTIFICHE	3.026,94	1.371,88	1.655,06	121%
SPA.B.02.04.01 - Mobili arredi	908.649,38	838.906,43	69.742,95	8%
SPA.B.02.04.02 - Macchine d'ufficio	832.774,99	786.708,04	46.066,95	6%
SPA.B.02.04.03 - Automezzi	56.627,73	56.627,73		
SPA.B.02.04.04 - Altre immobilizzazioni materiali	126.446,93	126.446,93		
SPA.B.02.04.06 - F.do amm.to mobili arredi	-766.497,27	-744.473,76	-22.023,51	3%
SPA.B.02.04.07 - F.do amm.to macchine d'ufficio	-761.566,38	-739.946,88	-21.619,50	3%
SPA.B.02.04.08 - F.do amm.to automezzi	-56.627,73	-56.627,73		
SPA.B.02.04.09 - F.do amm. altre immobilizzazioni materiali	-102.783,59	-96.022,64	-6.760,95	7%
SPA.B.02.04 - ALTRI BENI	237.024,06	171.618,12	65.405,94	38%
<b>TOTALE IMMOBILIZZAZIONI MATERIALI</b>	<b>2.338.547,26</b>	<b>2.355.108,08</b>	<b>-16.560,82</b>	<b>-1%</b>



FEDERAZIONE ITALIANA PALLACANESTRO  
STATO PATRIMONIALE  
ESERCIZIO 2023

Mod. S/A

**ATTIVO**

Denominazione	A	B	Differenza A - B	
	STATO PATRIMONIALE 2023	STATO PATRIMONIALE 2022	€	%
SPA.B.03 - IMMOBILIZZAZIONI FINANZIARIE				
TOTALE IMMOBILIZZAZIONI FINANZIARIE				
<b>TOTALE IMMOBILIZZAZIONI</b>	<b>3.544.341,52</b>	<b>3.596.661,36</b>	<b>-52.319,84</b>	<b>-1%</b>
<b>SPA.C - ATTIVO CIRCOLANTE</b>				
SPA.C.01 - RIMANENZE				
TOTALE RIMANENZE				
<b>SPA.C.02 - CREDITI</b>				
SPA.C.02.01.01.01 - Crediti v/clienti <12 mesi	418.285,98	446.578,51	-28.292,53	-6%
SPA.C.02.01.01 - CREDITI V/CLIENTI	418.285,98	446.578,51	-28.292,53	-6%
SPA.C.02.01.02.01 - Fatture da emettere a clienti <12 mesi	302.994,84	132.898,69	170.096,15	128%
SPA.C.02.01.02 - FATTURE DA EMETTERE A CLIENTI	302.994,84	132.898,69	170.096,15	128%
SPA.C.02.01.04 - NOTE DI CREDITO DA EMETTERE A CLIENTI	-45.900,00		-45.900,00	
SPA.C.02.01.06 - F.DO SVALUTAZIONE CREDITI V/CLIENTI	-145.972,70	-145.972,70		
SPA.C.02.01 - CREDITI VERSO CLIENTI	529.408,12	433.504,50	95.903,62	22%
SPA.C.02.05.01 - CREDITI VERSO SPORT E SALUTE E CONI	865.828,73	40.082,70	825.746,03	2.060%
SPA.C.02.05.02 - CREDITI VERSO STATO, REGIONI ED ENTI LOCALI	1.425.000,00	1.425.000,00		
SPA.C.02.05.03 - CREDITI VERSO ERARIO	31.890,00	47.256,96	-15.366,96	-33%
SPA.C.02.05.04.01 - CREDITI VERSO ENTI PREVIDENZIALI ED ASSISTENZIALI	7.143,10		7.143,10	
SPA.C.02.05.04.02 - CREDITI VERSO SOCIETA' ED ASSOCIAZIONI SPORTIVE	10.437.862,44	10.376.274,34	61.588,10	1%
SPA.C.02.05.04.03 - CREDITI VERSO TESSERATI	19.685,72	19.915,72	-230,00	-1%
SPA.C.02.05.04.06 - DEPOSITI CAUZIONALI	76.500,00	1.500,00	75.000,00	5.000%
SPA.C.02.05.04.07 - ANTICIPI A FORNITORE	253.979,09	14.804,80	239.174,29	1.616%
SPA.C.02.05.04.08 - ANTICIPI A FUNZIONARI DELEGATI	57,06	907,94	-850,88	-94%
SPA.C.02.05.04.11 - CREDITI VERSO ALTRI SOGGETTI	575.963,81	1.135.437,39	-559.473,58	-49%
SPA.C.02.05.04.12 - FONDO SVALUTAZIONE CREDITI VERSO ALTRI	-1.865.212,20	-2.751.059,05	885.846,85	-32%
SPA.C.02.05.04.15 - Crediti vs/Banche Incassi POS-MAV	7.598,20	6.562,00	1.036,20	16%



FEDERAZIONE ITALIANA PALLACANESTRO  
STATO PATRIMONIALE  
ESERCIZIO 2023

Mod. S/A

ATTIVO

Denominazione	A	B	Differenza A - B	
	STATO PATRIMONIALE 2023	STATO PATRIMONIALE 2022	€	%
SPA.C.02.05.04.99 - Crediti verso altri soggetti(Società ed associazioni sportive;arbitri e commissari;personale;tesser	44.203,01	98.847,99	-54.644,98	-55%
SPA.C.02.05.04 - CREDITI VERSO ALTRI SOGGETTI	9.557.780,23	8.903.191,13	654.589,10	7%
SPA.C.02.05.06 - Crediti verso tesoreria INPS	1.071,27	491,77	579,50	118%
SPA.C.02.05 - CREDITI VERSO ALTRI	11.881.570,23	10.416.022,56	1.465.547,67	14%
<b>TOTALE CREDITI</b>	<b>12.410.978,35</b>	<b>10.849.527,06</b>	<b>1.561.451,29</b>	<b>14%</b>
<b>SPA.C.03 - ATTIVITA' FINANZIARIE CHE NON COSTITUISCONO IMMOBILIZZAZIONI</b>				
<b>TOTALE ATTIVITA' FINANZIARIE CHE NON COSTITUISCONO IMMOBILIZZAZIONI</b>				
<b>SPA.C.04 - DISPONIBILITA' LIQUIDE</b>				
SPA.C.04.01 - DEPOSITI BANCARI E POSTALI	15.339.624,77	15.164.394,72	175.230,05	1%
SPA.C.04.03 - CASSA	245,84	94,63	151,21	160%
<b>TOTALE DISPONIBILITA' LIQUIDE</b>	<b>15.339.870,61</b>	<b>15.164.489,35</b>	<b>175.381,26</b>	<b>1%</b>
<b>TOTALE ATTIVO CIRCOLANTE</b>	<b>27.750.848,96</b>	<b>26.014.016,41</b>	<b>1.736.832,55</b>	<b>7%</b>
<b>SPA.D - RATEI E RISCONTI</b>				
<b>SPA.D.01 - RATEI E RISCONTI ATTIVI</b>				
SPA.D.01.01.01 - rateo attivo	2.830.994,51	2.290.379,06	540.615,45	24%
SPA.D.01.01 - Ratei attivi	2.830.994,51	2.290.379,06	540.615,45	24%
SPA.D.01.02.01 - Risconti attivi	407.015,09	142.151,25	264.863,84	186%
SPA.D.01.02.03 - Risconti attivi COMITATI TERRITORIALI	3.689,70	7.914,96	-4.225,26	-53%
SPA.D.01.02 - Risconti attivi	410.704,79	150.066,21	260.638,58	174%
<b>TOTALE RATEI E RISCONTI ATTIVI</b>	<b>3.241.699,30</b>	<b>2.440.445,27</b>	<b>801.254,03</b>	<b>33%</b>
<b>TOTALE RATEI E RISCONTI</b>	<b>3.241.699,30</b>	<b>2.440.445,27</b>	<b>801.254,03</b>	<b>33%</b>
<b>TOTALE STATO PATRIMONIALE ATTIVO</b>	<b>34.536.889,78</b>	<b>32.051.123,04</b>	<b>2.485.766,74</b>	<b>8%</b>



FEDERAZIONE ITALIANA PALLACANESTRO  
STATO PATRIMONIALE  
ESERCIZIO 2023

Mod. S/A

**PASSIVO**

Denominazione	A	B	Differenza A - B	
	STATO PATRIMONIALE 2023	STATO PATRIMONIALE 2022	€	%
<b>SPP.A - PATRIMONIO NETTO</b>				
<b>SPP.A.01 - FONDO DI DOTAZIONE</b>				
SPP.A.01.01 - Fondo di dotazione	1.300.000,00	1.300.000,00		
<b>TOTALE FONDO DI DOTAZIONE</b>	<b>1.300.000,00</b>	<b>1.300.000,00</b>		
<b>SPP.A.02 - RISERVE</b>				
SPP.A.02.01 - Riserve	11.610.340,03	11.234.732,70	375.607,33	3%
<b>TOTALE RISERVE</b>	<b>11.610.340,03</b>	<b>11.234.732,70</b>	<b>375.607,33</b>	<b>3%</b>
<b>SPP.A.03 - UTILI (PERDITA) PORTATO A NUOVO</b>				
<b>TOTALE UTILI (PERDITA) PORTATO A NUOVO</b>				
<b>SPP.A.04 - RISULTATO D'ESERCIZIO</b>				
SPP.A.04.01 - Risultato d'esercizio	-351.412,56	375.607,33	-727.019,89	-194%
<b>TOTALE RISULTATO D'ESERCIZIO</b>	<b>-351.412,56</b>	<b>375.607,33</b>	<b>-727.019,89</b>	<b>-194%</b>
<b>TOTALE PATRIMONIO NETTO</b>	<b>12.558.927,47</b>	<b>12.910.340,03</b>	<b>-351.412,56</b>	<b>-3%</b>
<b>SPP.B - FONDI PER RISCHI E ONERI</b>				
<b>SPP.B.03 - ALTRI FONDI PER RISCHI E ONERI</b>				
SPP.B.03.02 - Liti, arbitraggi e risarcimenti	49.335,91	49.335,91		
<b>TOTALE ALTRI FONDI PER RISCHI E ONERI</b>	<b>49.335,91</b>	<b>49.335,91</b>		
<b>TOTALE FONDI PER RISCHI E ONERI</b>	<b>49.335,91</b>	<b>49.335,91</b>		
<b>SPP.C - TRATTAMENTO DI FINE RAPPORTO</b>				
SPP.C.01 - Debiti per trattamento di fine rapporto	2.029.410,06	1.839.821,65	189.588,41	10%
<b>TOTALE TRATTAMENTO DI FINE RAPPORTO</b>	<b>2.029.410,06</b>	<b>1.839.821,65</b>	<b>189.588,41</b>	<b>10%</b>
<b>SPP.D - DEBITI</b>				
<b>SPP.D.03 - DEBITI VERSO BANCHE</b>				
<b>TOTALE DEBITI VERSO BANCHE</b>				
<b>SPP.D.04 - DEBITI VERSO ALTRI FINANZIATORI</b>				



FEDERAZIONE ITALIANA PALLACANESTRO  
STATO PATRIMONIALE  
ESERCIZIO 2023

Mod. S/A

PASSIVO

Denominazione	A	B	Differenza A - B	
	STATO PATRIMONIALE 2023	STATO PATRIMONIALE 2022	€	%
<b>TOTALE DEBITI VERSO ALTRI FINANZIATORI</b>				
<b>SPP.D.05 - ACCONTI</b>				
<b>TOTALE ACCONTI</b>				
<b>SPP.D.06 - DEBITI VERSO FORNITORI</b>				
SPP.D.06.01 - DEBITI VERSO FORNITORI	1.713.519,47	1.021.759,25	691.760,22	68%
SPP.D.06.02 - FATTURE DA RICEVERE DA FORNITORI	1.684.577,52	1.715.792,62	-31.215,10	-2%
SPP.D.06.04 - Note di credito da ricevere da fornitori	-9.080,78	-109.578,23	100.497,45	-92%
SPP.D.06.05 - DEBITI VERSO FORNITORI COMITATI	500,00	500,00		
<b>TOTALE DEBITI VERSO FORNITORI</b>	<b>3.389.516,21</b>	<b>2.628.473,64</b>	<b>761.042,57</b>	<b>29%</b>
<b>SPP.D.08 - DEBITI VERSO SOCIETA' PARTECIPATE</b>				
<b>TOTALE DEBITI VERSO SOCIETA' PARTECIPATE</b>				
<b>SPP.D.11 - DEBITI TRIBUTARI</b>				
SPP.D.11.01.01 - Erario c/imposte		27.333,02	-27.333,02	-100%
SPP.D.11.01 - ERARIO C/IMPOSTE	20.880,22	27.333,02	-6.452,80	-24%
SPP.D.11.02 - ERARIO C/TRATTENUTE	161.957,53	195.802,10	-33.844,57	-17%
SPP.D.11.04 - ERARIO C/RITENUTE IMP. RIV. TFR	25,82		25,82	
<b>TOTALE DEBITI TRIBUTARI</b>	<b>182.863,57</b>	<b>223.135,12</b>	<b>-40.271,55</b>	<b>-18%</b>
<b>SPP.D.12 - DEBITI VERSO ISTITUTI DI PREVIDENZA E SICUREZZA SOCIALE</b>				
SPP.D.12.01.01 - INPS	303.582,26	305.414,70	-1.832,44	-1%
SPP.D.12.02 - DEBITI V/INAIL	1.195,01	1.931,86	-736,85	-38%
SPP.D.12.03.01 - Enpals	6.278,42	5.545,21	733,21	13%
SPP.D.12.04 - ALTRI	2.675,23	3.847,99	-1.172,76	-30%
SPP.D.12.20 - Debiti vs Fondo Sirio Acc. TFR	809,90	355,78	454,12	128%
SPP.D.12.25 - Debiti vs Fondo Sirio Acc. Prev. Compl	-16,71	128,02	-144,73	-113%
<b>TOTALE DEBITI VERSO ISTITUTI DI PREVIDENZA E SICUREZZA SOCIALE</b>	<b>314.524,11</b>	<b>317.223,56</b>	<b>-2.699,45</b>	<b>-1%</b>
<b>SPP.D.13 - ALTRI DEBITI</b>				
SPP.D.13.05.01 - DEBITI VERSO COLLABORATORI A PROGETTO	175,68	7.394,00	-7.218,32	-98%

**PASSIVO**

Denominazione	A	B	Differenza A - B	
	STATO PATRIMONIALE 2023	STATO PATRIMONIALE 2022	€	%
SPP.D.13.05.02 - DEBITI VERSO COLLABORATORI EX LEGGE 133	8.607,70	8.607,70		
SPP.D.13.05.03 - DEBITI VERSO PROFESSIONISTI	43.323,65	36.157,29	7.166,36	20%
SPP.D.13.05.04 - DEBITI VERSO SOCIETA' ED ASSOCIAZIONI SPORTIVE	422.110,99	434.226,54	-12.115,55	-3%
SPP.D.13.05.05 - DEBITI VERSO TESSERATI	6.683,34	9.377,80	-2.694,46	-29%
SPP.D.13.05.06 - DEBITI VERSO ARBITRI E COMMISSARI	1.315.362,33	1.413.552,09	-98.189,76	-7%
SPP.D.13.05.07 - DEPOSITI CAUZIONALI	2.040,00	2.040,00		
SPP.D.13.05.09 - DEBITI VERSO ALTRI SOGGETTI	304.849,58	227.099,21	77.750,37	34%
SPP.D.13.05.10 - DEBITI A FAVORE DI TERZI	45.602,01	-43.892,20	89.494,21	-204%
SPP.D.13.05.12 - DEBITI VERSO COLLABORATORI	182.532,52	216.895,28	-34.362,76	-16%
SPP.D.13.05.13 - ALTRI DEBITI COMITATI TERRITORIALI	19.836,00	658.386,34	-638.550,34	-97%
SPP.D.13.05.15 - Anticipi da Società c/NAS-PI	6.145.723,76	5.195.245,03	950.478,73	18%
SPP.D.13.05.80 - Debiti per trattenute varie per il personale	2.844,85	2.703,67	141,18	5%
SPP.D.13.05.99 - Debiti verso Altri soggetti	229.550,46	244.037,80	-14.487,34	-6%
SPP.D.13.05 - DEBITI VERSO ALTRI SOGGETTI	8.729.242,87	8.411.830,55	317.412,32	4%
SPP.D.13.90 - Debiti verso Personale già dipendente federale	590.022,74	308.275,22	281.747,52	91%
SPP.D.13.91 - Debiti verso personale ex-CONI Servizi SpA c/retribuzioni	266.052,61	130.990,26	135.062,35	103%
<b>TOTALE ALTRI DEBITI</b>	<b>9.585.318,22</b>	<b>8.851.096,03</b>	<b>734.222,19</b>	<b>8%</b>
<b>TOTALE DEBITI</b>	<b>13.472.222,11</b>	<b>12.019.928,35</b>	<b>1.452.293,76</b>	<b>12%</b>
<b>SPP.E - RATEI E RISCONTI</b>				
<b>SPP.E.01 - RATEI E RISCONTI</b>				
SPP.E.01.01.02 - Ratei passivi COMITATI TERRITORIALI	4.387,19	6.254,80	-1.867,61	-30%
SPP.E.01.01 - Ratei passivi	4.387,19	6.254,80	-1.867,61	-30%
SPP.E.01.02.01 - Risconti passivi	4.685.852,04	3.712.111,73	973.740,31	26%
SPP.E.01.02.03 - Risconti passivi COMITATI TERRITORIALI	1.736.755,00	1.513.330,57	223.424,43	15%
SPP.E.01.02 - Risconti passivi	6.422.607,04	5.225.442,30	1.197.164,74	23%
<b>TOTALE RATEI E RISCONTI</b>	<b>6.426.994,23</b>	<b>5.231.697,10</b>	<b>1.195.297,13</b>	<b>23%</b>



FEDERAZIONE ITALIANA PALLACANESTRO  
STATO PATRIMONIALE  
ESERCIZIO 2023

Mod. S/A

**PASSIVO**

Denominazione	A	B	Differenza A - B	
	STATO PATRIMONIALE 2023	STATO PATRIMONIALE 2022	€	%
<b>TOTALE RATEI E RISCONTI</b>	6.426.994,23	5.231.697,10	1.195.297,13	23%
<b>TOTALE STATO PATRIMONIALE PASSIVO</b>	34.536.889,78	32.051.123,04	2.485.766,74	8%

**VALORE DELLA PRODUZIONE**

Codice	Denominazione	A	B	Differenza A - B	
		Conto Economico 2023	Conto Economico 2022	€	%
<b>1.</b>	<b>Attività Centrale</b>				
1.01	Contributi Sport e Salute e CONI	12.589.602,80	13.368.136,57	-778.533,77	-6%
1.02	Contributi dello Stato, Regione, Enti Locali	0,00	2.028.000,00	-2.028.000,00	-100%
1.03	Quote degli associati:	17.082.776,33	16.649.687,38	433.088,95	3%
1.04	Ricavi da Manifestazioni Internazionali	261.502,21	62.200,00	199.302,21	320%
1.06	Ricavi da pubblicità e sponsorizzazioni	3.456.509,62	2.681.896,73	774.612,89	29%
1.07	Altri ricavi della gestione ordinaria	252.279,83	585.964,80	-333.684,97	-57%
<b>1.</b>	<b>Attività Centrale</b>	<b>33.642.670,79</b>	<b>35.375.885,48</b>	<b>-1.733.214,69</b>	<b>-5%</b>
	<i>In % sul Valore della produzione</i>	<i>71,40%</i>	<i>75,36%</i>		
<b>2.</b>	<b>Attività Struttura Territoriale</b>				
2.02	Contributi dello Stato, Enti Locali, altri soggetti	716.698,29	669.112,04	47.586,25	7%
2.03	Quote degli associati	12.553.799,74	10.707.635,91	1.846.163,83	17%
2.05	Altri ricavi della gestione	206.603,79	190.243,28	16.360,51	9%
<b>2.</b>	<b>Attività Struttura Territoriale</b>	<b>13.477.101,82</b>	<b>11.566.991,23</b>	<b>1.910.110,59</b>	<b>17%</b>
	<i>In % sul Valore della produzione</i>	<i>28,60%</i>	<i>24,64%</i>		
	<b>VALORE PRODUZIONE</b>	<b>47.119.772,61</b>	<b>46.942.876,71</b>	<b>176.895,90</b>	<b>0%</b>

**COSTO DELLA PRODUZIONE**

Codice	Denominazione	A	B	Differenza A - B	
		Conto Economico 2023	Conto Economico 2022	€	%
<b>1.</b>	<b>ATTIVITA' SPORTIVA</b>				
1.01.	Costi per l'Attività Sportiva Centrale				
1.01.01.	Costi PO/AL				
1.01.01.01.	Attività Naz. ed Internaz. P.O. ed A.L.	7.592.549,41	7.345.848,73	246.700,68	3%
1.01.01.02.	Attività rappresentative nazionali	1.726.262,40	1.388.808,61	337.453,79	24%





FEDERAZIONE ITALIANA PALLACANESTRO  
CONTO ECONOMICO (QUADRO RIEPILOGATIVO)  
ESERCIZIO 2023

Mod. S/A

**COSTO DELLA PRODUZIONE**

Codice	Denominazione	A	B	Differenza A - B	
		Conto Economico 2023	Conto Economico 2022	€	%
1.01.01.	<i>Totale Costi PO/AL</i>	9.318.811,81	8.734.657,34	584.154,47	7%
1.01.02.	<i>Costi attività sportiva</i>				
1.01.02.01.	Organizzazione Manifestaz. Sportive Intern.li	0,00	4.978.906,43	-4.978.906,43	-100%
1.01.02.02.	Organizz. Manifestazione Sportive Nazionali	7.853.399,59	6.320.482,16	1.532.917,43	24%
1.01.02.03.	Partecipazione ad organismi internazionali	51.611,33	38.423,55	13.187,78	34%
1.01.02.04.	Formazione ricerca e documentazione	670.518,40	552.838,04	117.680,36	21%
1.01.02.05.	Promozione Sportiva	3.382.875,33	2.577.152,61	805.722,72	31%
1.01.02.06.	Contributi per l'attività sportiva	2.620.449,99	2.464.392,96	156.057,03	6%
1.01.02.08.	Altri costi per l'attività sportiva	851.584,51	795.876,35	55.708,16	7%
1.01.02.09.	Ammortamenti attività sportiva	563.895,97	542.537,07	21.358,90	4%
1.01.02.	<i>Totale Costi attività sportiva</i>	15.994.335,12	18.270.609,17	-2.276.274,05	-12%
1.01.	<i>Costi per l'Attività Sportiva Centrale</i>	25.313.146,93	27.005.266,51	-1.692.119,58	-6%
	<i>In % sul Costo della produzione</i>	53,05%	58,24%		
1.02.	<i>Costi per att. sportiva della Strutt. Terr.</i>				
1.02.	<i>Costi per att. sportiva della Strutt. Terr.</i>	9.843.891,58	8.229.146,07	1.614.745,51	20%
	<i>In % sul Costo della produzione</i>	20,63%	17,75%		
1.	<b>ATTIVITA' SPORTIVA</b>	35.157.038,51	35.234.412,58	-77.374,07	0%
	<i>In % sul Valore della Produzione</i>	74,61%	75,06%		
	<i>In % sul Costo della produzione</i>	73,68%	75,99%		
2.	<b>FUNZIONAMENTO E COSTI GENERALI</b>				
2.01.	<i>Funz. e costi generali attività centrale</i>				
2.01.01	Costi per il personale e collaborazioni	5.527.406,53	5.201.634,14	325.772,39	6%
2.01.02	Organi e Commissioni federali	460.603,45	380.133,13	80.470,32	21%
2.01.03.	Costi per la comunicazione	240.850,71	137.867,37	102.983,34	75%
2.01.04.	Costi generali	3.608.504,85	2.871.046,77	737.458,08	26%
2.01.	<i>Funz. e costi generali attività centrale</i>	9.837.365,54	8.590.681,41	1.246.684,13	15%
	<i>In % sul Costo della produzione</i>	20,62%	18,53%		

**COSTO DELLA PRODUZIONE**

Codice	Denominazione	A	B	Differenza A - B	
		Conto Economico 2023	Conto Economico 2022	€	%
2.02.	<i>Funz. e costi gen. Struttura Terr.</i>				
2.02.	<i>Funz. e costi gen. Struttura Terr.</i>	2.495.069,19	2.309.182,56	185.886,63	8%
	<i>In % sul Costo della produzione</i>	5,23%	4,98%		
2.	<b>FUNZIONAMENTO E COSTI GENERALI</b>	12.332.434,73	10.899.863,97	1.432.570,76	13%
	<i>In % sul Valore della Produzione</i>	26,17%	23,22%		
	<i>In % sul Costo della produzione</i>	25,85%	23,51%		
3.02	<i>Accantonamento a fondo svalutazione crediti</i>				
3.02	<i>Accantonamento a fondo svalutazione crediti</i>	54.358,90	115.665,66	-61.306,76	-53%
	<i>In % sul Costo della produzione</i>	0,11%	0,25%		
3.	<b>Accantonamenti</b>	54.358,90	115.665,66	-61.306,76	-53%
	<i>In % sul Valore della Produzione</i>	0,12%	0,25%		
	<i>In % sul Costo della produzione</i>	0,11%	0,25%		
4.01	<i>Oneri diversi di gestione</i>				
4.01	<i>Oneri diversi di gestione</i>	169.829,91	117.338,68	52.491,23	45%
	<i>In % sul Costo della produzione</i>	0,36%	0,25%		
4.	<b>Oneri diversi di gestione</b>	169.829,91	117.338,68	52.491,23	45%
	<i>In % sul Valore della Produzione</i>	0,36%	0,25%		
	<i>In % sul Costo della produzione</i>	0,36%	0,25%		
	<b>COSTO DELLA PRODUZIONE</b>	47.713.662,05	46.367.280,89	1.346.381,16	3%
	<i>In % sul Valore della Produzione</i>	101,26%	98,77%		
	<b>Diff. Valori e Costi della Produz.</b>	-593.889,44	575.595,82	-1.169.485,26	-203%
	<i>In % sul Valore della Produzione</i>	-1,26%	1,23%		

Codice	Denominazione	A	B	Differenza A - B	
		Conto Economico 2023	Conto Economico 2022	€	%
CEC.	<b>Proventi ed Oneri finanziari</b>	513.012,88	61.532,51	451.480,37	734%
CEE.	<b>Imposte sul reddito</b>	-270.536,00	-261.521,00	-9.015,00	3%



FEDERAZIONE ITALIANA PALLACANESTRO  
CONTO ECONOMICO (QUADRO RIEPILOGATIVO)  
ESERCIZIO 2023

Mod. S/A

Codice	Denominazione	A	B	Differenza A - B	
		Conto Economico 2023	Conto Economico 2022	€	%
	<b>RISULTATO D'ESERCIZIO</b>	-351.412,56	375.607,33	-727.019,89	-194%



FEDERAZIONE ITALIANA PALLACANESTRO  
CONTO ECONOMICO (QUADRO ANALITICO)  
ESERCIZIO 2023

Mod. S/A

VALORE DELLA PRODUZIONE

Codice	Denominazione	A	B	Differenza A - B	
		Conto Economico 2023	Conto Economico 2022	€	%
<b>1.</b>	<b>Attività Centrale</b>				
<b>1.01</b>	<b>Contributi Sport e Salute e CONI</b>				
CEA.001	Funzionamento ed attività sportiva	1.111.000,00	1.233.600,00	-122.600,00	-10%
CEA.002	Prepar. Olimpica e Alto Livello	3.581.080,00	6.190.469,00	-2.609.389,00	-42%
CEA.005	Contributi per la promozione sportiva	3.023.373,83	1.426.445,00	1.596.928,83	112%
CEA.006	Contributi straordinari		148.710,00	-148.710,00	-100%
CEA.032	Proventi diversi	49.150,00	69.204,00	-20.054,00	-29%
CEA.501	Contributi personale già con contratto federale	3.131.682,97	2.858.529,48	273.153,49	10%
CEA.502	Contributi costo lavoro personale ex CONI Servizi SpA	1.693.316,00	1.441.179,09	252.136,91	17%
<b>1.01</b>	<b>Totale Contributi Sport e Salute e CONI</b>	<b>12.589.602,80</b>	<b>13.368.136,57</b>	<b>-778.533,77</b>	<b>-6%</b>
<b>1.02</b>	<b>Contributi dello Stato, Regione, Enti Locali</b>				
CEA.031	Contributi dello Stato, Regione, Enti Locali, altri soggetti		2.028.000,00	-2.028.000,00	-100%
<b>1.02</b>	<b>Totale Contributi dello Stato, Regione, Enti Locali</b>	<b>0,00</b>	<b>2.028.000,00</b>	<b>-2.028.000,00</b>	<b>-100%</b>
<b>1.03</b>	<b>Quote degli associati:</b>				
CEA.007	Quote di affiliazione	575.240,00	299.996,60	275.243,40	92%
CEA.008	Quote di tesseramento	6.315.369,33	5.292.966,61	1.022.402,72	19%
CEA.009	Multe e tasse gara	4.440.439,99	5.779.368,67	-1.338.928,68	-23%
CEA.010	Diritti di segreteria	5.429.797,01	4.904.590,50	525.206,51	11%
CEA.011	Quote iscrizione a corsi	321.930,00	372.765,00	-50.835,00	-14%
<b>1.03</b>	<b>Totale Quote degli associati:</b>	<b>17.082.776,33</b>	<b>16.649.687,38</b>	<b>433.088,95</b>	<b>3%</b>
<b>1.04</b>	<b>Ricavi da Manifestazioni Internazionali</b>				
CEA.014	Contributi dalla Federazione Internazionale	261.502,21	62.200,00	199.302,21	320%
<b>1.04</b>	<b>Totale Ricavi da Manifestazioni Internazionali</b>	<b>261.502,21</b>	<b>62.200,00</b>	<b>199.302,21</b>	<b>320%</b>
<b>1.06</b>	<b>Ricavi da pubblicità e sponsorizzazioni</b>				
CEA.020	Sponsors istituzionali	2.397.558,57	1.765.240,68	632.317,89	36%
CEA.021	Fornitori ufficiali della Federazione	1.058.951,05	916.656,05	142.295,00	16%

**VALORE DELLA PRODUZIONE**

Codice	Denominazione	A	B	Differenza A - B	
		Conto Economico 2023	Conto Economico 2022	€	%
1.06	<b>Totale Ricavi da pubblicità e sponsorizzazioni</b>	<b>3.456.509,62</b>	<b>2.681.896,73</b>	<b>774.612,89</b>	<b>29%</b>
1.07	<b>Altri ricavi della gestione ordinaria</b>				
CEA.019	Vendita biglietti	79.080,99		79.080,99	
CEA.026	Recuperi e rimborsi da terzi	38.355,22	370.315,59	-331.960,37	-90%
CEA.028	Altre prestazioni da terzi	26.388,49	117.857,28	-91.468,79	-78%
CEA.040	Sopravvenienze e insussistenze attive non iscrivibili in altre voci	108.455,13	97.791,93	10.663,20	11%
1.07	<b>Totale Altri ricavi della gestione ordinaria</b>	<b>252.279,83</b>	<b>585.964,80</b>	<b>-333.684,97</b>	<b>-57%</b>
1.	<b>Totale Attività Centrale</b>	<b>33.642.670,79</b>	<b>35.375.885,48</b>	<b>-1.733.214,69</b>	<b>-5%</b>
	<b>In % sul Valore della produzione</b>	<b>71,40%</b>	<b>75,36%</b>		
2.	<b>Attività Struttura Territoriale</b>				
2.02	<b>Contributi dello Stato, Enti Locali, altri soggetti</b>				
CEA.031	Contributi dello Stato, Regione, Enti Locali, altri soggetti	716.698,29	669.112,04	47.586,25	7%
2.02	<b>Totale Contributi dello Stato, Enti Locali, altri soggetti</b>	<b>716.698,29</b>	<b>669.112,04</b>	<b>47.586,25</b>	<b>7%</b>
2.03	<b>Quote degli associati</b>				
CEA.009	Multe e tasse gara	11.633.659,74	9.968.807,91	1.664.851,83	17%
CEA.010	Diritti di segreteria	845,00	1.867,00	-1.022,00	-55%
CEA.011	Quote iscrizione a corsi	919.295,00	736.961,00	182.334,00	25%
2.03	<b>Totale Quote degli associati</b>	<b>12.553.799,74</b>	<b>10.707.635,91</b>	<b>1.846.163,83</b>	<b>17%</b>
2.05	<b>Altri ricavi della gestione</b>				
CEA.026	Recuperi e rimborsi da terzi	100.104,70	159.370,17	-59.265,47	-37%
CEA.040	Sopravvenienze e insussistenze attive non iscrivibili in altre voci	106.499,09	30.873,11	75.625,98	245%
2.05	<b>Totale Altri ricavi della gestione</b>	<b>206.603,79</b>	<b>190.243,28</b>	<b>16.360,51</b>	<b>9%</b>
2.	<b>Totale Attività Struttura Territoriale</b>	<b>13.477.101,82</b>	<b>11.566.991,23</b>	<b>1.910.110,59</b>	<b>17%</b>
	<b>In % sul Valore della produzione</b>	<b>28,60%</b>	<b>24,64%</b>		
	<b>VALORE PRODUZIONE</b>	<b>47.119.772,61</b>	<b>46.942.876,71</b>	<b>176.895,90</b>	<b>0%</b>

**COSTO DELLA PRODUZIONE**

Codice	Denominazione	A	B	Differenza A - B	
		Conto Economico 2023	Conto Economico 2022	€	%
<b>1.</b>	<b>ATTIVITA' SPORTIVA</b>				
1.01.	<b>Costi per l'Attività Sportiva Centrale</b>				
1.01.01.	Costi PO/AL				
1.01.01.01.	<u>Attività Naz. ed Internaz. P.O. ed A.L.</u>				
1.01.01.01.01	<u>Partecipazione a Manif. Sport. Naz. - Intern. finalizzate alla Prep. Olimp.-Alto Livello</u>				
CEB.001	Spese di trasferta e soggiorno	1.284.820,40	1.056.245,68	228.574,72	22%
CEB.002	Indennità, diarie e rimborsi forfettari	174.974,75	156.022,43	18.952,32	12%
CEB.003	Compensi per staff tecnico	14.343,20	6.746,40	7.596,80	113%
CEB.004	Compensi per staff sanitario	34.013,80	20.112,40	13.901,40	69%
CEB.005	Acquisto materiale sportivo e attrezzature sportive non capitalizzabili	2.433.523,10	2.154.728,86	278.794,24	13%
CEB.006	Spese mediche	5.189,32	5.051,85	137,47	3%
CEB.008	Premi di assicurazione	1.618.603,66	1.706.636,17	-88.032,51	-5%
CEB.010	Noleggio (materiale tecnico sportivo, attrezzature, impianti, automezzi, software)	225.746,80	249.936,50	-24.189,70	-10%
CEB.013	Indennità, compensi, gettoni ed altre utilità ufficiali di gara, arbitri, commissari, cronometristi	7.200,00	6.188,58	1.011,42	16%
CEB.014	Trasporto e facchinaggio	1.525,00	3.086,00	-1.561,00	-51%
CEB.016	Altre spese	184.903,59	261.249,32	-76.345,73	-29%
CEB.018	Acquisto materiale di consumo	63.170,06	49.993,61	13.176,45	26%
1.01.01.01.01	<b>Totale Partecipazione a Manif. Sport. Naz. - Intern. finalizzate alla Prep. Olimp.-Alto Livello</b>	<b>6.048.013,68</b>	<b>5.675.997,80</b>	<b>372.015,88</b>	<b>7%</b>
1.01.01.01.02	<u>Allenamenti e stages</u>				
CEB.001	Spese di trasferta e soggiorno	200.987,48	346.013,29	-145.025,81	-42%
CEB.002	Indennità, diarie e rimborsi forfettari	73.445,65	96.216,68	-22.771,03	-24%
CEB.003	Compensi per staff tecnico	10.793,43	12.360,08	-1.566,65	-13%
CEB.004	Compensi per staff sanitario	15.771,60	21.201,60	-5.430,00	-26%
CEB.006	Spese mediche	2.736,21	7.994,80	-5.258,59	-66%
CEB.010	Noleggio (materiale tecnico sportivo, attrezzature, impianti, automezzi, software)		2.081,00	-2.081,00	-100%
CEB.014	Trasporto e facchinaggio		6.158,00	-6.158,00	-100%



FEDERAZIONE ITALIANA PALLACANESTRO  
CONTO ECONOMICO (QUADRO ANALITICO)  
ESERCIZIO 2023

Mod. S/A

**COSTO DELLA PRODUZIONE**

Codice	Denominazione	A	B	Differenza A - B	
		Conto Economico 2023	Conto Economico 2022	€	%
CEB.016	Altre spese	6.139,61	11.690,01	-5.550,40	-47%
CEB.065	Canoni ed oneri locativi	8.740,89		8.740,89	
1.01.01.01.02	<b>Totale Allenamenti e stages</b>	<b>318.614,87</b>	<b>503.715,46</b>	<b>-185.100,59</b>	<b>-37%</b>
1.01.01.01.04	<u>Compensi per prestazioni contrattuali</u>				
CEB.003	Compensi per staff tecnico	1.004.422,70	934.527,74	69.894,96	7%
CEB.004	Compensi per staff sanitario	209.994,56	218.389,33	-8.394,77	-4%
1.01.01.01.04	<b>Totale Compensi per prestazioni contrattuali</b>	<b>1.214.417,26</b>	<b>1.152.917,07</b>	<b>61.500,19</b>	<b>5%</b>
1.01.01.01.06	<u>Spese per antidoping</u>				
CEB.025	Spese controlli antidoping	11.503,60	13.218,40	-1.714,80	-13%
1.01.01.01.06	<b>Totale Spese per antidoping</b>	<b>11.503,60</b>	<b>13.218,40</b>	<b>-1.714,80</b>	<b>-13%</b>
1.01.01.01.	<b>Totale Attività Naz. ed Internaz. P.O. ed A.L.</b>	<b>7.592.549,41</b>	<b>7.345.848,73</b>	<b>246.700,68</b>	<b>3%</b>
1.01.01.02.	<u>Attività rappresentative nazionali</u>				
1.01.01.02.01	<u>Partecipaz. a Manif. sportive naz./inter.</u>				
CEB.001	Spese di trasferta e soggiorno	630.480,64	430.438,18	200.042,46	46%
CEB.002	Indennità, diarie e rimborsi forfettari	29.187,50	18.733,50	10.454,00	56%
CEB.003	Compensi per staff tecnico	30.062,79	27.284,89	2.777,90	10%
CEB.004	Compensi per staff sanitario	105.048,08	83.436,53	21.611,55	26%
CEB.006	Spese mediche	3.506,98	1.869,99	1.636,99	88%
CEB.010	Noleggio (materiale tecnico sportivo, attrezzature, impianti, automezzi, software)	732,00	450,00	282,00	63%
CEB.012	Quote di iscrizione e partecipazione a manifestazioni	50.960,83	38.787,43	12.173,40	31%
CEB.013	Indennità, compensi, gettoni ed altre utilità ufficiali di gara, arbitri, commissari, cronometristi	6.050,00	4.910,00	1.140,00	23%
CEB.014	Trasporto e facchinaggio	2.527,00		2.527,00	
CEB.016	Altre spese	13.829,49	14.459,84	-630,35	-4%
1.01.01.02.01	<b>Totale Partecipaz. a Manif. sportive naz./inter.</b>	<b>872.385,31</b>	<b>620.370,36</b>	<b>252.014,95</b>	<b>41%</b>
1.01.01.02.02	<u>Allenamenti e stages</u>				
CEB.001	Spese di trasferta e soggiorno	482.473,12	395.683,71	86.789,41	22%

**COSTO DELLA PRODUZIONE**

Codice	Denominazione	A	B	Differenza A - B	
		Conto Economico 2023	Conto Economico 2022	€	%
CEB.002	Indennità, diarie e rimborsi forfettari	16.137,09	12.284,56	3.852,53	31%
CEB.003	Compensi per staff tecnico	37.845,03	35.505,85	2.339,18	7%
CEB.004	Compensi per staff sanitario	44.493,96	41.492,47	3.001,49	7%
CEB.006	Spese mediche	4.200,80	13.371,04	-9.170,24	-69%
CEB.010	Noleggio (materiale tecnico sportivo, attrezzature, impianti, automezzi, software)	2.735,00	5.336,60	-2.601,60	-49%
CEB.014	Trasporto e facchinaggio	950,00	9.483,05	-8.533,05	-90%
CEB.016	Altre spese	16.949,87	7.533,29	9.416,58	125%
1.01.01.02.02	<b>Totale Allenamenti e stages</b>	<b>605.784,87</b>	<b>520.690,57</b>	<b>85.094,30</b>	<b>16%</b>
1.01.01.02.03	<u>Funzionamento Commissioni Tecniche</u>				
CEB.001	Spese di trasferta e soggiorno	14.386,42	25.135,90	-10.749,48	-43%
CEB.002	Indennità, diarie e rimborsi forfettari	23.870,23	2.971,70	20.898,53	703%
1.01.01.02.03	<b>Totale Funzionamento Commissioni Tecniche</b>	<b>38.256,65</b>	<b>28.107,60</b>	<b>10.149,05</b>	<b>36%</b>
1.01.01.02.04	<u>Compensi per prestazioni contrattuali</u>				
CEB.003	Compensi per staff tecnico	209.835,57	219.640,08	-9.804,51	-4%
1.01.01.02.04	<b>Totale Compensi per prestazioni contrattuali</b>	<b>209.835,57</b>	<b>219.640,08</b>	<b>-9.804,51</b>	<b>-4%</b>
1.01.01.02.	<b>Totale Attività rappresentative nazionali</b>	<b>1.726.262,40</b>	<b>1.388.808,61</b>	<b>337.453,79</b>	<b>24%</b>
1.01.01.	<b>Totale Costi PO/AL</b>	<b>9.318.811,81</b>	<b>8.734.657,34</b>	<b>584.154,47</b>	<b>7%</b>
1.01.02.	<i>Costi attività sportiva</i>				
1.01.02.01.	<u>Organizzazione Manifestaz. Sportive Intern.li</u>				
CEB.001	Spese di trasferta e soggiorno		118.027,12	-118.027,12	-100%
CEB.008	Premi di assicurazione		152.684,81	-152.684,81	-100%
CEB.013	Indennità, compensi, gettoni ed altre utilità ufficiali di gara, arbitri, commissari, cronometristi		19.270,00	-19.270,00	-100%
CEB.016	Altre spese		18.171,15	-18.171,15	-100%
CEB.028	Contributi a Comitati Organizzatori		1.580.453,23	-1.580.453,23	-100%
CEB.120	Contributi ad associazioni e terzi		2.981.600,00	-2.981.600,00	-100%
CEB.602	Costi per altri servizi e prestazioni		108.700,12	-108.700,12	-100%
1.01.02.01.	<b>Totale Organizzazione Manifestaz. Sportive Intern.li</b>	<b>0,00</b>	<b>4.978.906,43</b>	<b>-4.978.906,43</b>	<b>-100%</b>





FEDERAZIONE ITALIANA PALLACANESTRO  
CONTO ECONOMICO (QUADRO ANALITICO)  
ESERCIZIO 2023

Mod. S/A

**COSTO DELLA PRODUZIONE**

Codice	Denominazione	A	B	Differenza A - B	
		Conto Economico 2023	Conto Economico 2022	€	%
<u>1.01.02.02.</u>	<u>Organizz. Manifestazione Sportive Nazionali</u>				
CEB.001	Spese di trasferta e soggiorno	2.523.114,59	2.510.590,25	12.524,34	0%
CEB.003	Compensi per staff tecnico	980,00		980,00	
CEB.004	Compensi per staff sanitario	1.018,00		1.018,00	
CEB.005	Acquisto materiale sportivo e attrezzature sportive non capitalizzabili	833.084,43	4.442,67	828.641,76	18.652%
CEB.006	Spese mediche	47,20		47,20	
CEB.010	Noleggio (materiale tecnico sportivo, attrezzature, impianti, automezzi, software)	549,00		549,00	
CEB.011	Coppe, medaglie, altro materiale premiazionale e onorificenze	8.870,80	5.682,15	3.188,65	56%
CEB.013	Indennità, compensi, gettoni ed altre utilità ufficiali di gara, arbitri, commissari, cronometristi	3.042.378,92	3.114.088,23	-71.709,31	-2%
CEB.016	Altre spese	157.680,81	4.338,90	153.341,91	3.534%
CEB.018	Acquisto materiale di consumo	2.660,84	9.092,16	-6.431,32	-71%
CEB.024	Compensi per prestazioni tecnico-scientifiche (costi per servizi da professionisti)	45.000,00	46.000,00	-1.000,00	-2%
CEB.030	Manutenzione ordinaria	9.334,46	17.017,78	-7.683,32	-45%
CEB.033	Promozione, comunicazione e marketing	9.998,34		9.998,34	
CEB.045	Produzione, diffusione e diritti per la trasmissione televisiva/radiofonica	402.600,00		402.600,00	
CEB.084	Oneri previdenziali arbitri/altri soggetti	160.348,62	150.803,10	9.545,52	6%
CEB.120	Contributi ad associazioni e terzi	632.699,98	420.500,00	212.199,98	50%
CEB.602	Costi per altri servizi e prestazioni	23.033,60	37.926,92	-14.893,32	-39%
<b>1.01.02.02.</b>	<b>Totale Organizz. Manifestazione Sportive Nazionali</b>	<b>7.853.399,59</b>	<b>6.320.482,16</b>	<b>1.532.917,43</b>	<b>24%</b>
<u>1.01.02.03.</u>	<u>Partecipazione ad organismi internazionali</u>				
CEB.001	Spese di trasferta e soggiorno	46.768,22	30.131,25	16.636,97	55%
CEB.034	Quote di adesione ad organismi internazionali	4.843,11	8.292,30	-3.449,19	-42%
<b>1.01.02.03.</b>	<b>Totale Partecipazione ad organismi internazionali</b>	<b>51.611,33</b>	<b>38.423,55</b>	<b>13.187,78</b>	<b>34%</b>
<u>1.01.02.04.</u>	<u>Formazione ricerca e documentazione</u>				
<u>1.01.02.04.01.</u>	<u>Corsi di formaz quadri tecnici</u>				

**COSTO DELLA PRODUZIONE**

Codice	Denominazione	A	B	Differenza A - B	
		Conto Economico 2023	Conto Economico 2022	€	%
CEB.001	Spese di trasferta e soggiorno	420.225,15	340.138,41	80.086,74	24%
CEB.002	Indennità, diarie e rimborsi forfettari	113.109,77	115.945,32	-2.835,55	-2%
CEB.024	Compensi per prestazioni tecnico-scientifiche (costi per servizi da professionisti)	27.255,68	24.869,24	2.386,44	10%
CEB.043	Costi per acquisti di materiale didattico e per servizi di traduzione / video	25.021,00	32.410,00	-7.389,00	-23%
1.01.02.04.01.	<b>Totale Corsi di formaz. quadri tecnici</b>	<b>585.611,60</b>	<b>513.362,97</b>	<b>72.248,63</b>	<b>14%</b>
1.01.02.04.03.	<u>Corsi di formazione per altri soggetti</u>				
CEB.001	Spese di trasferta e soggiorno	9.599,70	1.457,44	8.142,26	559%
CEB.002	Indennità, diarie e rimborsi forfettari	17.554,48	1.539,04	16.015,44	1.041%
CEB.016	Altre spese	3.066,04		3.066,04	
CEB.024	Compensi per prestazioni tecnico-scientifiche (costi per servizi da professionisti)	23.679,52	12.000,00	11.679,52	97%
CEB.040	Compensi per servizi tecnico-scientifici (costi per servizi da società)	17.547,80	15.791,99	1.755,81	11%
CEB.043	Costi per acquisti di materiale didattico e per servizi di traduzione / video	3.904,00		3.904,00	
1.01.02.04.03.	<b>Totale Corsi di formazione per altri soggetti</b>	<b>75.351,54</b>	<b>30.788,47</b>	<b>44.563,07</b>	<b>145%</b>
1.01.02.04.04.	<u>Ricerca e documentazione</u>				
CEB.040	Compensi per servizi tecnico-scientifici (costi per servizi da società)	9.555,26	8.686,60	868,66	10%
1.01.02.04.04.	<b>Totale Ricerca e documentazione</b>	<b>9.555,26</b>	<b>8.686,60</b>	<b>868,66</b>	<b>10%</b>
1.01.02.04.	<b>Totale Formazione ricerca e documentazione</b>	<b>670.518,40</b>	<b>552.838,04</b>	<b>117.680,36</b>	<b>21%</b>
1.01.02.05.	<u>Promozione Sportiva</u>				
CEB.001	Spese di trasferta e soggiorno	231.558,09	158.734,13	72.823,96	46%
CEB.005	Acquisto materiale sportivo e attrezzature sportive non capitalizzabili	97.226,89	103.257,69	-6.030,80	-6%
CEB.008	Premi di assicurazione	9.400,00	1.649,00	7.751,00	470%
CEB.013	Indennità, compensi, gettoni ed altre utilità ufficiali di gara, arbitri, commissari, cronometristi	29.523,10	21.772,75	7.750,35	36%

**COSTO DELLA PRODUZIONE**

Codice	Denominazione	A	B	Differenza A - B	
		Conto Economico 2023	Conto Economico 2022	€	%
CEB.014	Trasporto e facchinaggio	11.053,24	12.516,82	-1.463,58	-12%
CEB.018	Acquisto materiale di consumo	36.185,43	36.279,52	-94,09	0%
CEB.024	Compensi per prestazioni tecnico-scientifiche (costi per servizi da professionisti)	85.249,57	77.061,29	8.188,28	11%
CEB.033	Promozione, comunicazione e marketing	597.141,01	440.474,40	156.666,61	36%
CEB.045	Produzione, diffusione e diritti per la trasmissione televisiva/radiofonica	126.359,21	136.869,21	-10.510,00	-8%
CEB.048	Sport nella scuola	2.011.758,79	1.574.468,80	437.289,99	28%
CEB.054	Formazione di quadri tecnici ed altri soggetti		8.969,00	-8.969,00	-100%
CEB.065	Canoni ed oneri locativi		5.100,00	-5.100,00	-100%
CEB.120	Contributi ad associazioni e terzi	147.420,00		147.420,00	
1.01.02.05.	<b>Totale Promozione Sportiva</b>	<b>3.382.875,33</b>	<b>2.577.152,61</b>	<b>805.722,72</b>	<b>31%</b>
1.01.02.06	<u>Contributi per l'attività sportiva</u>				
CEB.058	Contributi a Società e Associazioni Sportive	2.514.949,99	2.352.984,96	161.965,03	7%
CEB.061	Contributi ad altri soggetti	5.500,00	61.408,00	-55.908,00	-91%
CEB.601	Contributi a Leghe	100.000,00	50.000,00	50.000,00	100%
1.01.02.06	<b>Totale Contributi per l'attività sportiva</b>	<b>2.620.449,99</b>	<b>2.464.392,96</b>	<b>156.057,03</b>	<b>6%</b>
1.01.02.08	<u>Altri costi per l'attività sportiva</u>				
CEB.001	Spese di trasferta e soggiorno	14.760,62	18.384,27	-3.623,65	-20%
CEB.008	Premi di assicurazione	567.100,00	553.100,00	14.000,00	3%
CEB.123	Indennità, compensi, gettoni ed altre utilità Commissioni sportive	149.168,51	114.471,45	34.697,06	30%
CEB.602	Costi per altri servizi e prestazioni	120.555,38	109.920,63	10.634,75	10%
1.01.02.08	<b>Totale Altri costi per l'attività sportiva</b>	<b>851.584,51</b>	<b>795.876,35</b>	<b>55.708,16</b>	<b>7%</b>
1.01.02.09	<u>Ammortamenti attività sportiva</u>				
CEB.067	Ammortamento immobilizzazioni materiali	104.861,71	102.123,85	2.737,86	3%
CEB.068	Ammortamento immobilizzazioni immateriali	459.034,26	440.413,22	18.621,04	4%
1.01.02.09	<b>Totale Ammortamenti attività sportiva</b>	<b>563.895,97</b>	<b>542.537,07</b>	<b>21.358,90</b>	<b>4%</b>
1.01.02.	<b>Totale Costi attività sportiva</b>	<b>15.994.335,12</b>	<b>18.270.609,17</b>	<b>-2.276.274,05</b>	<b>-12%</b>

**COSTO DELLA PRODUZIONE**

Codice	Denominazione	A	B	Differenza A - B	
		Conto Economico 2023	Conto Economico 2022	€	%
1.01.	<b>Totale Costi per l'Attività Sportiva Centrale</b>	25.313.146,93	27.005.266,51	-1.692.119,58	-6%
	<i>In % sul Costo della produzione</i>	53,05%	58,24%		
1.02.	<b>Costi per att. sportiva della Strutt. Terr.</b>				
1.02.	<b>Totale Costi per att. sportiva della Strutt. Terr.</b>	9.843.891,58	8.229.146,07	1.614.745,51	20%
	<i>In % sul Costo della produzione</i>	20,63%	17,75%		
1.	<b>Totale ATTIVITA' SPORTIVA</b>	35.157.038,51	35.234.412,58	-77.374,07	0%
	<i>In % sul Valore della Produzione</i>	74,61%	75,06%		
	<i>In % sul Costo della produzione</i>	73,68%	75,99%		
2.	<b>FUNZIONAMENTO E COSTI GENERALI</b>				
2.01.	<b>Funz. e costi generali attività centrale</b>				
2.01.01	<i>Costi per il personale e collaborazioni</i>				
CEB.073	Personale Federale - retribuzione ordinaria	2.144.799,76	1.870.514,96	274.284,80	15%
CEB.074	Personale Federale - straordinari	57.221,70	46.127,14	11.094,56	24%
CEB.075	Personale Federale - oneri previdenziali	773.364,61	699.049,08	74.315,53	11%
CEB.077	Personale Federale - Trattamento di fine rapporto	166.075,64	237.701,77	-71.626,13	-30%
CEB.078	Personale Federale - rimborso spese missione	233.401,25	177.879,37	55.521,88	31%
CEB.080	Collaboratori - compensi	136.783,02	150.502,10	-13.719,08	-9%
CEB.081	Collaboratori - oneri previdenziali	18.342,39	24.961,98	-6.619,59	-27%
CEB.082	Collaboratori - assicurazione INAIL		2.975,87	-2.975,87	-100%
CEB.085	Contratti per lavoratori interinali	21.102,35	28.430,02	-7.327,67	-26%
CEB.086	Costi di formazione del personale	280,24	16.641,40	-16.361,16	-98%
CEB.200	Personale ex CONI Servizi SpA retribuzione ordinaria	912.735,59	852.976,14	59.759,45	7%
CEB.201	Personale ex CONI Servizi SpA retribuzione straordinaria	19.904,19	18.309,14	1.595,05	9%
CEB.202	Oneri a carico azienda personale ex CONI Servizi SpA	329.841,75	331.406,11	-1.564,36	0%
CEB.204	Indennità varie personale ex CONI Servizi SpA		34.482,76	-34.482,76	-100%
CEB.205	Premi di produzione personale ex CONI Servizi SpA	174.665,63	144.477,58	30.188,05	21%
CEB.206	Accantonamento TFR personale ex CONI Servizi SpA	65.355,06	107.353,33	-41.998,27	-39%



FEDERAZIONE ITALIANA PALLACANESTRO  
CONTO ECONOMICO (QUADRO ANALITICO)  
ESERCIZIO 2023

Mod. S/A

**COSTO DELLA PRODUZIONE**

Codice	Denominazione	A	B	Differenza A - B	
		Conto Economico 2023	Conto Economico 2022	€	%
CEB.208	Premi di produzione personale già federale	366.231,42	361.613,88	4.617,54	1%
CEB.215	Accantonamento Fondo Sirio 1% CONI	363,79	373,14	-9,35	-3%
CEB.300	Buoni pasto/ticket restaurant	104.118,14	95.498,37	8.619,77	9%
CEB.800	Interventi ass.li al personale	2.820,00	360,00	2.460,00	683%
<b>2.01.01</b>	<b>Totale Costi per il personale e collaborazioni</b>	<b>5.527.406,53</b>	<b>5.201.634,14</b>	<b>325.772,39</b>	<b>6%</b>
<b>2.01.02</b>	<i>Organi e Commissioni federali</i>				
CEB.001	Spese di trasferta e soggiorno	174.553,67	160.095,26	14.458,41	9%
CEB.087	Indennità, compensi, gettoni ed altre utilità Organi di gestione	47.450,35	45.790,93	1.659,42	4%
CEB.088	Indennità, compensi, gettoni ed altre utilità Collegio dei Revisori dei conti	35.041,22	41.148,76	-6.107,54	-15%
CEB.089	Indennità, compensi, gettoni ed altre utilità Organi di giustizia sportiva	82.785,61	62.827,92	19.957,69	32%
CEB.091	Indennità, compensi, gettoni ed altre utilità Commissioni federali	120.772,60	70.270,26	50.502,34	72%
<b>2.01.02</b>	<b>Totale Organi e Commissioni federali</b>	<b>460.603,45</b>	<b>380.133,13</b>	<b>80.470,32</b>	<b>21%</b>
<b>2.01.03.</b>	<i>Costi per la comunicazione</i>				
CEB.001	Spese di trasferta e soggiorno	9.997,15	16.062,85	-6.065,70	-38%
CEB.033	Promozione, comunicazione e marketing	186.445,56	83.740,52	102.705,04	123%
CEB.095	Comunicati, opuscoli, annuari e servizi fotografici	44.408,00	38.064,00	6.344,00	17%
<b>2.01.03.</b>	<b>Totale Costi per la comunicazione</b>	<b>240.850,71</b>	<b>137.867,37</b>	<b>102.983,34</b>	<b>75%</b>
<b>2.01.04.</b>	<i>Costi generali</i>				
CEB.001	Spese di trasferta e soggiorno	27.534,76	21.843,23	5.691,53	26%
CEB.008	Premi di assicurazione	216.515,25	212.987,05	3.528,20	2%
CEB.010	Noleggio (materiale tecnico sportivo, attrezzature, impianti, automezzi, software)	70.955,62	68.349,49	2.606,13	4%
CEB.014	Trasporto e facchinaggio	71.199,23	76.780,05	-5.580,82	-7%
CEB.016	Altre spese	22.266,09	8.170,90	14.095,19	173%
CEB.018	Acquisto materiale di consumo	210.736,07	161.409,17	49.326,90	31%
CEB.030	Manutenzione ordinaria	643.465,82	456.180,37	187.285,45	41%
CEB.033	Promozione, comunicazione e marketing	54.846,86	76.597,96	-21.751,10	-28%



FEDERAZIONE ITALIANA PALLACANESTRO  
CONTO ECONOMICO (QUADRO ANALITICO)  
ESERCIZIO 2023

Mod. S/A

**COSTO DELLA PRODUZIONE**

Codice	Denominazione	A	B	Differenza A - B	
		Conto Economico 2023	Conto Economico 2022	€	%
CEB.042	Organizzazione e partecipazione a convegni, seminari, congressi e conferenze stampa	8.392,80	11.394,80	-3.002,00	-26%
CEB.043	Costi per acquisti di materiale didattico e per servizi di traduzione / video	619,76		619,76	
CEB.044	Acquisto giornali, riviste, pubblicazioni tecniche	55.275,64	46.663,79	8.611,85	18%
CEB.064	Utenze e servizi	560.892,36	552.286,67	8.605,69	2%
CEB.065	Canoni ed oneri locativi	126.458,13	113.791,44	12.666,69	11%
CEB.096	Servizi giuridici, amministrativi e fiscali (costi per servizi da società)	370.949,42	278.638,48	92.310,94	33%
CEB.099	Prestazioni giuridiche, amministrative e fiscali (costi per servizi da professionisti)	28.442,29	29.470,46	-1.028,17	-3%
CEB.100	Spese per liti, arbitrati e risarcimenti	129.520,24	92.894,36	36.625,88	39%
CEB.101	Spese postali e telefoniche	97.630,71	98.101,34	-470,63	0%
CEB.106	Commissioni bancarie e postali	191.334,20	71.477,33	119.856,87	168%
CEB.107	Provvigioni per intermediazione pubblicitaria	702.218,00	478.271,88	223.946,12	47%
CEB.600	Costo per la sicurezza del personale	19.251,60	15.738,00	3.513,60	22%
2.01.04.	<b>Totale Costi generali</b>	<b>3.608.504,85</b>	<b>2.871.046,77</b>	<b>737.458,08</b>	<b>26%</b>
2.01.	<b>Totale Funz. e costi generali attività centrale</b>	<b>9.837.365,54</b>	<b>8.590.681,41</b>	<b>1.246.684,13</b>	<b>15%</b>
	<i>In % sul Costo della produzione</i>	<b>20,62%</b>	<b>18,53%</b>		
2.02.	<b>Funz. e costi gen. Struttura Terr.</b>				
2.02.	<b>Totale Funz. e costi gen. Struttura Terr.</b>	<b>2.495.069,19</b>	<b>2.309.182,56</b>	<b>185.886,63</b>	<b>8%</b>
	<i>In % sul Costo della produzione</i>	<b>5,23%</b>	<b>4,98%</b>		
2.	<b>Totale FUNZIONAMENTO E COSTI GENERALI</b>	<b>12.332.434,73</b>	<b>10.899.863,97</b>	<b>1.432.570,76</b>	<b>13%</b>
	<i>In % sul Valore della Produzione</i>	<b>26,17%</b>	<b>23,22%</b>		
	<i>In % sul Costo della produzione</i>	<b>25,85%</b>	<b>23,51%</b>		
3.	<b>Accantonamenti</b>				
3.02	<b>Accantonamento a fondo svalutazione crediti</b>				
CEB.603	Accantonamento Fondo svalutazione crediti	54.358,90	115.665,66	-61.306,76	-53%
3.02	<b>Totale Accantonamento a fondo svalutazione crediti</b>	<b>54.358,90</b>	<b>115.665,66</b>	<b>-61.306,76</b>	<b>-53%</b>
	<i>In % sul Costo della produzione</i>	<b>0,11%</b>	<b>0,25%</b>		

**COSTO DELLA PRODUZIONE**

Codice	Denominazione	A	B	Differenza A - B	
		Conto Economico 2023	Conto Economico 2022	€	%
<b>3.</b>	<b>Totale Accantonamenti</b>	<b>54.358,90</b>	<b>115.665,66</b>	<b>-61.306,76</b>	<b>-53%</b>
	<i>In % sul Valore della Produzione</i>	<i>0,12%</i>	<i>0,25%</i>		
	<i>In % sul Costo della produzione</i>	<i>0,11%</i>	<i>0,25%</i>		
<b>4.</b>	<b>Oneri diversi di gestione</b>				
<b>4.01</b>	<b>Oneri diversi di gestione</b>				
CEB.108	Imposte indirette, tasse e contributi	69.822,57	36.578,92	33.243,65	91%
CEB.152	Sopravvenienze e insussistenze passive non iscrivibili in altre voci	100.007,34	80.759,76	19.247,58	24%
<b>4.01</b>	<b>Totale Oneri diversi di gestione</b>	<b>169.829,91</b>	<b>117.338,68</b>	<b>52.491,23</b>	<b>45%</b>
	<i>In % sul Costo della produzione</i>	<i>0,36%</i>	<i>0,25%</i>		
<b>4.</b>	<b>Totale Oneri diversi di gestione</b>	<b>169.829,91</b>	<b>117.338,68</b>	<b>52.491,23</b>	<b>45%</b>
	<i>In % sul Valore della Produzione</i>	<i>0,36%</i>	<i>0,25%</i>		
	<i>In % sul Costo della produzione</i>	<i>0,36%</i>	<i>0,25%</i>		
	<b>COSTO DELLA PRODUZIONE</b>	<b>47.713.662,05</b>	<b>46.367.280,89</b>	<b>1.346.381,16</b>	<b>3%</b>
	<i>In % sul Valore della Produzione</i>	<i>101,26%</i>	<i>98,77%</i>		
	<b>Diff. Valori e Costi della Produz.</b>	<b>-593.889,44</b>	<b>575.595,82</b>	<b>-1.169.485,26</b>	<b>-203%</b>
	<i>In % sul Valore della Produzione</i>	<i>-1,26%</i>	<i>1,23%</i>		



FEDERAZIONE ITALIANA PALLACANESTRO  
CONTO ECONOMICO (QUADRO ANALITICO)  
ESERCIZIO 2023

Mod. S/A

Codice	Denominazione	A	B	Differenza A - B	
		Conto Economico 2023	Conto Economico 2022	€	%
<b>CEC.</b>	<b>Proventi ed Oneri finanziari</b>				
CEC.001	Interessi attivi	513.012,88	61.532,51	451.480,37	734%
<b>CEC.</b>	<b>Totale Proventi ed Oneri finanziari</b>	<b>513.012,88</b>	<b>61.532,51</b>	<b>451.480,37</b>	<b>734%</b>
<b>CEE.</b>	<b>Imposte sul reddito</b>				
CEE.002	IRAP	263.125,00	254.430,00	8.695,00	3%
CEE.003	IRES	7.411,00	7.091,00	320,00	5%
<b>CEE.</b>	<b>Totale Imposte sul reddito</b>	<b>-270.536,00</b>	<b>-261.521,00</b>	<b>-9.015,00</b>	<b>3%</b>
	<b>RISULTATO D'ESERCIZIO</b>	<b>-351.412,56</b>	<b>375.607,33</b>	<b>-727.019,89</b>	<b>-194%</b>



## ALLEGATO DATI DI SINTESI AGGIORNATO AL 30 GIUGNO 2023

# DATI DI SINTESI

*Analisi comparativa delle ultime 5 stagioni sportive*

# RIEPILOGO NAZIONALE



	30-giu-19	30-giu-20	30-giu-21	30-giu-22	30-giu-23	DIFF 18-19	DIFF % 18-19	DIFF 19-20	DIFF % 19-20	DIFF 20-21	DIFF % 20-21	DIFF 21-22	DIFF % 21-22
<b>AFFILIAZIONI</b>	<b>3355</b>	<b>3299</b>	<b>3252</b>	<b>3189</b>	<b>3164</b>	<b>-191</b>	<b>-5,69</b>	<b>-135</b>	<b>-4,09</b>	<b>-88</b>	<b>-2,71</b>	<b>-25</b>	<b>-0,78</b>
nuove affiliazioni	172	137	111	95	126	-46	-26,74	-11	-8,03	15	13,51	31	32,63
abilitate MB	2270	2228	1899	2118	2151	-119	-5,24	-77	-3,46	252	13,27	33	1,56
no attività	441	566	1243	653	618	177	40,14	52	9,19	-625	-50,28	-35	-5,36
<b>ATLETI</b>	<b>158195</b>	<b>158192</b>	<b>145644</b>	<b>163104</b>	<b>171282</b>	<b>13087</b>	<b>8,27</b>	<b>13090</b>	<b>8,27</b>	<b>25638</b>	<b>17,60</b>	<b>8178</b>	<b>5,01</b>
Totale m	136830	136853	125310	141704	148732	11902	8,70	11879	8,68	23422	18,69	7028	4,96
senior m	25637	20217	14073	25214	25141	-496	-1,93	4924	24,36	11068	78,65	-73	-0,29
giovanili m	111193	116636	111237	116490	123591	12398	11,15	6955	5,96	12354	11,11	7101	6,10
stranieri m	4444	4796	6506	7598	8344	3900	87,76	3548	73,98	1838	28,25	746	9,82
Totale f	21365	21339	20334	21400	22550	1185	5,55	1211	5,68	2216	10,90	1150	5,37
senior f	3293	2497	2528	3368	3493	200	6,07	996	39,89	965	38,17	125	3,71
giovanili f	18072	18842	17806	18032	19057	985	5,45	215	1,14	1251	7,03	1025	5,68
stranieri f	777	834	1158	1287	1449	672	86,49	615	73,74	291	25,13	162	12,59
<b>MINIATLETI</b>	<b>138686</b>	<b>134898</b>	<b>86502</b>	<b>128013</b>	<b>140018</b>	<b>1332</b>	<b>0,96</b>	<b>5120</b>	<b>3,80</b>	<b>53516</b>	<b>61,87</b>	<b>12005</b>	<b>9,38</b>
m	117892	115521	73270	105385	115310	-2582	-2,19	-211	-0,18	42040	57,38	9925	9,42
f	20794	19377	13232	22628	24708	3914	18,82	5331	27,51	11476	86,73	2080	9,19
<b>TESSERATI CIA</b>	<b>9177</b>	<b>8836</b>	<b>7794</b>	<b>7845</b>	<b>9449</b>	<b>272</b>	<b>2,96</b>	<b>613</b>	<b>6,94</b>	<b>1655</b>	<b>21,23</b>	<b>1604</b>	<b>20,45</b>
arbitri	5994	5713	5042	4983	6194	200	3,34	481	8,42	1152	22,85	1211	24,30
udc	3183	3123	2752	2862	3255	72	2,26	132	4,23	503	18,28	393	13,73
<b>TESSERATI CNA</b>	<b>15215</b>	<b>15045</b>	<b>13611</b>	<b>14735</b>	<b>15257</b>	<b>42</b>	<b>0,28</b>	<b>212</b>	<b>1,41</b>	<b>1646</b>	<b>12,09</b>	<b>522</b>	<b>3,54</b>
tesserati gara	9501	9469	6800	9494	10253	752	7,91	784	8,28	3453	50,78	759	7,99
percentuale occupazione	62,44	62,94	49,96	64,43	67,20	4,76	4,76	474	5,48	1231	15,60	919	11,20
<b>ISTRUTTORI MB</b>	<b>8834</b>	<b>8649</b>	<b>7892</b>	<b>8204</b>	<b>9123</b>	<b>289</b>	<b>3,27</b>	<b>2299</b>					
mini-tesserati gara					25,20								
percentuale occupazione													
<b>DIRIGENTI</b>	<b>22567</b>	<b>18372</b>	<b>16851</b>	<b>18897</b>	<b>19408</b>	<b>-3159</b>	<b>-14,00</b>	<b>1036</b>	<b>5,64</b>	<b>2557</b>	<b>15,17</b>	<b>511</b>	<b>2,70</b>
dirigenti formati	5022	6134	6350	7782	8511	3489	69,47	2377	38,75	2161	34,03	729	9,37
direttori sportivi				59	142								
<b>SQUADRE ISCRITTE</b>	<b>21218</b>	<b>15424</b>	<b>8451</b>	<b>10823</b>	<b>12386</b>	<b>-8832</b>	<b>-41,63</b>	<b>-3038</b>	<b>-19,70</b>	<b>3935</b>	<b>46,56</b>	<b>1563</b>	<b>14,44</b>
<b>GARE DISPUTATE</b>	<b>114468</b>	<b>69018</b>	<b>13390</b>	<b>85734</b>	<b>106253</b>	<b>-8215</b>	<b>-7,18</b>	<b>37235</b>	<b>53,95</b>	<b>92863</b>	<b>693,53</b>	<b>20519</b>	<b>23,93</b>

# ISCRIZIONI AI CAMPIONATI - RIEPILOGO REGIONALE

REGIONI	2018-2019	2019-2020	2020-2021	2021-2022	2022-2023	differenza con 18-19	differenza con 19-20	differenza con 20-21	differenza
ABRUZZO	486	315	121	280	306	-180	-9	185	26
BASILICATA	141	93	0	39	56	-85	-37	56	17
CALABRIA	305	212	61	100	131	-174	-81	70	31
CAMPANIA	1657	1297	226	688	788	-869	-509	562	100
EMILIA-ROMAGNA	1780	1438	1403	1118	994	-786	-444	-409	-124
FRIULI-VENEZIA-GIULIA	1132	943	803	586	746	-386	-197	-57	160
LAZIO	1278	1040	635	677	777	-501	-263	142	100
LIGURIA	629	430	165	246	286	-343	-144	121	40
LOMBARDIA	3475	1886	1731	1767	1816	-1659	-70	85	49
MARCHE	785	649	202	417	470	-315	-179	268	53
MOLISE	95	39	1	11	17	-78	-22	16	6
PIEMONTE	1405	1212	492	679	722	-683	-490	230	43
PUGLIA	795	533	127	431	446	-349	-87	319	15
SARDEGNA	708	729	167	368	463	-245	-266	296	95
SICILIA	1045	583	340	533	602	-443	19	262	69
TOSCANA	1482	1357	515	901	1089	-393	-268	574	188
TRENTINO-ALTO ADIGE	409	262	54	241	292	-117	30	238	51
UMBRIA	436	341	180	311	327	-109	-14	147	16
VALLE D'AOSTA	21	13	0	0	0	-21	-13	0	0
VENETO	2534	1824	900	900	1526	-1008	-298	626	626
NAZIONALE	620	228	328	530	532	-88	304	204	2
<b>TOTALI</b>	<b>21218</b>	<b>15424</b>	<b>8451</b>	<b>10823</b>	<b>12386</b>	<b>-8832</b>	<b>-3038</b>	<b>3935</b>	<b>1563</b>

# GARE - RIEPILOGO REGIONALE

REGIONI	2018-2019	2019-2020	2020-2021	2021-2022	2022-2023		differenza con 18-19	differenza con 19-20	differenza con 20-21	differenza con 21-22
ABRUZZO	2101	1250	506	1764	1968		-133	718	1462	204
BASILICATA	346	208	0	188	309		-37	101	309	121
CALABRIA	1433	588	94	798	1007		-426	419	913	209
CAMPANIA	7379	4261	792	4608	5703		-1676	1442	4911	1095
EMILIA-ROMAGNA	10654	6900	410	9055	10237		-417	3337	9827	1182
FRIULI-VENEZIA-GIULIA	6115	3502	702	4016	4753		-1362	1251	4051	737
LAZIO	7185	4521	1437	6049	7012		-173	2491	5575	963
LIGURIA	2951	1686	384	2313	2628		-323	942	2244	315
LOMBARDIA	21943	13203	924	17741	21871		-72	8668	20947	4130
MARCHE	4418	2787	770	3157	3640		-778	853	2870	483
MOLISE	229	113	0	50	99		-130	-14	99	49
PIEMONTE	8188	5092	1930	6655	7884		-304	2792	5954	1229
PUGLIA	4372	2912	194	3576	4379		7	1467	4185	803
SARDEGNA	4194	2644	409	2793	3870		-324	1226	3461	1077
SICILIA	3762	2131	644	2570	3362		-400	1231	2718	792
TOSCANA	8558	5973	1098	7153	8793		235	2820	7695	1640
TRENTINO-ALTO ADIGE	1753	1043	82	1313	1741		-12	698	1659	428
UMBRIA	2151	1048	85	1406	1649		-502	601	1564	243
VALLE D'AOSTA	0	0	0	0	0		0	0	0	0
VENETO	13733	7475	486	7538	12343		-1390	4868	11857	4805
NAZIONALE	3003	1681	2443	2991	3005		2	1324	562	14
<b>TOTALI</b>	<b>114468</b>	<b>69018</b>	<b>13390</b>	<b>85734</b>	<b>106253</b>		<b>-8215</b>	<b>37235</b>	<b>92863</b>	<b>20519</b>

